



# Der Katalog 2023



# Inhalt

## Unternehmen

ab Seite 4

|  |    |
|--|----|
| Starke Mehrwerte                           | 4  |
| C+P im Kurzporträt                         | 8  |
| Branchenlösungen und Planungsunterstützung | 10 |
| Nachhaltigkeit: Natürlich aus Stahl        | 12 |
| Innovationen und Auszeichnungen            | 14 |
| Das C+P Logistik-Konzept                   | 16 |
| Korrosionsschutz und Qualitätssicherung    | 22 |
| Unsere Referenzen                          | 24 |
| Trendprodukte                              | 36 |

## Farbkonzept

ab Seite 44

|                               |    |
|-------------------------------|----|
| Farbstimmungen und -wirkungen | 46 |
| Das neue C+P Farbkonzept      | 48 |
| C+P Dekorfronten              | 50 |
| C+P Büromöbel-Dekore          | 52 |

## Umkleide & Garderobe

ab Seite 54

### Umkleide & Garderobe

|  |     |
|--|-----|
| Umkleidespinde Classic PLUS  | 60  |
| Umkleidespinde Evolo PLUS  | 98  |
| Schließsysteme   | 158 |
| Umkleidespinde Cambio  | 166 |
| Umkleidespinde Prefino / Flex PLUS                                     | 186 |
| Schul- und Schließfachschränke   | 192 |
| Infoseiten Schließsysteme<br>Beispiele aus vielen Möglichkeiten        | 214 |
| Sitz- und Garderobenbänke<br>Stapelbänke, BASIC und COMFORT            | 220 |
| Wand- und Standgarderoben<br>Offene Garderoben und Schließfachschränke | 232 |
| Branchen- und Speziallösungen  | 242 |

## Werkstatt & Betrieb

ab Seite 258

### Schränke, Werkbänke und Regale

|  |     |
|--|-----|
| Werkzeugschränke mit Flügeltüren   | 262 |
| Werkzeugschränke mit Schiebetüren  | 312 |
| Werkbänke, Schubladenschränke,<br>Mobile Schränke und -Plätze, Lochplatten | 326 |
| Regalsysteme   | 340 |

## Büro & Archiv

ab Seite 352

### Schrank- und Ablagesysteme

|                                     |     |
|-------------------------------------|-----|
| Büroschränke mit Flügeltüren        | 356 |
| Büroschränke mit Schiebetüren       | 386 |
| Rollladenschränke                   | 400 |
| Schubladen- und Registraturschränke | 414 |

### Büroeinrichtungen & Accessoires

|                                       |     |
|---------------------------------------|-----|
| Theken und Loungemöbel                | 440 |
| Tische                                | 446 |
| Rund um den Schreibtisch              | 454 |
| Stühle und Hocker                     | 460 |
| Auszugschränke, Container und Caddies | 470 |
| Bestellnummern- und Gewichtsregister  | 482 |
| Stichwortregister                     | 496 |

# Welchen Mehrwert bietet C + P dem Handel?




## Katalog

Der neue Katalog gewährleistet dem Handel ein digitales Tool. Die Preispflege erfolgt automatisiert über eine Datenbank und stellt die Aktualität der Inhalte sicher. Die Kapitel lassen sich nach Kundenwunsch und Themengebiet flexibel über unseren Katalogkonfigurator zusammenstellen. Darüber hinaus kann die digitale Version mit einem kostenfreien Branding (Logo und Projektname) selbst erzeugt werden. Interne Verlinkungen führen den Nutzer durch die C+P Produktwelt.



## Website

Unsere neue Website bietet dem Handel eine schnelle und einfache Prozessabwicklung. Z. B. sind Preisfragen oder Rabattauskünfte individuell über den Händler-Login möglich. Die Bestellungen werden digital erfasst und automatisiert bearbeitet.




## Messen

C + P ist auf vielen Fachmessen vertreten. Desweiteren bieten wir dem Handel Roll-ups und Werbematerialien zur optimalen Verkaufsunterstützung. Gerne unterstützen wir auch mit unserem Vertriebsteam.



## Broschüren

Neben unserem Katalog stellen wir unseren Kunden produktspezifische Broschüren zur Verfügung. Hier gehen wir besonders auf Zielgruppen und Anwendungen ein, um unsere Produkte detaillierter präsentieren zu können.



## Vertriebsteam

Unser Vertriebsteam unterstützt digital und vor Ort bei Projektanfragen, Produktlistungen und Kunden-Kataloggestaltungen. Auch international ist C + P mit kompetenten Ansprechpartnern vertreten.



**Folgen Sie uns auf Social Media:**

C + P Möbelsysteme GmbH & Co. KG  
cp\_derstahlschrank





Heinze ist Deutschlands führendes Portal für Bauprodukte, Firmenprofile und Architekturobjekte.

C + P Möbelsysteme ist hier mit Ausschreibungstexten zu allen Produkten vertreten. Darüber hinaus können Printunterlagen mittels Login über Heinze direkt bestellt werden.



Oxomi ist die Plattform für Marketing- und Produktinformationen. Sie vernetzt Verbände, Handel und Industrie.

C + P Möbelsysteme ist Mitglied bei OXOMI. Händler können sich in diesem Portal unsere aktuellen Unterlagen, wie Preisliste, Katalog und Leitfaden herunterladen.

## BMEcat

BMEcat ist ein standardisiertes Austauschformat für elektronische Produktkataloge und multimediale Katalogdaten zwischen Lieferanten und Kunden. "BME" steht dabei für „Bundesverband Materialwirtschaft, Einkauf und Logistik e. V.“, als einer der Initiatoren.

Eine umfangreiche Auswahl aus dem C + P Sortiment kann elektronisch zur Weiterverwendung zur Verfügung gestellt werden. Dazu stellen wir die entsprechenden Daten im allgemein üblichen BMEcat - Format bereit, gerne auch als csv-Datei.

Ihr Nutzen:

- + Zeit-/Kostensparnis durch Daten-Übernahme
- + Umfassende Artikelinformationen in einer Datei incl. zugehöriger Bilddaten zum Download
- + Fehlerwahrscheinlichkeit wird dabei reduziert bzw. auch in der Folge im Bestellprozess.
- + Aktuelle Produktpreise und Daten und damit Verbesserung der Stammdatenqualität

### Dazu passend unsere Bilddatenbank:

Nach kurzer Registrierung stehen in unserer Bilddatenbank unsere Produkte in allen gängigen Farben zum Download bereit. Die Bilder haben eine exzellente Qualität und können von Ihnen entsprechen genutzt werden. Es können dabei verschiedenen Auflösungsqualitäten (Low / Mid / High) gewählt werden.



C+P

Der Stahlschrank  
Das Original seit 1925.



Über C+P →

# Die Argumente der Nr. 1



**Passende Lösungen  
für jede Branche**



**Langlebigkeit  
aus Tradition**



**Verantwortung  
für Mensch und Umwelt**



**Innovationen  
mit Weitblick**



**Logistik  
mit Service-PLUS**



**Designs  
mit Auszeichnung**

# C+P

## im Kurzporträt

Das Unternehmen Christmann + Pfeifer (C + P) wurde 1925 im hessischen Breidenbach gegründet und besteht damit bereits seit annähernd 100 Jahren. Neben dem Unternehmens-Stammsitz zählen heute auch die Werke im thüringischen Gotha sowie im polnischen Legnica zu den Produktionsstandorten von C + P. Die wichtigsten Zahlen und Fakten zum Unternehmen haben wir nachfolgend in einer Kurzübersicht für Sie zusammengestellt:



Zum Unternehmen →

Breidenbach

## C + P in Zahlen:

|                                  |  |
|----------------------------------|--|
| Unternehmen seit                 | 1925   |
| Mitarbeiter bei C + P Einrichten | ca. 650  |
| Produktionsstandorte             | Breidenbach (Hessen)<br>Gotha (Thüringen)<br>Legnica (Polen)   |
| Vertrieb                         | weltweit   |
| Produktionskapazität             | über 100 LKW-Ladungen verlassen pro Woche die C + P Werke  |
| Materialvolumen                  | ca. 1.000 Tonnen Stahl verarbeiten die C + P Werke jeden Monat   |
| Aufträge                         | über 65.000 Bestellungen wickelt C + P in einem Jahr ab – vom Einzelmöbel bis hin zur Komplett-einrichtung eines Großprojektes |
| Besonderheit                     | <b>Spezialist und Marktführer für das Einrichten mit Stahl</b>   |



Gotha





Legnica



# Langlebigkeit aus Tradition!

Seit seiner Gründung hat C+P gemeinsam mit seinen Kunden unzählige Produktinnovationen entwickelt und erfolgreich auf den Markt gebracht. Vieles hat sich in dieser Zeit verändert, doch eine Konstante ist immer dieselbe geblieben: das längst zum Markenzeichen gewordene C+P-Qualitätsniveau. Es spiegelt sich in der gesamten Prozesskette wider – angefangen vom Materialeinkauf über die Fertigung und Lackierung bis hin zur Auslieferung und Montage unserer Produkte.



## Vertrauen ist gut, ...

Kontrolle ist besser. Zumindest, wenn es um das Thema Qualitätssicherung geht. Genau deshalb unterliegen sowohl unsere Fertigungsprozesse, als auch die C+P Produkte selbst einem äußerst anspruchsvollen Qualitätsmanagement, das im Wesentlichen auf zwei Säulen beruht: unserem werkseigenen Prüflabor auf der einen und selbstverständlich auch regelmäßigen externen Überprüfungen und Kontrollen auf der anderen Seite.

## Unsere Zertifizierungen:



Qualitätsmanagement  
ISO 9001



Energiemanagement  
ISO 50001



Umweltmanagement  
ISO 14001



Zur Zertifizierung →



Viele unserer Produkte sind vom TÜV Thüringen GS-geprüft. Gerne senden wir Ihnen auf Wunsch Kopien der entsprechenden Zertifikate zu.



HPQR-Zertifikat



EcoVadis Zertifikat

# Passende Lösungen für JEDE Branche

Weltweit vertrauen Tausende von Fachhändlern, Unternehmen und Institutionen den Einrichtungslösungen von C+P – angefangen vom Handwerksbetrieb bis hin zum industriellen Großkonzern. Ein entscheidender Grund hierfür ist: C+P-Produkte sind keine Universallösungen, sondern orientieren sich immer an den spezifischen Anforderungen der Branche, in der sie zum Einsatz kommen. Und dies beginnt bereits bei der Planung.



## Ihr Vorteil: unser Know-how!

Jeder einzelne unserer Kunden profitiert von der inzwischen fast 100-jährigen C+P-Erfahrung bei der Planung und Realisierung von Einrichtungsprojekten in den unterschiedlichsten Wirtschaftszweigen. Unser Vertrieb kennt die jeweiligen Branchen-Besonderheiten und weiß daher ganz genau, worauf es ankommt. Sowohl bei der Auswahl der maßgeschneiderten Produkte und passenden Ausstattung, als auch während der späteren Gesamtumsetzung.

- |                                      |  |  |
|--------------------------------------|--|--|
| + <b>Industrie &amp; Handwerk</b>    | + <b>Selbständige &amp; Freiberufler</b> | + <b>Hochschulen &amp; Universitäten</b>       |
| + <b>Banken &amp; Versicherungen</b> | + <b>Krankenhäuser &amp; Praxen</b>      | + <b>Transport &amp; Logistik</b>              |
| + <b>Polizei / Feuerwehr / THW</b>   | + <b>Sportstätten &amp; Schwimmbäder</b> | + <b>Verkehrsbetriebe</b>                      |
| + <b>Hotels &amp; Gastronomie</b>    | + <b>Bauunternehmen</b>                  | + <b>Handel &amp; Dienstleistungen</b>         |
| + <b>Kindergärten &amp; Schulen</b>  | + <b>Freizeit- &amp; Ferienparks</b>     | + <b>Öffentliche Verwaltung &amp; Behörden</b> |






# PCon

## Planungsunterstützung.

Ob Büroeinrichtungen, Umkleieräume, Werkstattausstattung oder Outdoor-Übergabestationen: Wir haben für alles eine Lösung! Das Team der Objektplanung erstellt spezifische Planungen nach Ihren Wünschen. In besonderen Fällen werden Aufmaße genommen, Details zu den Räumlichkeiten geklärt, um so Hindernisse und Störfaktoren bei der Einrichtungsplanung zu vermeiden. Per virtuellem Scan können die Räumlichkeiten direkt in ein 3D-Modell überführt und dem Objektplaner zur Verfügung gestellt werden.

### Individualität & Produktkonfiguration

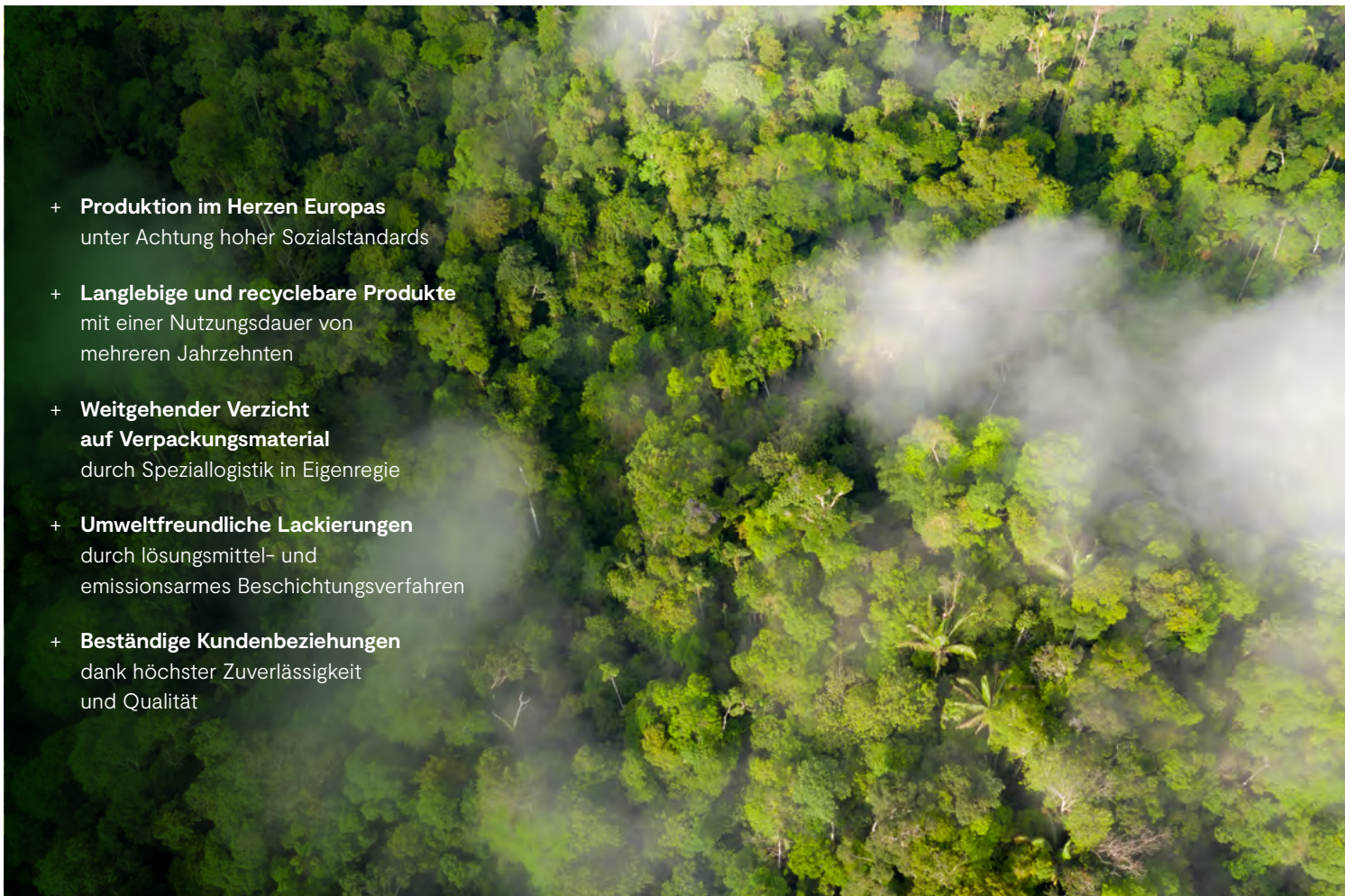
Mit Hilfe der pCon-OFML-Daten können alle Produktgruppen von C+P Möbelsysteme individuell gestaltet und von unseren Objektplanern exakt in Ihren Grundrissen verplant werden. Über 24 Standardfarben, 4 MDF- und 8 HPL-Dekore für den Bereich der Dekorfronten, sowie 8 DBS- und 4 HPL-Dekore für den Bereich der Büromöbel stehen zur Verfügung. Selbstverständlich können auch weitere RAL- und Dekorfarben angefragt und geliefert werden. Dadurch steht die Personalisierung der Möbel an vorderster Stelle. Konfigurieren, visualisieren und downloaden Sie Ihr Produkt über unsere Homepage oder den [pCon.planner](#) / die [pCon.box](#).



# Verantwortung für Mensch und Umwelt.



Soziale und ökologische Nachhaltigkeit prägen das Handeln und Wirtschaften bei C + P seit je her. Dabei sind wir uns auch der Vorbildfunktion, die wir als marktführendes Unternehmen einnehmen, bewusst. Dementsprechend arbeiten wir laufend und in allen Bereichen daran, dieser großen Verantwortung dauerhaft und bestmöglich gerecht zu werden. Dies gelingt uns zum Beispiel durch:



- + **Produktion im Herzen Europas**  
unter Achtung hoher Sozialstandards
- + **Langlebige und recyclebare Produkte**  
mit einer Nutzungsdauer von mehreren Jahrzehnten
- + **Weitgehender Verzicht auf Verpackungsmaterial**  
durch Speziallogistik in Eigenregie
- + **Umweltfreundliche Lackierungen**  
durch lösungsmittel- und emissionsarmes Beschichtungsverfahren
- + **Beständige Kundenbeziehungen**  
dank höchster Zuverlässigkeit und Qualität



## Ausgezeichnet nachhaltig

Ende 2022 wurde C + P von der renommierten Rating-Agentur „EcoVadis“ mit der Silbermedaille für nachhaltiges Wirtschaften ausgezeichnet.

Qualität auf höchstem Niveau – von den Produkten bis hin zu den Prozessen. C + P wurde in den Bereichen

- + Qualitätsmanagement (ISO 9001)
- + Umweltmanagement (ISO 14001) und
- + Energiemanagement (ISO 50001)

von der Deutschen Managementsystem Zertifizierungsgesellschaft mbH zertifiziert. Dies sichert eine gleichbleibend hohe Qualität in allen Bereichen und Prozessen.

Vorausgegangen war eine ebenso intensive wie anspruchsvolle Begutachtung unseres Handelns in den Bereichen „Umwelt“, „Arbeits- und Menschenrechte“, „Ethik“ und „Beschaffung“. Dabei galten die international anerkannten Nachhaltigkeitsstandards der „Global Reporting Initiative“, des „UN Global Compacts“ sowie der Verhaltens-Leitlinie ISO 26000.



## Werkstoff Stahl: Ein nachhaltiger Alleskönner!

Stahl bildet die Basis aller unserer Produkte. Denn kein anderer Werkstoff weist vergleichbar viele positive Eigenschaften auf, wenn es um die Aspekte Stabilität, Design und Wertbeständigkeit von Stauraummöbeln geht. Hinzu kommt, dass Stahl einen wichtigen Beitrag zur Ressourcenschonung leistet. Das Material kann ohne jeglichen Qualitätsverlust immer wieder eingeschmolzen und für neue Zwecke verarbeitet werden. In Deutschland wird inzwischen übrigens bereits die Hälfte des Stahls aus diesem Sekundär-Rohstoff hergestellt.



Zur Garantie →



### Möbel aus Stahl sind

- + extrem stabil und beständig
- + äußerst langlebig
- + unbegrenzt umzugstauglich
- + zu 100% recyclebar
- + in Top-Designs gestaltbar
- + für jeden Farbwunsch offen
- + mit anderen Materialien kombinierbar
- + pflegeleicht und besonders hygienisch
- + praktizierter Brandschutz



Auf unsere Qualitäts-Stahlmöbel gewähren wir **10 Jahre Garantie!** Die C+P Garantiebedingungen finden Sie hier: [www.cp.de/garantiebedingungen](http://www.cp.de/garantiebedingungen)

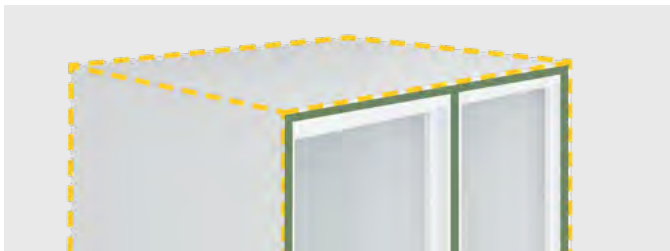
# Innovationen mit Weitblick.

Innovationen der Marke C+P sind niemals Effekthascherei, sondern verfolgen stets klare Ziele: sie sollen das Arbeitsleben erleichtern, den Komfort und das Wohlfühl steigern, Abläufe effizienter machen und vor allem – nachhaltig wirken! Unsere Entwickler denken bei ihrer Arbeit daher immer 1–2 Schritte voraus. Wie zum Beispiel in diesen Fällen:

Weniger ist mehr!

## BIONIC Steel Frame

Für die neue Stahlschrank PLUS-Serie hat C+P eine Konstruktionsform entwickelt, die in Sachen Stabilität und Ressourcenschonung neue Maßstäbe setzt. Die Modelle der Serie sind an entscheidenden Stellen gezielt verstärkt und weisen im Inneren eine raffinierte Struktur aus Faltungen, Streben und Zwischenräumen auf – ähnlich wie das Blatt eines Baumes. Der Effekt: eine erhöhte Verwindungssteifigkeit bei gleichzeitig weniger Rohstoff- und Ressourcenverbrauch.





New Work?

## SmartLocker!

Mit dem C+P SmartLocker haben wir ein Stauraummöbel entwickelt, das sich – anders als herkömmliche Lösungen – nicht mehr zufrieden gibt mit einem Dasein als passive Aufbewahrungsstätte. Vielmehr schwingt es sich an seinem Einsatzort zu einem echten Aktivposten empor. Digital steuerbar und vernetzt, für nahezu jeden Individualisierungswunsch offen und von zeitloser Eleganz schafft der SmartLocker Lösungen für die Anforderungen der modernen Arbeitswelt von heute und morgen!

# Designs mit Auszeichnung.

Seit Jahrzehnten prägt das klassisch-wertige Design unserer Stahlmöbel das Erscheinungsbild unzähliger gewerblicher Räume weltweit. Verschiedene C+P Schränke sind dabei dank ihrer robusten Eleganz längst zu echten Design-Ikonen geworden. Und dennoch blieben und bleiben C+P-Produkte auch immer am Puls der Zeit. Wie etwa die neue Stahlschrank PLUS-Serie oder auch unser digitalisiertes Schranksystem SmartLocker. Letzteres wurde in 2023 übrigens mit dem international renommierten „German Design Award“ und dem „iF Design Award“ ausgezeichnet!





### **Umweltfreundlich und fair**

Das C + P Verladungssystem macht ein Verpacken unserer Möbel überflüssig – das eingesetzte Transportmaterial wird wiederverwendet. Das spart Rohstoffe und vermeidet jede Menge Müll.



# Logistik mit Service-PLUS

Auch sie ist längst zu einem Aushängeschild unseres Unternehmens geworden: Die C + P-eigene Logistik. Mit insgesamt 40 eigenen LKW und 80 Möbelauflegern sorgt sie zuverlässig, sicher und umweltbewusst für die pünktliche Auslieferung unserer Stahlmöbel.



## Zuverlässig und pünktlich

Die C + P-eigene Disposition plant unsere Auslieferungen zentral, kundenorientiert und auf schnellstmöglichem Wege. Durch den Direktversand entfällt jegliches Umladen.

Das spart Zeit und vermeidet potenzielle Verzögerungsquellen.



## Sicher und geschützt

Dank unseres eigens entwickelten Verladungssystems sind unsere Produkte während des Versands rundum vor etwaigen Beschädigungen geschützt.


Unsere speziell geschulten Fahrer und Monteure arbeiten ausgesprochen sorgfältig und gewährleisten persönlich die makellose Auslieferung der Möbel.



## Umfassende Serviceleistungen

Standardmäßig beliefern wir unsere Kunden auf direktem Wege, terminlich abgestimmt und frei Haus. Dazu gehört auch die Vorab-Information über den genauen Auslieferungszeitpunkt.

Darüber hinaus steht Ihnen eine Vielzahl optionaler Zusatzleistungen zur Auswahl - bis hin zur vollständigen Montage der Möbel.



Zur Logistik →

# Stahlschränke, die gut ankommen

## Schnell und sicher.

C+P verfügt als einer der wenigen Hersteller in unserer Branche über einen eigenen Fuhrpark. 40 eigene LKW und 80 Möbelaufleger gewährleisten eine Anlieferung, die unsere Kunden seit Jahrzehnten begeistert. Eine eigene zentrale Disposition verplant den Auftragsbestand kundenorientiert.

Der eigene Fuhrpark wird durch 15 feste Partnerspeditionen ergänzt. Alle Fahrzeuge entsprechen Umweltstandard Euro 6. Die Auflieger verfügen in der Regel über eine Hebebühne, um die Schränke sicher zu Ihnen zu befördern.



Unsere eigene Dispositionsabteilung geht auf Kundenwünsche ein.



[www.cp.de](http://www.cp.de) →



C+P Auflieger mit Hebebühne



Das Team in Breidenbach ist stolz auf die neue LKW-Flotte.

## Die Vorteile unserer C + P Logistik

- + Fast überall in Deutschland und in vielen Ländern Europas liefern wir mit unserer eigenen LKW-Flotte ohne Umladen direkt zur gewünschten Abladestelle. Deshalb benötigen wir dort keine Verpackung und vermeiden damit Abfall.
- + Geschulte Verlader, Fahrer und Monteure kennen „ihre“ Produkte und gehen sorgsam damit um.
- + Sie können sich auf eine pünktliche und ordentliche Lieferung verlassen – und sparen Zeit, Geld und Nerven.



# C + P Logistik-Konzept

Werden bei der Bestellung keine besonderen Wünsche angegeben, so treten die Standard-Lieferbedingungen in Kraft. Wir liefern innerhalb Deutschlands FREI HAUS PARTERRE (hinter die 1. verschließbare Gebäudetür).

## Generelle Voraussetzungen

Generell erfolgen die LKW-Anlieferungen nur an Werktagen (Montag bis Freitag) von ca. 08:00 bis ca. 17:00 Uhr. Bei allen Terminarten muss die am Tag der Auftragsklarheit bestehende Mindest-Lieferzeit berücksichtigt werden.

### Gilt innerhalb der Bundesrepublik Deutschland

Ausgenommen davon sind Inseln, für den Individualverkehr nicht erreichbare Ortschaften sowie für LKW-Verkehr gesperrte Innenstädte und Straßen.

### Paketversand

Paketversandfähige Artikel werden fachgerecht verpackt und zu günstigen Versandpauschalen abgerechnet.

### Umweltfreundliche Lieferung

Die Lieferung per LKW erfolgt in der Regel unverpackt.

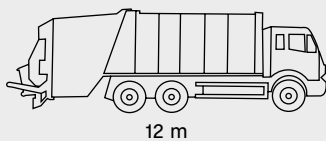
### Hinweis zu Leistungspaketen B1 bis M1

Vorhandene Aufzüge, Türen, Durchgänge, Deckenhöhen und Wege müssen groß genug und sicher sein. Keine Wendel-, Marmor- oder Holztreppe.

### Bei LKW-Versand

Abladestelle mit großem Sattelaufleger (18 m) erreichbar. Haltemöglichkeit in unmittelbarer Nähe.

### Größenbeispiele:



Standard-Lieferbedingungen

Leistungspaket B1

Leistungspaket B2

Leistungspaket T1

Leistungspaket T2

Leistungspaket M1

Avisierung

Terminarten

### Hinweis

Barrierefrei ist ein Ort, der für einen Rollstuhlfahrer ohne fremde Hilfe erreichbar wäre.

## Leistungsumfang

### LKW-Versand innerhalb Deutschlands

ZUSTELLUNG FREI HAUS PARTERRE:

Anfahrt, Abladen und Transport bis hinter die 1. verschließbare Gebäudetür im Parterre, barrierefrei.

### B1: Barrierefreie Lieferung

Zustellung frei Verwendungsstelle, bei barrierefreiem Transportweg und nur für Produkte **bis 99 kg**.

**Transport im Gebäude** auf normalem Weg bis zur Verwendungsstelle, **ohne Aufbau, ohne Montage**.

Wie B1, jedoch Mehrpreis für **schwere Produkte ab 100 kg**.

### T1: Lieferung Frei Verwendungsstelle mit Treppentransport

für Produkte **bis 99 kg, ohne Aufbau und Montage**.

### T2: Treppentransporte

**ab 100 kg Produktgewicht möglich**. Für ihr individuelles Angebot benötigen wir eine Transportwegbeschreibung: [www.cp.de/twb](http://www.cp.de/twb)

### Montageleistungen

Lieferung frei Verwendungsstelle sowie Aufbau, Ausrichten und Montage am Gebrauchsort, ohne Konfiguration der Inneneinrichtung. Für ihr individuelles Angebot benötigen wir eine Transportwegbeschreibung: [www.cp.de/twb](http://www.cp.de/twb)

**Ankündigung der Lieferung** ca. 1 - 3 Tage vor dem geplanten Liefertermin kostenlos per E-Mail an den zuständigen Ansprechpartner.

### Terminarten ohne Mehrpreis:

**Ca.-Lieferwoche** - Voraussichtlicher Lieferzeitraum innerhalb einer Kalenderwoche.

**Fix-Lieferwoche** - Verbindliche Lieferung innerhalb einer vordefinierten KW.

### Terminarten mit Mehrpreis:

**Von-Bis-Termin**, verbindliche Lieferung innerhalb eines Zeitraums von mindestens 3 Tagen.

**Tages-Fix-Termin**, verbindliche Lieferung an einem bestimmten Liefertag, Zeitfenster 08:00 - 17:00 Uhr.

## Preis

Alle Preise, Verpackungskosten und Lieferkonditionen für In- und Ausland finden Sie übersichtlich und stets aktuell auf:

**[www.cp.de/logistik](http://www.cp.de/logistik)**



# Führend bei Korrosionsschutz, Qualitätssicherung und Umweltschutz



Produkte von C+P sind seit fast 100 Jahren für ihren hohen Qualitätsstandard bekannt.

Der Umweltschutz nimmt bei der C+P Lackierung einen zentralen Punkt ein. Wir setzen auf Farbprodukte Made in Germany. Unsere Lacklieferanten sind nach EMAS, ISO 9001, ISO 14001, ISO 45001 und IATF zertifiziert. Wir arbeiten nachhaltig und nutzen ausschließlich VOC-freie Lacke in effizienten Anlagen.


Durch permanente Qualitätsprüfungen bei der Farbgebung sichern wir die Farbwünsche unserer Kunden ab. Wir bieten hochwertige Einbrennbeschichtungen mit widerstandsfähigen und umweltfreundlichen Tauch- und Pulverlacksystemen für eine hohe Lichtbeständigkeit. C+P beschichtet gemäß RAL-Farbbregister. Durch permanente Anlagenüberwachung und Farbanalytik nach Farbbregister RAL 840-HR wird diese Qualität dauerhaft gewährleistet.



Modernste Produktionsanlagen bei C+P



Tauchlackierung bei C+P



Pulverlackierung bei C+P

## Korrosionsschutzklassen nach C+P Werksnorm

| Korrosionsschutzklassen      | Klasse I<br>Trockenbereiche                                     | Klasse II<br>Feuchtbereiche                               |
|------------------------------|---|---|
|                              | Möbel zum Aufstellen in trockenen und normal belüfteten Räumen* | Möbel, die in Räumen mit erhöhter Luftfeuchtigkeit stehen |
| Ausführung                   | Stahlblech beschichtet  | Stahlblech elektrolytisch verzinkt und beschichtet        |
| Beschichtung                 | Hochwertige Einbrennbeschichtung                                | Hochwertige Einbrennbeschichtung                          |
| Zugelassene Reinigungsmittel | Der Original C+P Reiniger                                       | Der Original C+P Reiniger                                 |
| Gewährleistung               | 10 Jahre Garantie gegen Durchrosten                             | 10 Jahre Garantie gegen Durchrosten                       |
| Mehrpreise                   | ohne Mehrpreis, da C+P Standard                                 | siehe Katalog/www.cp.de                                   |

\* Bei Einsatz der Schränke in öffentlichen Bereichen, in denen während der Wintermonate mit erhöhter Streusalzbelastung zu rechnen ist, wird die Ausführung aus elektrolytisch verzinktem Stahlblech sowie der Einsatz von Schuhshalen empfohlen.

**Für alle Korrosionsschutz-Klassen gelten die Einstufungen nur bei unverletzter Oberfläche.**  
Hinweis: Korrosionsschutzgeschützte Schlösser für Nassbereiche finden Sie auf unseren Zubehörseiten.



### C+P Der Reiniger

Gewährleistet eine optimale Oberflächenreinigung Ihres C+P Schrankes. **Art. Nr. 99699-00000**

- + reinigt rückstands- und streifenfrei
- + für die automatisierte und manuelle Reinigung
- + entfernt sicher und schnell Staub, Fingerprints und leichte Ölverschmutzungen
- + einfach und sicher in der Handhabung – ready to use
- + Made in Germany

#### Anwendung:

Reiniger auf die Stahl-Oberflächen aufsprühen und anschließend mit einem weichen Tuch oder weichem Papier abwischen.

Sicherheitsdatenblatt erhältlich unter [www.cp.de](http://www.cp.de).



### Unsere C + P Qualitätssicherung

Um unseren Qualitätsstandard zu halten und auszubauen, sind ständige Prüfungen und Testreihen notwendig. So prüfen wir z.B. in unserem **hauseigenen Labor** und der angeschlossenen Prüfkammer nicht nur Produktdetails, sondern das komplette Produkt. Dabei kommen neueste wissenschaftliche Prüfmethode zur Anwendung. Ein wichtiges und ständig zu beobachtendes Kriterium ist dabei die Oberfläche und der Korrosionsschutz, insbesondere bei unseren Stahlspinden.

### Folgende Testmethoden werden regelmäßig im C + P Prüflabor angewendet

- + Belastung und Feldlast von Bauteilen und Schränken (bis 4500N)
- + Dauerhaltbarkeit von Schubladen und Auszügen durch mindestens 50.000 Öffnungs- und Schließzyklen
- + Türöffnungs-Überdehnungstest (bis 190° Öffnungswinkel)
- + Haltbarkeit von Konstruktionsverbindungen
- + Dauerbeanspruchung und Lebensdauer
- + Oberflächen-Güte
- + Trocknungsverhalten in Spinden

|           |  |
|-----------|--|
| DIN 50021 | Salzsprühnebeltest mit anschließender Prüfung nach DIN 53167 |
| DIN 50017 | Kondensationstest mit anschließender Prüfung nach DIN 53209  |
| DIN 53151 | Gitterschnittprüfung   |
| DIN 67530 | Glanzwertbestimmung  |
| DIN 53153 | Eindruckwiderstand nach Buchholz                             |
| DIN 5033  | Farbmessung  |



Preis pro Flasche inkl. Sprühkopf:  
Siehe Preisliste



Inhalt: 500 ml







Zu den Referenzen →

# Unsere Referenzen

Als marktführender Einrichtungshersteller für Umkleide- und Schließfachlösungen ist C+P nicht nur absoluter Profi in der Innenraumgestaltung, sondern bietet darüber hinaus Lösungen für Büro, Archivierung, Begrünung und Klimatisierung sowie Lager- und Betriebseinrichtungen in seinem umfangreichen Produktportfolio. C+P ist ein Full-Service-Dienstleister und begleitet seine Kunden von der ersten Planung über die Auslieferung und Montage bis hin zum After-Sales-Service und sorgt damit immer für einen reibungslosen Ablauf. Im Nachfolgenden stellen wir eine Auswahl unserer Referenzen vor.

# Schneider GmbH & Co. KG



SCHNEIDER ist ein global agierender Hersteller von Systemlösungen für Brillen- und Präzisionsoptik. Der Hauptsitz befindet sich in Fronhausen (Marburg), weitere Standorte sind USA, Brasilien, Hongkong und Thailand.

Mit hochwertigen Maschinen, innovativen Technologien und vernetzten Fertigungslösungen wird der Erfolg des Unternehmens und seiner Kunden sichergestellt. Die Faszination für Innovationen wird erlebbar, sobald man das Gebäude des Hauptsitzes betritt.

Die neue – mehr als 9500 m<sup>2</sup> große – Unternehmenszentrale zeichnet sich u.a. durch modernste Klima und Heiztechnik sowie Kommunikations- und Medientechnik sowie moderne Vorführ- und Schulungsräume und ergonomisch optimierte Arbeitsplätze aus.

Die Menschen sind das Herz eines Unternehmens, ihr Engagement ist der Pulsschlag. Um die Begeisterung für Innovationen zu erhalten, wurde Wert auf eine Arbeitsumgebung gelegt, die ihren unterschiedlichen Bedürfnissen entgegenkommt. Entstanden ist eine einmalige Anlage, die das Wohlbefinden fördert und Raum für Ideen schafft.

Die Teambüros sind großzügig und weitläufig mit Blick auf die Außenanlage und lassen dennoch durch die Anordnung der Doppelarbeitsplätze Privatsphäre zu. Die Einrichtung – in Weiß gehalten, mit schwarzen Akzenten – unterstreicht die freundliche Raumwirkung. Durch die intelligente Technikintegration sind Anschlüsse leicht zu erreichen und lassen sich in der Kabelwanne sauber unterbringen.





Viele Büros, auch die der Bereichsleitung, bieten neben einem Arbeitsplatz die Möglichkeit für spontane Treffen. An den mobilen Beistelltischen lassen sich kurze Besprechungen abhalten. Mit ihnen kann man aber auch Arbeitsflächen schnell um flexible Steh-/Sitzlösungen erweitern.



# Therme Bukarest



Die Therme Bukarest setzt national wie international Maßstäbe. Dementsprechend hoch waren die Ansprüche des Investors an die hochwertigen Umkleiden, welche die Einzigartigkeit der gesamten Anlage in Materialien und Funktion widerspiegeln sollten.



Eingesetzt wurde der vielseitig verwendbare Stahlkorpus der Prefino-Serie, der die gesamte Kabelführung geschickt in die Installations-Schrägdächer der Spinde integriert.

Die Entscheidung fiel auf Glastüren, die ohne sichtbare Beschläge auskommen und so eine vollkommen glatte und elegante Außenfront gewährleisten.

Die Prefino-Schließfachschränke nutzen die vorhandene Stellfläche der Garderobenanlage optimal und ermöglichen eine ideale Auslastung der Nutzerkapazität. In Kombination mit dem bauseitig vorhandenen Sockel aus Naturmarmor entsteht ein harmonisches Zusammenspiel der verschiedenen Komponenten und Materialien.

Er hebt das edle Design der Inneneinrichtung hervor und dient gleichzeitig als praktische Sitzbank.





Auch die Umkleidekabinen mit schwebendem Charakter fügen sich perfekt in das stilvolle Raumkonzept ein.



Inspiziert von der Therme Erding in Deutschland, zählt die Therme Bukarest zu einer der größten Thermalquellen in Europa. Auf insgesamt 25.000 m<sup>2</sup> wurde eine Wellnessanlage mit Tropenfeeling erbaut.

Durch ihre zentrale Lage ist sie national wie international ein beliebtes Ausflugsziel. Die Therme bietet drei Themenwelten für die verschiedenen Bedürfnisse ihrer Gäste. Erholung finden Besucher in den Jacuzzis und Aromatherapie Pools von „The Palm“. Sechs Saunen, Liegewiesen und Massagebereiche laden im „Elysium“ zum Relaxen ein.

# UCLA Wasserman Football Center

## Umkleide- und Schließfachlösungen für Spieler, Coaches und Mitarbeiter.



Das neu errichtete Wasserman Football Center der University of California, Los Angeles (UCLA) bietet Spielern und Coaches auf 7.000 m<sup>2</sup> ein modernes Trainingsumfeld mit uneingeschränktem Zugang zum neusten Football equipment.

Für die Umkleide- und Schließfachbereiche sollten individuelle Stauraumlösungen für die Spieler, Coaches und Mitarbeiter gefertigt werden, die sich harmonisch in das Designkonzept des Wasserman Football Centers einfügen.

### Anforderung: Individuelle Stauraumlösungen für verschiedene Nutzergruppen

Als marktführender Einrichtungsspezialist für Umkleide- und Schließfachlösungen konnte C+P mit seinen individuellen Lösungen überzeugen. Eingesetzt wurden hochwertige Spinde und Schließfachschränke der Produktserie Prefino, abgestimmt auf die individuellen Kundenwünsche.

#### Angenehme Atmosphäre in der Umkleide

Optimal abgestimmt auf die Bedürfnisse der Spieler, verfügen die Footballspinde nicht nur über technische Details, sondern erfüllen auch den hohen Designanspruch des Wasserman Football Centers. Durch die stimmige Gestaltung der Umkleide ist ein Aufenthaltsort für die Footballspieler entstanden, der sich positiv auf Stimmung, Siegeswillen und Sportgeist auswirkt. Neben den Spinden beinhaltet der Umkleidebereich eine großzügige Loungezone, die als Treffpunkt für Kommunikation und Regeneration fungiert.

#### Footballspinde mit Sitzbank & verspiegelten Seitenflächen

Sowohl der Korpus als auch das Untergestell der Spinde bestehen aus dem langlebigen und ressourcenschonenden Werkstoff Stahl. Konstruiert nach den Kundenanforderungen, können die Stahl-Untergestelle hohe dynamische Lasten aufnehmen. Die Gestellverkleidung dient zudem als bequeme Sitzgelegenheit für die Spieler. Großzügig verspiegelte Seitenflächen umrahmen die Einschwenktüren der Footballspinde aus weißem Mineralwerkstoff, die elegant im Korpus verschwinden und schnellen Zugriff auf den Schrankinnenraum gewährleisten.



## Personalisierte Spinde für jeden Spieler der Fußballmannschaft

Passend zum durchgängigen Farbkonzept der Räume, befinden sich an den Türen die jeweiligen Spielernummern in Blau und Gold. Sie werden mithilfe der Lochung auf der Tür angebracht und lassen sich bei Bedarf schnell auswechseln. Außerdem verfügt jeder Schrank über eine Plakette mit persönlicher Nennung der Spender und Unterstützer der UCLA. Vier geräumige Schubladen und eine Garderobenstange pro Abteil bieten ausreichend Platz für Kleidung und Schuhe.

### Persönliche Schließfächer mit elektronischem Sicherheitsschloss

Jeder Spieler hat zudem Zugriff auf ein hochwertiges, mit einem elektronischen Sicherheitsschloss ausgestattetes Wertfach, um persönliche Gegenstände wie Smartphone oder Schmuck sicher unterzubringen. Jedes Wertfach ist elektrifiziert und mit einem USB-Anschluss versehen.

### Zuteilung der Spielerausrüstung über Schließfachschrank

Die Durchgangs-Schließfächer aus edlem High-Pressure-Laminat, ebenfalls mit eingefräster Nummerierung, enthalten die persönliche Ausrüstung der Spieler. Sie können von der Rückseite über Zentraltüren mit sauberer Kleidung und Helmen bestückt werden. Der Spieler gibt über das elektronische Schloss seinen PIN-Code ein und öffnet das Schließfach.

### Nutzergerechte Stauraumlösungen für Coaches und Mitarbeiter

Wie auch bei den Spieler-Spinden ist die Ausstattung der Umkleidebereiche für die Coaches und Mitarbeiter besonders hochwertig und auf die Bedürfnisse der Anwender abgestimmt. Die Spinde der Trainer beinhalten drei Schubladen aus Edelstahl mit Auszug, wobei die obere Schublade als Wertfach mit PIN-Code-Schloss fungiert, elektrifiziert ist und einen USB-Anschluss enthält. Der Bereich der Mitarbeiterspindel ist mit edlem HPL-Material in Schwarz ausgestattet. Die Türen können über ein PIN-Code-Schloss geöffnet werden und sind mit einer gefrästen Nummerierung versehen.



# University of Oregon

## Hatfield-Dowlin Complex, Oregon Football Performance Center.



Das neue Zuhause der Oregon Ducks, Football Team der University of Oregon ist ein einzigartiges und zukunftsweisendes Projekt, das seinesgleichen sucht. Das Football Performance Center verfolgt ein ganzheitliches Konzept, das Architektur und Inneneinrichtung verbindet, um sie perfekt auf die Bedürfnisse der Spieler abzustimmen. Die Fassade aus Glas, Granit und Metall vermittelt zugleich Leichtigkeit und Stärke. Was von außen undurchdringlich und geheimnisvoll wirkt, ist innen lichtdurchflutet und hell.

### Go Ducks!

„Wir wollten einen Garderobenschrank, den es so noch nie zuvor gegeben hat. C+P hat es wirklich geschafft, den Spielball aufzufangen und unsere Erwartungen zu übertreffen.“

(Randy Stegmeier, Innenarchitekt, Firm 151)





## Die Inneneinrichtung ist ebenso vielschichtig

Die Liebe zum Detail spiegelt die Sorgfalt wieder, mit der geplant wurde. Dabei wurde nie der eigentliche Fokus des Projektes aus dem Auge verloren: Das Wohlergehen der Spieler. Jeder Aspekt ihres Alltags, vom Unterricht, der Ernährung über die medizinische Versorgung bis hin zur Freizeitgestaltung, wurde genau bedacht und alles bis ins Detail aufeinander abgestimmt.



### Luxuriöse, hocheffiziente und ergonomische Ausstattung

Die Ausstattung ist luxuriös, jedoch gleichzeitig hocheffizient und ergonomisch. So ist das ganze Konzept darauf ausgelegt, die besten Spieler zu gewinnen und mit dem Team der Oregon Ducks in Zukunft die College Football National-Championships anzuführen.



# Sparkasse München



## Mit C + P SmartLockern in das Büro der Zukunft

Ein Ort zum Wohlfühlen. Das ist der erste Gedanke, der auftaucht, wenn man die „Neue Arbeitswelt“ der Sparkasse in München betritt. Auf einer Pilotfläche von 750 Quadratmetern wurde im Pavillon des Büroturms die Vision für den Arbeitsplatz der Zukunft umgesetzt und ein Bestandteil dieser Zukunft sind: die C + P-SmartLocker. Stilvoll fügen sie sich im Eingangsbereich in das wunderschön erschaffene Ambiente ein.

Nachdem C + P bereits im letzten Jahr neue Spinde für die Fitness-Umkleidekabinen an die Münchner Sparkasse geliefert hatte, folgte Anfang des Jahres der Auftrag für 80 C + P-SmartLocker für die „Neue Arbeitswelt“, berichtet C + P-Key Account André Reis.



48 große und 32 kleinere Fächer wurden für das zukunftsweisende Projekt geliefert und in Bereich der Pilotfläche aufgebaut. Ende Mai 2022 war es soweit und die ersten 55 Mitarbeiter und Mitarbeiterinnen zogen in die neuen Räumlichkeiten ein. Zusätzlich gibt es acht Probearbeitsplätze für Angestellte aus anderen Abteilungen.

Seither haben sich die SmartLocker mit ihren variablen Bedienungsmöglichkeiten in jeder Hinsicht als perfekte Unterstützung für die Bürowelt der Zukunft erwiesen. „Die Stärke der SmartLocker liegt vor allem in der dezentralen Steuerbarkeit und Flexibilität“, betont Projektleiter Moritz Seger. „Da, wo Bedarf ist, wird es geregelt.“

Jeden Morgen sind die SmartLocker die erste und jeden Abend die letzte Anlaufstelle. Die Mitarbeiter:Innen deponieren darin nämlich nicht nur ihre persönlichen Sachen, sondern beim Verlassen ihres Arbeitsplatzes auch Tastatur, Headset, Maus und Laptop. Der Wechsel zwischen Home-Office und Präsenz im Büro sowie der Arbeit an den verschiedenen Plätzen innerhalb der neuen Bürowelt ist somit reibungslos möglich.


„Es ist schon praktisch, wenn man einem Kollegen sogar vom Schreibtisch aus eben das Fach öffnen kann“, erklärt Martina Seidel vom Objektmanagement angetan. Sie arbeitet seit Ende Mai fest im Pilotbereich. Ein Schließfach ohne Schlüssel findet sie viel besser. Ihre neue Umgebung findet sie sehr komfortabel, auch das Farb- und Raumkonzept gefällt ihr gut. „Man kann hier viel ruhiger und fokussierter arbeiten und hat gleichzeitig mehr Nähe zu den Kollegen“, berichtet die Mitarbeiterin, die selbst einen der großen SmartLocker nutzt. Sie freut sich, dass die großen Fächer mit einem zusätzlichen Einlegeboden nachgerüstet wurden, damit sie das Volumen des Fachs noch besser nutzen kann.



Das Büro der Zukunft ist also in der Gegenwart angekommen – mitsamt aller Chancen und Möglichkeiten. Dazu zählt auch die Option, die Schrankfächer noch flexibler zu nutzen. „Bis jetzt hat ja jeder Mitarbeiter ein eigenes Fach“, erklärt André Reis. „Wenn man das langfristig ändert, ließe sich die Anzahl der Fächer um 10-15% reduzieren.“

Die Möglichkeiten, die die C+P-Locker bieten, sind noch lange nicht erschöpft, das sieht auch Florian Seidl so: „In der Tiefe haben wir das in der Kürze der Zeit noch gar nicht erforscht. Da steckt noch viel Potential.“





Zu den Trendprodukten →

# Trendprodukte

---

Weit über unser Motto „Der Stahlschrank“ hinaus gehen die Produkte, die wir Ihnen nachfolgend vorstellen. Diese bieten optimale Antworten, um langfristigen Trends und Entwicklungen gerecht zu werden.

Eine Welt, in der Schlüssel keine Bedeutung mehr haben? Ein Fach, das sich genau dann öffnet, wenn sein Moment gekommen ist? Räume gliedern, ohne zu trennen? Arbeitswelten motivierend nach den Prinzipien des „Biophilic Design“ gestalten? All das ist möglich – mit C+P.

Entdecken Sie innovative Lösungen, die sich schon vielfach in der Praxis bewähren.

# Ihre Tür zu einer magisch-effizienten Zeit

---

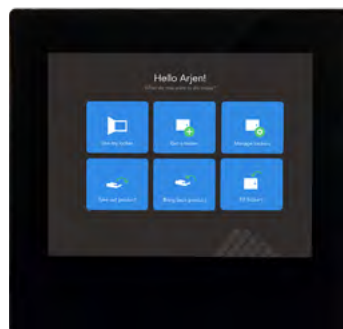

## C+P SmartLocker.

Eine Welt, in der Schlüssel keine Bedeutung haben. Ein Fach, das sich genau dann öffnet, wenn sein Moment gekommen ist. Objekte, die morgen hinter einer anderen Tür auftauchen als gestern. Was wie Zauberei anmutet, ist – wie auch bei jeder Bühnenshow – in Wirklichkeit raffinierte Technik. In einem Punkt allerdings unterscheiden sich die Kunststücke unserer SmartLocker von typischen Zaubertricks: Sie sind nicht in erster Linie dazu da, zu verblüffen und zu unterhalten. Sondern, um die Arbeitsabläufe in Ihrem Unternehmen smarter und effizienter zu machen. Damit Sie Zeit, Platz und Geld sparen. Damit Sie und Ihr Team sich auf Ihre eigentlichen Aufgaben konzentrieren können. Und damit Spinde nicht mehr nur ein passiver Aufbewahrungsort sind, sondern zu einem echten Aktivposten Ihrer Organisation werden. Aber ein bisschen Spaß machen darf es ja auch, oder? Vorhang auf für die neuen C+P SmartLocker ...



## Ihre Vorteile im Überblick:

- + Kostensenkung: man muss nicht für jeden Mitarbeiter ein eigenes Fach anschaffen
- + Produktivität: die bekannten Komplikationen mit verlorenen Schlüsseln etc. entfallen
- + Zeitersparnis: keine umständlichen und ablenkenden Übergabesituationen mehr
- + Einnahmequelle: Fächer können mit Bezahl-/Vermiet-Funktion Geld für Sie verdienen
- + Kompatibilität: C+P SmartLocker sind an verschiedenste Netzwerke anschließbar
- + Individualität: durch Modulsystem flexibel für Ihre Ansprüche konfigurierbar
- + Convenience: Spinde lassen sich einzeln zu Schrankwand aneinanderreihen
- + Einsetzbarkeit: für Sozialräume, kontaktlose Übergaben, Mitarbeiterpost, als Begegnungspunkt, usw.
- + Unabhängigkeit: auch bei einem Stromausfall lassen sich die Türen noch öffnen
- + Rundum-Service: Bei C+P bekommen Sie alles aus einer Hand: Schrank, Software, Support



Über den Screen lassen sich Fächer öffnen und Hinweise zum Inhalt geben

# Räume gliedern ohne zu trennen

## C + P Trennwände.



## C + P Monotop® Noble Transparenz.

Schaffen Sie durch die transparente und filigrane Konstruktion unseres einzigartigen Trennwandsystems C + P Monotop® eine großzügige Weite für modernste Büroarchitektur. Und das mit allen Vorteilen eines versetzbaren Trennwandsystems. C + P Monotop® besticht durch exzellentes Design – insbesondere durch die elegante Verbindung zwischen zwei Verglasungssegmenten. Für das Verbindungsprinzip der neuartigen Segmentbauweise wird nur der in der 6 mm breiten Schattenfuge vorhandene Bauraum benötigt. Daher beträgt die Pfostenansichtsbreite bei verglasten Konstruktionen nur 28 mm!

Stark im Kommen in modernen Bürolandschaften sind attraktive Raum-in-Raum-Lösungen. So z.B. als „Denkfabrik“ für konzentriertes Arbeiten und Konferieren oder als Solo-Büro mit Beratungsplätzen. Auch Kombibüro-Konzepte mit Einzelbüros und Mittelzonen-„Marktplatz“ verlangen nach kreativen und variablen Raumlösungen.

Mit C + P Monotop® schaffen Sie die ideale Basis zur erfolgreichen Umsetzung dieser aktuellen Bürostrukturen – und bleiben für die Zukunft flexibel. In der Ausführung gibt es dabei keinerlei Begrenzungen: Klassische Flügeltüren oder doch lieber die elegante Schiebetür? Volle Transparenz, satiniertes Glas oder sogar „Mattglas auf Knopfdruck“ durch elektrisch gesteuerte Flüssigkristalle? Vom klassischen „Think Tank“ bis hin zur Hightech-Raumlösung eröffnet C + P Monotop® alle Optionen.



C + P Monotop® Raum-in-Raum-Lösungen beschränken sich nicht nur auf die Wandsysteme. Von der RGB-beleuchteten Spanndecke bis hin zur Integration von Medientechnik: Bei Monotop® wurde an alles gedacht.





# C + P Light

## Moderne Architektur aus Glas.




Ausbauraster, Planung, Akustik und Gestaltung – all dies sind Themen, die mit Trennwandsystemen zu tun haben. Um sich in all diesen Themen sicher bewegen zu können, gehört dazu vor allen Dingen eins – Erfahrung.

Seit über 40 Jahren werden von C + P Trennwände hergestellt. Ein Team erfahrener Produktspezialisten steht für kompetente Beratung und Planung zur Verfügung.



Merkmale moderner Architektur und auch vieler Officekonzepte sind eine große Klarheit und Offenheit der zu gestaltenden Räume. C + P Light – hier steht Glas an Glas – schafft eine maximale Transparenz.



# Climate Office

## Räume nach dem Biophilic Design gestalten.



### Climate Office – als Lösungsansatz biophiler Gestaltungsgrundsätze

In Anlehnung an die Prinzipien des Biophilic Designs hat C+P mit „Climate Office“ ganzheitliche und nachhaltige Einrichtungslösungen für Luftreinigung, Begrünung, Klima und Akustik entwickelt. Zentrale Themen sind dabei:

- + Optimierung des Raumklimas
- + Steigerung des menschlichen Wohlbefindens

### Wohlbefinden und Leistungsbereitschaft am Arbeitsplatz steigern

In Kombination mit Pflanzen und Wasser sorgen die zukunftsfähigen Produkte aus dem ressourcenschonenden Material Stahl für das optimale Behaglichkeitsempfinden im Innenraum. Biophile Gestaltungsprinzipien können entscheidend zu mehr Motivation und einem geringerem Krankenstand beitragen.

#### **Vorteile:**

- + Gesunde Luftfeuchtigkeit
- + Verbesserung der kognitiven Eigenschaften
- + Gereinigte Atemluft

## Individuelle C + P Pflanzenwände Realisierung verschiedener Kundenprojekte



Sie suchen nach einer individuellen Wandbegrünung? Kein Problem – sprechen Sie uns gerne an! Wir können auch individuelle Pflanzenwände, abgestimmt auf Ihre Wünsche und Bedürfnisse, gestalten. Lassen Sie sich von bereits realisierten Kundenprojekten inspirieren.

### ^ GÜNTHER Heißkanaltechnik

Die Pflanzenwand ist ein echter Blickfang im lichtdurchfluteten Verwaltungsgebäude. Durch den direkten Blick in den Garten wird das Naturerlebnis im Innenraum zusätzlich verstärkt.



### ^ ROTH Energie


Ankommen und wohlfühlen – die helle Empfangstheke in Kombination mit den individuellen Pflanzenwänden wirkt besonders einladend. Optimal integriert in die Pflanzenwand, wird sogar der Bildschirm hinter der Theke zum Hingucker.



### << Sparkasse Biedenkopf

Natur in der gebauten Umgebung – die Pflanzen fügen sich perfekt in das moderne Raumkonzept ein. Formen, Farben und Interieur bilden eine gestalterische Einheit und verleihen dem Raum einen individuellen Charakter.





Zum Farbkonzept →

# Das neue C + P Farbkonzept

Mit dem Motto „Bekennen Sie Farbe“ hat sich C + P seit Jahrzehnten einen Namen gemacht. Doch das Bessere ist der Feind des Guten: Mit dem **neuen Farbkonzept** präsentieren wir nicht nur aktuelle und attraktive Farbtöne für jedes Umfeld, sondern haben auch das **Farbaufpreis-System** extrem vereinfacht. Sehr oft werden Sie es ohnehin nicht brauchen, denn ab sofort bieten wir Ihnen 144 Farben und Farbkombinationen **ohne Mehrpreis**.

# C + P Farbstimmungen und -wirkungen

Im Leben muss nicht alles grau sein! Auf dieser Seite zeigen wir Ihnen Beispiele für Farbstimmungen, die Sie aus der C + P Farbpalette beliebig zusammenstellen können. Ganz nach Ihren Wünschen können Sie damit eine elegante, cleane, harmonische oder an der Natur orientierte Raumatmosphäre erzeugen.

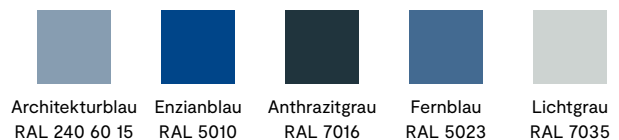
**Schon diese wenigen Beispiele zeigen: C + P bringt Stahl in seine schönste Form.**



VIDAR  
Natürlich



LUIN  
Belebend




# Farbinnovationen für die Einrichtung von morgen



**VARM**  
Wärmend



**AMON**  
Gefestigt



Feuerrot  
RAL 3000



Verkehrsgelb  
RAL 1023



Reinorange  
RAL 2004



Verkehrsrot  
RAL 3020



Hellelfenbein  
RAL 1015



Lichtgrau  
RAL 7035



Hellelfenbein  
RAL 1015



Stahlgrau  
RAL 000 50 00



Anthrazitgrau  
RAL 7016




Tiefschwarz  
RAL 9005

# Farbkonzept


## Farbgruppe 0

Aufpreisfreie Korpus- und Frontfarben



## Farbgruppe 1

Aufpreispflichtig für Korpusse / Aufpreisfrei für Fronten







## Aufpreisfrei!

Mit dem Farbkonzept von C + P sind 144 Farbkombinationen ohne Mehrpreis möglich.

**Bei Korpusfarbe der Farbgruppe 0 sind alle Frontfarben des Farbkonzepts aufpreisfrei.**



## Viel Farbe für kleines Geld.

**Bei Korpusfarbe der Farbgruppe I beträgt der Mehrpreis für den Farbaufschlag 15%.**

So können preiswert spannende Farbwelten realisiert werden, ohne das Budget zu sehr zu belasten.



## Sonderfarben? Aber gerne!

Auch außerhalb des C + P Farbkonzepts lassen sich Lackierungen mit allen RAL Farbtönen realisieren.

**Der Farbaufschlag hierfür beträgt 25% (Mindest-Bestellmenge 5 Schränke).**

Vorbehaltlich technischer Prüfung und Verfügbarkeit.

Fragen Sie gerne bei uns an.

## C + P Dekorfronten

- + HPL (High Pressure Laminate) ist in klassischer Holzoptik oder in Uni Farben wählbar.
- + HPL ist kratzfest, porenfrei und überzeugt durch hohe Stabilität.
- + Die Tür ist 100% feuchtigkeitsbeständig und hat hervorragende Hygiene-Eigenschaften!
- + MDF (Mitteldichte Faserplatte)-Dekore sind ebenfalls wählbar.




Evolvo PLUS  
Korpus: RAL 7016 Anthrazitgrau  
Türen: Eiche Sereno



Evolvo PLUS  
Korpus: RAL 7016 Anthrazitgrau  
Türen: Silberfichte Natur

## Dekorfronten (MDF)-Dekore


mit schwarzer Kante, 18 mm



## Dekorfronten + Sitzflächen (HPL)

### Vollkern-Dekore

mit Vollkernkante schwarz, 13 mm



### Wichtiger Hinweis:

Innerhalb einer Plattenart sind alle angegebenen Dekore aufpreisfrei wählbar!

Das Dekor Birkengrau VK 741 ist ähnlich Lichtgrau.

Der Kern der HPL-Platte ist immer schwarz.

# C + P Büromöbel-Dekore

Setzen Sie Akzente mit Holzdekoren. Ob klassisch Ahorn, Akazie, Lichtgrau oder modern in Betonoptik oder Diamantweiß. Bringen Sie Farbe ins Büro!

Wählen Sie zwischen DBS-Dekoren (Direktbeschichtete Spanplatte) für die betreffenden Beistellschrank- und Tischprogramme sowie HPL-Dekoren (High Pressure Laminate) für die optionalen Vollkern-Abdeckplatten der Asisto-Stahlschränke.

## Wichtiger Hinweis:

Innerhalb einer Plattenart sind alle angegebenen Dekore aufpreisfrei wählbar!

Das Dekor Birkengrau VK 741 ist ähnlich Lichtgrau.



## Dekore (DBS)


mit Umleimer 25 mm




Diamantweiß  
DBS 011




Lichtgrau  
DBS 013



Königsahorn  
DBS 014



Akazie hell  
DBS 016




Eiche Basalt  
DBS 018




Beton  
DBS 025

## Syncro-Dekorplatten (DBS)

mit Umleimer 25 mm, nur für Tischplatten der Asisto Steh-/Sitztische



Syncro-Eiche  
hell SYN 033



Syncro-Eiche  
dunkel SYN 034

### Syncro-Dekor

#### Ist es Echtholz oder ein Dekor?

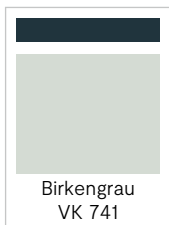
Die Syncrodekore mit Eiche hell/dunkel bestehen durch ihre unglaubliche Optik und Haptik. Synchron zur Maserung verläuft die Struktur der Oberfläche, so dass der Eindruck von echtem Holz entsteht. Das sieht nicht nur echt aus, das fühlt sich auch echt an!

## Vollkern-Abdeckplatten (HPL)

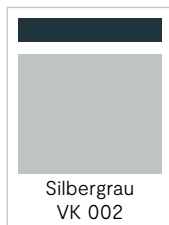
mit Vollkernkante schwarz, 13 mm




Weiß  
VK 001



Birkengrau  
VK 741



Silbergrau  
VK 002



Schwarz  
VK 008







Zu den Produkten →

# Umkleide & Garderobe

C+P ist der Marktführer für Garderobenanlagen und Umkleidespinde auf der Basis von Stahl. Nennen Sie uns die Einrichtungsaufgabe – C+P hat für jeden Einsatzbereich die richtige Lösung!

Mit innovativen Ideen, wie z.B. neuartigen Belüftungskonzepten oder zukunftsweisenden Schließsystemen, setzt C+P immer wieder neue Maßstäbe.

# Umkleide & Garderobe



60

Umkleidespinde  
Classic PLUS



98

Umkleidespinde  
Evolvo PLUS



192

Schließfachschränke  
Intro / Resisto



220

Stapelbänke, Sitz- und Garde-  
robenbänke Basic und Comfort





# 166

Umkleidespinde  
Cambio



# 186

Umkleidespinde  
Prefino



# 232

Wand- und Standgarderoben, offene  
Garderoben und Schließfachschränke



# 242

Branchen- und  
Speziallösungen

# Vielfältig und praxisgerecht

## Die Umkleidespinde.



### Classic PLUS

#### Der Spind-Klassiker im Industrie-Design

- + Komplettprogramm mit Stahltüren
- + Aufbruchgeschützte Konstruktion gemäß Klasse B nach DIN 4547-2
- + In der Serie sind 661 Modelle wählbar
- + 2 Abteilbreiten, 5 verschiedene Fachhöhen
- + Verstärkte Türen mit Lüftungsklappen und eingestanztem Etikettenrahmen
- + Sicherheits-Drehriegel für Vorhangschloss (Schließfachschränke mit glatten Türen und Zylinderschloss)
- + Abteilböden glatt auskehrbar

**Wahlweise bodenstehend, mit Füßen, Sockel oder Sitzbank**



### Evolo PLUS

#### Der Fortschrittliche mit starken Mehrwerten


- + Umfangreiches Programm mit Türen aus Stahl, MDF oder HPL
- + Besonders aufbruchgeschützte Konstruktion gemäß Klasse C nach DIN 4547-2
- + In der Serie sind 708 Modelle wählbar
- + Serienmäßige Niveauregulierung für alle Unterbauten
- + 2 Abteilbreiten, 6 verschiedene Fachhöhen
- + Verstärkte Türen mit Design-Belüftungslochbild und passendem Comfort-Etikettenrahmen, optional auch mit Dekortüren
- + Sicherheits-Drehriegel für Vorhangschloss (Schließfachschränke mit glatten Türen und Zylinderschloss)
- + Türöffnungsbegrenzer 90° serienmäßig
- + Vielfältige Inneneinrichtungslösungen für jeden Bedarf

**Wahlweise bodenstehend, mit Füßen, Sockel oder Sitzbank sowie in weiteren Versionen, z.B. mit vorgebauter Aufbewahrungsbox**

|              | Spindhöhen ohne Unterbauten | Abteilbreiten   | Spind bodenstehend | Spind mit Füßen (H + 100 mm) | Spind mit Sockel (H + 100 mm) | Unterbau-Sitzbank | Aufbewahrungs-Box | Korrosionsschutz komplett verzinkt | Korrosionsschutz durch verzinkte Bauteile |
|--------------|-----------------------------|-----------------|--------------------|------------------------------|-------------------------------|-------------------|-------------------|------------------------------------|---|
| Classic PLUS | 1530   1700   1850          | 250   300   400 | ●                  | ●                            | ●                             | ●                 | —                 | —                                  | ●   |
| Evolo PLUS   | 1530   1700   1850          | 300   400       | ●                  | ●                            | ●                             | ●                 | ●                 | —                                  | ●   |
| Cambio       | 1850                        | 300   400       | —                  | ●                            | ●                             | ●                 | —                 | ●                                  | —   |



Projektlösungen Prefino → S. 186




Smartlocker entdecken → S. 38

## Cambio

### Der Elegante mit aufschlagenden Türen

- + Umfangreiches Programm mit Türen aus Stahl (optional doppelwandig) oder HPL
- + Besonders aufbruchgeschützte Konstruktion gemäß Klasse C nach DIN 4547-2
- + Korpus, Sockel und Stahltüren serienmäßig elektrolytisch verzinkt
- + Serienmäßige Belüftung durch SBL-Konzept® (Selbst-Belüftung), optional auch mit ZBL- (Zwangs-Belüftung) und ZBLT-Konzept (Zwangs-Belüftung mit Trockner)
- + Serienmäßige Niveauregulierung für alle Unterbauten
- + 2 Abteillbreiten, 6 verschiedene Fachhöhen
- + Glatte Fronten aus Stahl (einwandig, optional doppelwandig und gedämmt) oder optional HPL mit Holzdekor für noch attraktivere Optik
- + Pro Tür Zylinderschloss mit 2 Schlüsseln
- + Türöffnungsbegrenzer 90° serienmäßig
- + Vielfältige Inneneinrichtungslösungen für jeden Bedarf

**Wahlweise mit Füßen oder Sockel sowie mit geräumiger Aufbewahrungsbox oder Sitzbank auf Anfrage**



Schließsysteme → S. 159

|              | Stahl-Fronten | Holzdekor-Fronten | Integr. Türöffnungsbegrenzer | Standard Einrichtung | Komfort Einrichtung | Elektrifizierung | Verdeckte Kabelführung (Schloss/USB) möglich | Widerstands-Klasse gegen Einbruch* | SmartLocker-Lösungen |
|--------------|---------------|-------------------|------------------------------|----------------------|---------------------|------------------|--|------------------------------------|----------------------|
| Classic PLUS | ●             | –                 | –                            | ●                    | –                   | –                | –  | B                                  | –                    |
| EvoLo PLUS   | ●             | ●                 | ●                            | ●                    | ●                   | ●                | ●  | C                                  | ●                    |
| Cambio       | ●             | ●                 | ●                            | ●                    | ●                   | ●                | –  | C                                  | –                    |

# Vielseitigkeit × Sicherheit × Nutzen

## Der neue Classic PLUS.

Dass sich auch Klassiker neu erfinden können, statt nur auf der Retrowelle zu reiten, beweist dieses Modell. Sein Vorgänger C + P Classic ist vielen als sicherer Verwahrungsort für persönliche und wertvolle Gegenstände bekannt – etwa in Unternehmen, Schulen oder Museen – und daran ändert sich auch nichts. Neu dagegen sind das aufgefrischte Design und die Vielfalt an Kombinationsmöglichkeiten und Details, von denen manche sofort auffallen und andere erst etwas später. Wahrer Nutzwert drückt sich unserer Meinung nach auch dadurch aus, dass er immer wieder auf den Prüfstand kommt und dynamisch an neue Bedingungen angepasst wird.




Klassische Lüftungskiemeln mit eingestanzten Etikettenrahmen



Verdrehsichere und hochbelastbare Doppel-Schiebehaken mit Spezialaufhängung, z.B. für Kleiderbügel oder nachrüstbare Trennwände



Sicherheits-Drehriegelverschluss für Vorhangschloss (dreht in verschlossenem Zustand durch und verhindert damit das Aufbrechen durch Überdrehen), inkl. Türschutz




## Sichere Argumente

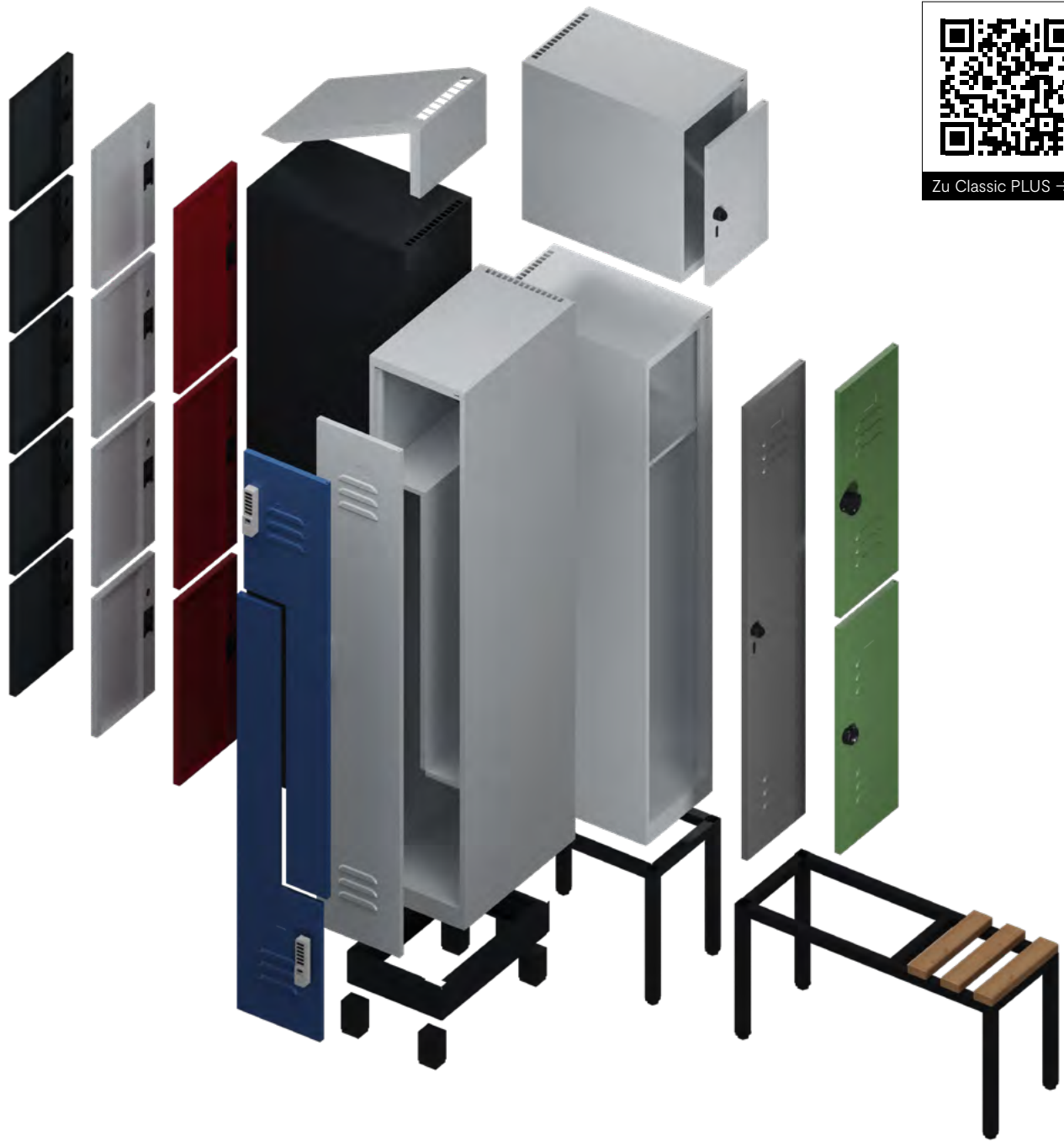
- + Stabile Stahlkonstruktion mit hochwertiger Einbrennbeschichtung
- + Fußteil und Spindboden generell verzinkt für erhöhten Korrosionsschutz
- + Aufbruchgeschützte Konstruktion gemäß Stufe B nach DIN 4547
- + 2 Abteillreiten, 5 verschiedene Fachhöhen
- + Verstärkte Türen rechts angeschlagen mit Anschlagdämpfer, Lüftungskiemeln und Etikettenrahmen sowie Sicherheits-Drehriegelverschluss für Vorhangschloss (Schließfachschränke mit glatten Türen und Zylinderschloss)
- + Einstöckige Spinde: Innen pro Abteil 1 fest verschweißter Ablageboden, darunter stabile Garderobenstange mit 3 verdrehsicheren Doppel-Schiebehaken (Traglast pro Stange 40 kg, pro Doppelhaken 15 kg)
- + Doppelstöckige Spinde: Innen pro Fach 1 stabile Garderobenstange mit 3 verdrehsicheren Doppel-Schiebehaken
- + Abteilböden glatt auskehrbar
- + Schmale Seitenkanten für homogene Optik in Reihenstellung, ohne Doppelungen an den Spindstößen
- + Zusätzliche Belüftung durch Lüftungsöffnungen in Abteilboden und -dach, als Selbst-Belüftungs-Konzept durch konstruktiv optimierten Strömungsverlauf

## Wahlweise bodenstehend, mit Füßen, Sockel oder Sitzbank

- + Füße aus Kunststoff, Sockel mit erhöhtem Korrosionsschutz, beides bei Korpus RAL 7035 in Lichtgrau, sonst in Schwarzgrau
- + Optionale Niveauregulierung für bodenstehend, Füße oder Sockel
- + Sitzbankgestell 420 mm hoch aus Vierkantrohr in Schwarzgrau, mit Niveauegleich 10 mm, Sitzleisten Buche 60 x 25 mm, allseitig gerundet, klarlackiert mit naturgegebenen Farbunterschieden
- + Sitzhöhe 450 mm, Sitztiefe 315 mm
- + Bank und Spind getrennt zur einfachen Selbstmontage



Zu Classic PLUS →



Unternehmen

Farbkonzept

Umkleide & Garderobe

Werkstatt & Betrieb

Büro & Archiv



Umkleidespinde  
→ S. 62



Aufbewahrungsspinde  
→ S. 74



Doppelstock-Spinde  
→ S. 76



Schließfachschränke  
→ S. 80



Z-Umkleidespinde  
→ S. 88

# Classic PLUS

## Umkleidespinde mit durchgehender Tür.



Best.-Nr. 080000-20



Best.-Nr. 080010-20



Best.-Nr. 080020-22

### Maße und Ausführung

mit Sicherheits-Drehriegel  
Lichte Durchlassmaße pro Tür:  
1749x240/340x477 (HxBxT)



#### bodenstehend

Spindhöhe: 1850  
Spindtiefe: 500

| Abteile     | 1x 300    | 2x 300    | 3x 300    |
|-------------|-----------|-----------|-----------|
| Spindbreite | 300       | 600       | 900       |
| Best.-Nr.   | 080000-10 | 080000-20 | 080000-30 |
| Preis       | 272,-     | 363,-     | 490,-     |

#### mit Füßen

Spindhöhe: 1950  
Spindtiefe: 500  
Fußhöhe: 100

| Abteile     | 1x 300    | 2x 300    | 3x 300    |
|-------------|-----------|-----------|-----------|
| Spindbreite | 300       | 600       | 900       |
| Best.-Nr.   | 080010-10 | 080010-20 | 080010-30 |
| Preis       | 312,-     | 403,-     | 530,-     |

#### mit Sockel

Spindhöhe: 1950  
Spindtiefe: 500  
Sockelhöhe: 100

| Abteile     | 1x 300    | 2x 300    | 3x 300    |
|-------------|-----------|-----------|-----------|
| Spindbreite | 300       | 600       | 900       |
| Best.-Nr.   | 080020-10 | 080020-20 | 080020-30 |
| Preis       | 335,-     | 434,-     | 571,-     |

→ **Korpus- und Türenfarbe**

Farbkonzept → S. 48



Schmale Seitenkanten für homogene Optik in Reihenstellung, ohne Doppelungen an den Spindstößen



|             |           |           |           |           |
|-------------|-----------|-----------|-----------|-----------|
| Abteile     | 4 x 300   | 1 x 400   | 2 x 400   | 3 x 400   |
| Spindbreite | 1200      | 400       | 800       | 1200      |
| Best.-Nr.   | 080000-40 | 080000-12 | 080000-22 | 080000-32 |
| Preis       | 635,-     | 354,-     | 472,-     | 637,-     |

|             |           |           |           |           |
|-------------|-----------|-----------|-----------|-----------|
| Abteile     | 4 x 300   | 1 x 400   | 2 x 400   | 3 x 400   |
| Spindbreite | 1200      | 400       | 800       | 1200      |
| Best.-Nr.   | 080010-40 | 080010-12 | 080010-22 | 080010-32 |
| Preis       | 675,-     | 394,-     | 512,-     | 677,-     |

|             |           |           |           |           |
|-------------|-----------|-----------|-----------|-----------|
| Abteile     | 4 x 300   | 1 x 400   | 2 x 400   | 3 x 400   |
| Spindbreite | 1200      | 400       | 800       | 1200      |
| Best.-Nr.   | 080020-40 | 080020-12 | 080020-22 | 080020-32 |
| Preis       | 728,-     | 424,-     | 551,-     | 730,-     |

**+** Zubehör (optional)

Auswahl → S. 94

# Classic PLUS

## Umkleidespinde mit Trennwand.

### Raumsparende Lösung zur Trennung von Straßen- und Berufskleidung

Innen pro Abteil 1 fest verschweißter Ablageboden, darunter feste Stahl-Trennwand sowie stabile Garderobenstange mit verdrehsicheren Doppel-Schiebehaken.



Best.-Nr. 080000-22F



Best.-Nr. 080010-22F



Best.-Nr. 080020-22F

### Maße und Ausführung

mit Sicherheits-Drehriegel  
Lichte Durchlassmaße pro Tür:  
1749x340x477 (HxBxT)



#### bodenstehend

Spindhöhe: 1850  
Spindtiefe: 500

| Abteile     | 1x400      | 2x400      | 3x400      |
|-------------|------------|------------|------------|
| Spindbreite | 400        | 800        | 1200       |
| Best.-Nr.   | 080000-12F | 080000-22F | 080000-32F |
| Preis       | 387,-      | 537,-      | 734,-      |

#### mit Füßen

Spindhöhe: 1950  
Spindtiefe: 500  
Fußhöhe: 100

| Abteile     | 1x400      | 2x400      | 3x400      |
|-------------|------------|------------|------------|
| Spindbreite | 400        | 800        | 1200       |
| Best.-Nr.   | 080010-12F | 080010-22F | 080010-32F |
| Preis       | 427,-      | 577,-      | 774,-      |

#### mit Sockel

Spindhöhe: 1950  
Spindtiefe: 500  
Sockelhöhe: 100

| Abteile     | 1x400      | 2x400      | 3x400      |
|-------------|------------|------------|------------|
| Spindbreite | 400        | 800        | 1200       |
| Best.-Nr.   | 080020-12F | 080020-22F | 080020-32F |
| Preis       | 456,-      | 616,-      | 827,-      |

→ **Korpus- und Türenfarbe**

Farbkonzept → S. 48





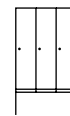
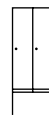
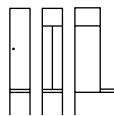
Best.-Nr. 0800507-22F



Best.-Nr. 0800507-32F

**Variante: Sitzleisten aus Hartholz**  
**Maße und Ausführung**

Spindhöhe: 2120  
 Sitzhöhe: 450  
 Sitztiefe: 315  
 Lichte Durchlassmaße pro Tür:  
 1599x340x477 (HxBxT)



**mit untergebauter Sitzbank**

Spindtiefe inkl. Bank: 815

|             |             |             |             |
|-------------|-------------|-------------|-------------|
| Abteile     | 1x400       | 2x400       | 3x400       |
| Spindbreite | 400         | 800         | 1200        |
| Best.-Nr.   | 0800507-12F | 0800507-22F | 0800507-32F |
| Preis       | 583,-       | 798,-       | 1.087,-     |

Sitzleisten für o. g. Modelle standardmäßig aus Buche-Hartholz, allseitig gerundet, klarlackiert mit naturgegebenen Farbunterschieden. Standardfarbe der Sitzuntergestelle Schwarzgrau RAL 7021. Reine Korpushöhe bei Spinden auf Sitzbank oder Gestell: 1700 mm.

Lieferung von Spind und Bank erfolgt getrennt zur einfachen Selbstmontage.



Weitere Spindvarianten mit Trennwand (z. B. Abteillbreite 300 mm, schwebende Sitzbank, Kunststoff-Sitzleisten und vieles mehr) serienmäßig lieferbar – wir freuen uns auf Ihre Anfrage.

**+ Zubehör (optional)**

Auswahl → S. 94

# Classic PLUS

## Umkleidespinde mit Sitzbank.

Sitzleisten für u. g. Modelle standardmäßig aus Buche-Hartholz, allseitig gerundet, klarlackiert mit naturgegebenen Farbunterschieden.

Standardfarbe der Sitzuntergestelle Schwarzgrau RAL 7021.

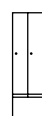
Reine Korpushöhe bei Spinden auf Sitzbank oder Gestell: 1700 mm.

Lieferung von Spind und Bank erfolgt getrennt zur einfachen Selbstmontage.

### Variante: Sitzleisten aus Hartholz

#### Maße und Ausführung

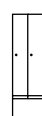
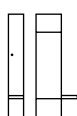
Spindhöhe: 2120  
Sitzhöhe: 450  
Sitztiefe: 315  
Lichte Durchlassmaße pro Tür:  
1599x240/340x477 (HxBxT)



#### mit untergebauter Sitzbank

Spindtiefe inkl. Bank: 815

| Abteile     | 1x300      | 2x300      | 3x300      |
|-------------|------------|------------|------------|
| Spindbreite | 300        | 600        | 900        |
| Best.-Nr.   | 0800507-10 | 0800507-20 | 0800507-30 |
| Preis       | 424,-      | 565,-      | 762,-      |

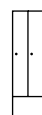
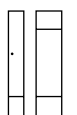


#### mit schwebender Sitzbank

Spindtiefe inkl. Bank: 815

| Abteile     | 1x300      | 2x300      | 3x300      |
|-------------|------------|------------|------------|
| Spindbreite | 300        | 600        | 900        |
| Best.-Nr.   | 0800407-10 | 0800407-20 | 0800407-30 |
| Preis       | 424,-      | 565,-      | 762,-      |

⚠ Wandverschraubung notwendig!



#### mit untergebautem Gestell bündig

Spindtiefe inkl. Gestell: 500

| Abteile     | 1x300      | 2x300      | 3x300      |
|-------------|------------|------------|------------|
| Spindbreite | 300        | 600        | 900        |
| Best.-Nr.   | 0800307-10 | 0800307-20 | 0800307-30 |
| Preis       | 363,-      | 484,-      | 653,-      |

#### Optional

Lichte Höhe über Schuhrost: 225

|                       |               |               |               |
|-----------------------|---------------|---------------|---------------|
| ⊕ Best.-Nr. Schuhrost | + 08050-70110 | + 08050-70120 | + 08050-70130 |
| ⊕ Mehrpreis Schuhrost | + 45,-        | + 60,-        | + 75,-        |

→ **Korpus- und Türenfarbe**

Farbkonzept → S. 48



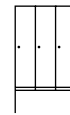
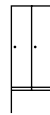
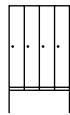
Best.-Nr. 0800507-20



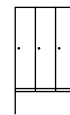
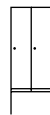
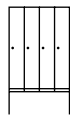
Best.-Nr. 0800407-30



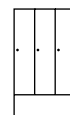
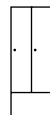
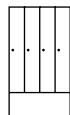
Best.-Nr. 0800307-32  
+ 08050-70132



|             |            |            |            |            |
|-------------|------------|------------|------------|------------|
| Abteile     | 4 x 300    | 1 x 400    | 2 x 400    | 3 x 400    |
| Spindbreite | 1200       | 400        | 800        | 1200       |
| Best.-Nr.   | 0800507-40 | 0800507-12 | 0800507-22 | 0800507-32 |
| Preis       | 988,-      | 550,-      | 734,-      | 990,-      |



|             |            |            |            |            |
|-------------|------------|------------|------------|------------|
| Abteile     | 4 x 300    | 1 x 400    | 2 x 400    | 3 x 400    |
| Spindbreite | 1200       | 400        | 800        | 1200       |
| Best.-Nr.   | 0800407-40 | 0800407-12 | 0800407-22 | 0800407-32 |
| Preis       | 988,-      | 550,-      | 734,-      | 990,-      |



|             |            |            |            |            |
|-------------|------------|------------|------------|------------|
| Abteile     | 4 x 300    | 1 x 400    | 2 x 400    | 3 x 400    |
| Spindbreite | 1200       | 400        | 800        | 1200       |
| Best.-Nr.   | 0800307-40 | 0800307-12 | 0800307-22 | 0800307-32 |
| Preis       | 847,-      | 472,-      | 629,-      | 849,-      |

|                       |               |               |               |               |
|-----------------------|---------------|---------------|---------------|---------------|
| + Best.-Nr. Schuhrost | + 08050-70140 | + 08050-70112 | + 08050-70122 | + 08050-70132 |
| + Mehrpreis Schuhrost | + 90,-        | + 50,-        | + 70,-        | + 90,-        |

+ **Zubehör (optional)**

Auswahl → S. 94

# Classic PLUS

## Umkleidespinde mit Sitzbank.

Sitzleisten für u. g. Modelle aus Kunststoff mit verzinkten Stahlkern für beste Stabilität. Kunststoff-Sitzleisten bieten ein Plus an Hygiene und Reinigungsfreundlichkeit. Standardfarbe der Sitzuntergestelle Schwarzgrau RAL 7021. Lieferung von Spind und Bank erfolgt getrennt zur einfachen Selbstmontage. Reine Korpushöhe bei Spinden auf Sitzbank oder Gestell: 1700 mm.

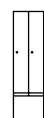
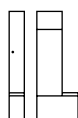


Best.-Nr. 0800507-30 + 08530-7035

### Variante: Sitzleisten aus Kunststoff

#### Maße und Ausführung

Spindhöhe: 2120  
 Sitzhöhe: 450  
 Sitztiefe: 315  
 Lichte Durchlassmaße pro Tür:  
 1599x240/340x477 (HxBxT)



#### mit untergebauter Sitzbank

Spindtiefe inkl. Bank: 815

| Abteile                 | 1x 300             | 2x 300             | 3x 300             |
|-------------------------|--------------------|--------------------|--------------------|
| Spindbreite             | 300                | 600                | 900                |
| Best.-Nr.               | 0800507-10 + 08510 | 0800507-20 + 08520 | 0800507-30 + 08530 |
| ■ Farb.-Nr. Lichtgrau   | -7035              |                    |                    |
| □ Farb.-Nr. Weiß        | -9016              |                    |                    |
| ■ Farb.-Nr. Schwarzgrau | -7021              |                    |                    |
| Preis                   | 424,-              | 565,-              | 762,-              |



#### mit schwebender Sitzbank

Spindtiefe inkl. Bank: 815

(!) Wandverschraubung notwendig!

| Abteile                 | 1x 300             | 2x 300             | 3x 300             |
|-------------------------|--------------------|--------------------|--------------------|
| Spindbreite             | 300                | 600                | 900                |
| Best.-Nr.               | 0800407-10 + 08510 | 0800407-20 + 08520 | 0800407-30 + 08530 |
| ■ Farb.-Nr. Lichtgrau   | -7035              |                    |                    |
| □ Farb.-Nr. Weiß        | -9016              |                    |                    |
| ■ Farb.-Nr. Schwarzgrau | -7021              |                    |                    |
| Preis                   | 424,-              | 565,-              | 762,-              |

#### Optional

Lichte Höhe über Schuhrost: 225

|                         |               |               |               |
|-------------------------|---------------|---------------|---------------|
| (+) Best.-Nr. Schuhrost | + 08050-70110 | + 08050-70120 | + 08050-70130 |
| (+) Mehrpreis Schuhrost | + 45,-        | + 60,-        | + 75,-        |

→ **Korpus- und Türenfarbe**

Farbkonzept → S. 48



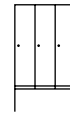
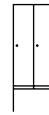
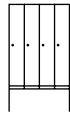
Best.-Nr. 0800507-30 + 08530-9016



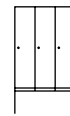
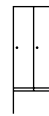
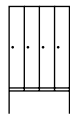
Best.-Nr. 0800407-20 + 08520-7035



Best.-Nr. 0800507-32 + 08532-7021 + 08050-70132



|                      |                    |                    |                    |                    |
|----------------------|--------------------|--------------------|--------------------|--------------------|
| Abteile              | 4 x 300            | 1x400              | 2 x 400            | 3 x 400            |
| Spindbreite          | 1200               | 400                | 800                | 1200               |
| Best.-Nr.            | 0800507-40 + 08540 | 0800507-12 + 08512 | 0800507-22 + 08522 | 0800507-32 + 08532 |
| Farb-Nr. Lichtgrau   | -7035              |                    |                    |                    |
| Farb-Nr. Weiß        | -9016              |                    |                    |                    |
| Farb-Nr. Schwarzgrau | -7021              |                    |                    |                    |
| Preis                | 988,-              | 550,-              | 734,-              | 990,-              |



|                      |                    |                    |                    |                    |
|----------------------|--------------------|--------------------|--------------------|--------------------|
| Abteile              | 4 x 300            | 1x400              | 2 x 400            | 3 x 400            |
| Spindbreite          | 1200               | 400                | 800                | 1200               |
| Best.-Nr.            | 0800407-40 + 08540 | 0800407-12 + 08512 | 0800407-22 + 08522 | 0800407-32 + 08532 |
| Farb-Nr. Lichtgrau   | -7035              |                    |                    |                    |
| Farb-Nr. Weiß        | -9016              |                    |                    |                    |
| Farb-Nr. Schwarzgrau | -7021              |                    |                    |                    |
| Preis                | 988,-              | 550,-              | 734,-              | 990,-              |

|                       |               |               |               |               |
|-----------------------|---------------|---------------|---------------|---------------|
| + Best.-Nr. Schuhrost | + 08050-70140 | + 08050-70112 | + 08050-70122 | + 08050-70132 |
| + Mehrpreis Schuhrost | + 90,-        | + 50,-        | + 70,-        | + 90,-        |

+ **Zubehör (optional)**

Auswahl → S. 94

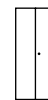
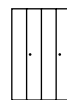
# Classic PLUS

## Umkleidespinde mit paarweise zueinanderschlagenden Türen.

für gemeinsamen Verschluss von zwei Abteilen zur Nutzung durch eine Person, z.B. zur getrennten Unterbringung von **Straßen- und Berufskleidung**. Sitzleisten standardmäßig aus Buche-Hartholz, im Profil ca. 60 x 25 mm, allseitig gerundet, klarlackiert mit naturgegebenen Farbunterschieden. Sitzleisten aus Kunststoff ohne Mehrpreis lieferbar. Standardfarbe der Sitzbank-Untergestelle: Schwarzgrau RAL 7021. Reine Korpushöhe bei Spinden auf Sitzbank oder Gestell: 1700 mm. Lieferung von Spind und Bank erfolgt getrennt zur einfachen Selbstmontage.

### Maße und Ausführung

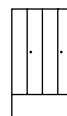
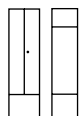
mit Sicherheits-Drehriegel  
 Lichte Durchlassmaße pro Tür:  
 1749x240/340x477 (HxBxT)  
 Mit Gestell: 1599x240/340x477 (HxBxT)



| bodenstehend    | Abteile      | 2 x 300   | 4 x 300   | 2 x 400   |
|-----------------|--------------|-----------|-----------|-----------|
| Spindhöhe: 1850 | für Personen | 1         | 2         | 1         |
| Spindtiefe: 500 | Spindbreite  | 600       | 1200      | 800       |
|                 | Best.-Nr.    | 080002-20 | 080002-40 | 080002-22 |
|                 | Preis        | 363,-     | 635,-     | 472,-     |

| mit Füßen       | Abteile      | 2 x 300   | 4 x 300   | 2 x 400   |
|-----------------|--------------|-----------|-----------|-----------|
| Spindhöhe: 1950 | für Personen | 1         | 2         | 1         |
| Spindtiefe: 500 | Spindbreite  | 600       | 1200      | 800       |
| Fußhöhe: 100    | Best.-Nr.    | 080012-20 | 080012-40 | 080012-22 |
|                 | Preis        | 403,-     | 675,-     | 512,-     |

| mit Sockel      | Abteile      | 2 x 300   | 4 x 300   | 2 x 400   |
|-----------------|--------------|-----------|-----------|-----------|
| Spindhöhe: 1950 | für Personen | 1         | 2         | 1         |
| Spindtiefe: 500 | Spindbreite  | 600       | 1200      | 800       |
| Sockelhöhe: 100 | Best.-Nr.    | 080022-20 | 080022-40 | 080022-22 |
|                 | Preis        | 434,-     | 728,-     | 551,-     |



| mit untergebautem Gestell bündig | Abteile      | 2 x 300    | 4 x 300    | 2 x 400    |
|----------------------------------|--------------|------------|------------|------------|
| Spindhöhe: 2120                  | für Personen | 1          | 2          | 1          |
| Gestellhöhe: 420                 | Spindbreite  | 600        | 1200       | 800        |
| Spindtiefe inkl. Gestell: 500    | Best.-Nr.    | 0800327-20 | 0800327-40 | 0800327-22 |
|                                  | Preis        | 484,-      | 847,-      | 629,-      |

| Optional                        |                       | + 08050-70120 | + 08050-70140 | + 08050-70122 |
|---------------------------------|-----------------------|---------------|---------------|---------------|
| Lichte Höhe über Schuhrost: 225 | + Best.-Nr. Schuhrost | + 60,-        | + 90,-        | + 70,-        |
|                                 | + Mehrpreis Schuhrost |               |               |               |

→ **Korpus- und Türenfarbe**

Farbkonzept → S. 48



Best.-Nr. 080002-20



Best.-Nr. 080022-22



Best.-Nr. 0800527-20  
+ 08050-70120

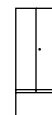
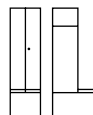


Best.-Nr. 0800327-40  
+ 08050-70140

### Variante: Sitzleisten aus Hartholz

### Maße und Ausführung

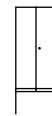
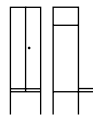
Spindhöhe: 2120  
Sitzhöhe: 450  
Sitztiefe: 315  
Lichte Durchlassmaße pro Tür:  
1599x240/340x477 (HxBxT)



#### mit untergebauter Sitzbank

Spindtiefe inkl. Bank: 815

|              |            |            |            |
|--------------|------------|------------|------------|
| Abteile      | 2 x 300    | 4 x 300    | 2 x 400    |
| für Personen | 1          | 2          | 1          |
| Spindbreite  | 600        | 1200       | 800        |
| Best.-Nr.    | 0800527-20 | 0800527-40 | 0800527-22 |
| Preis        | 565,-      | 988,-      | 734,-      |



#### mit schwebender Sitzbank

Spindtiefe inkl. Bank: 815

|              |            |            |            |
|--------------|------------|------------|------------|
| Abteile      | 2 x 300    | 4 x 300    | 2 x 400    |
| für Personen | 1          | 2          | 1          |
| Spindbreite  | 600        | 1200       | 800        |
| Best.-Nr.    | 0800427-20 | 0800427-40 | 0800427-22 |
| Preis        | 565,-      | 988,-      | 734,-      |

⚠ Wandverschraubung notwendig!

#### Optional

Lichte Höhe über Schuhrost: 225

|                       |               |               |               |
|-----------------------|---------------|---------------|---------------|
| ⊕ Best.-Nr. Schuhrost | + 08050-70120 | + 08050-70140 | + 08050-70122 |
| ⊕ Mehrpreis Schuhrost | + 60,-        | + 90,-        | + 70,-        |

⊕ **Zubehör (optional)**

Auswahl → S. 94



Best.-Nr. 0800527-20  
+ 08520-7035



Best.-Nr. 0800527-20  
+ 08520-9016



Best.-Nr. 0800427-20  
+ 08520-7035

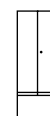
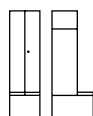


Best.-Nr. 0800527-22  
+ 08522-7021  
+ 08050-70122

## Variante: Sitzleisten aus Kunststoff

### Maße und Ausführung

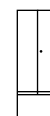
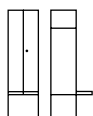
Spindhöhe: 2120  
Sitzhöhe: 450  
Sitztiefe: 315  
Lichte Durchlassmaße pro Tür:  
1599x240/340x477 (HxBxT)



#### mit untergebauter Sitzbank

Spindtiefe inkl. Bank: 815

| Abteile              | 2x300              | 4x300              | 2x400              |
|----------------------|--------------------|--------------------|--------------------|
| für Personen         | 1                  | 2                  | 1                  |
| Spindbreite          | 600                | 1200               | 800                |
| Best.-Nr.            | 0800527-20 + 08520 | 0800527-40 + 08540 | 0800527-22 + 08522 |
| Farb-Nr. Lichtgrau   | -7035              |                    |                    |
| Farb-Nr. Weiß        | -9016              |                    |                    |
| Farb-Nr. Schwarzgrau | -7021              |                    |                    |
| Preis                | 565,-              | 988,-              | 734,-              |



#### mit schwebender Sitzbank

Spindtiefe inkl. Bank: 815

| Abteile              | 2x300              | 4x300              | 2x400              |
|----------------------|--------------------|--------------------|--------------------|
| für Personen         | 1                  | 2                  | 1                  |
| Spindbreite          | 600                | 1200               | 800                |
| Best.-Nr.            | 0800427-20 + 08520 | 0800427-40 + 08540 | 0800427-22 + 08522 |
| Farb-Nr. Lichtgrau   | -7035              |                    |                    |
| Farb-Nr. Weiß        | -9016              |                    |                    |
| Farb-Nr. Schwarzgrau | -7021              |                    |                    |
| Preis                | 565,-              | 988,-              | 734,-              |

ⓘ Wandverschraubung notwendig!

#### Optional

Lichte Höhe über Schuhrast: 225

|                       |               |               |               |
|-----------------------|---------------|---------------|---------------|
| ⊕ Best.-Nr. Schuhrast | + 08050-70120 | + 08050-70140 | + 08050-70122 |
| ⊕ Mehrpreis Schuhrast | + 60,-        | + 90,-        | + 70,-        |

→ **Korpus- und Türenfarbe**  
Farbkonzept → S. 48

⊕ **Zubehör (optional)**  
Auswahl → S. 94

ⓘ Alle Maße in mm und alle Preise in €  
Gestelle auf Anfrage auch in RAL 7035  
oder RAL 9016 erhältlich





Sind Mitarbeiter starker Geruchsbelästigung oder Verschmutzung ausgesetzt, brauchen Arbeits- und Straßenkleidung ihr jeweils eigenes Abteil, die so genannte „Schwarz-Weiß-Trennung“. Classic PLUS meistert diese Anforderung der Arbeitsstätten-Richtlinie hochprofessionell.

# Classic PLUS

## Aufbewahrungsspinde.

Türen zueinanderschlagend mit einem gemeinsamen Drehriegelverschluss für Vorhangschloss, Fachböden fest verschweißt.



Best.-Nr. 080600-20



Best.-Nr. 080100-02

### Maße und Ausführung

mit Sicherheits-Drehriegel  
Lichte Durchlassmaße pro Tür:  
1749x240/340x477 (HxBxT)



#### bodenstehend

Spindhöhe: 1850  
Spindtiefe: 500

Variante

#### Wäsche-/Garderobenspind

links 4 Böden, rechts Ablageboden mit stabiler Garderobenstange aus Ovalprofil und 3 verdrehsicheren Schiebehaken

#### Putzmittel-Spind

verkürzte Trennwand, links 4 Gefache, rechts stabile Stange aus Ovalprofil mit 3 verdrehsicheren Schiebehaken.

Abteile

2 x 300

2 x 400

2 x 300

2 x 400

Spindbreite

600

800

600

800

Best.-Nr.

080600-20

080600-22

080100-00

080100-02

Preis

434,-

543,-

434,-

543,-

#### mit Füßen

Spindhöhe: 1950  
Spindtiefe: 500  
Fußhöhe: 100

Variante

#### Wäsche-/Garderobenspind

links 4 Fachböden, rechts Ablageboden mit stabiler Garderobenstange aus Ovalprofil und 3 verdrehsicheren Schiebehaken

#### Putzmittel-Spind

verkürzte Trennwand, links 4 Gefache, rechts stabile Stange aus Ovalprofil mit 3 verdrehsicheren Schiebehaken.

Abteile

2 x 300

2 x 400

2 x 300

2 x 400

Spindbreite

600

800

600

800

Best.-Nr.

080610-20

080610-22

080110-00

080110-02

Preis

474,-

583,-

474,-

583,-

#### mit Sockel

Spindhöhe: 1950  
Spindtiefe: 500  
Sockelhöhe: 100

Variante

#### Wäsche-/Garderobenspind

links 4 Fachböden, rechts Ablageboden mit stabiler Garderobenstange aus Ovalprofil und 3 verdrehsicheren Schiebehaken

#### Putzmittel-Spind

verkürzte Trennwand, links 4 Gefache, rechts stabile Stange aus Ovalprofil mit 3 verdrehsicheren Schiebehaken.

Abteile

2 x 300

2 x 400

2 x 300

2 x 400

Spindbreite

600

800

600

800

Best.-Nr.

080620-20

080620-22

080120-00

080120-02

Preis

504,-

622,-

504,-

622,-

→ Korpus- und Türenfarbe

Farbkonzept → S. 48



Best.-Nr. 080000-20B



Best.-Nr. 080002-22B

Türen mit Drehriegelverschluss für Vorhangschloss, Fachböden fest verschweißt.



| Variante    | <b>Wäsche-/Kombispind</b><br>mit einzeln verschließbaren Türen<br>(beide rechts angeschlagen)<br>je Abteil mit 4 Fachböden |            | <b>Wäsche-/Kombispind</b><br>mit zueinanderschlagenden Türen<br>(gemeinsamer Verschluss)<br>je Abteil mit 4 Fachböden |            |
|-------------|--|------------|---|------------|
| Abteile     | 2 x 300  | 2 x 400    | 2 x 300   | 2 x 400    |
| Spindbreite | 600  | 800        | 600   | 800        |
| Best.-Nr.   | 080000-20B   | 080000-22B | 080002-20B  | 080002-22B |
| Preis       | 504,-  | 613,-      | 504,-   | 613,-      |

| Variante    | <b>Wäsche-/Kombispind</b><br>mit einzeln verschließbaren Türen<br>(beide rechts angeschlagen)<br>je Abteil mit 4 Fachböden |            | <b>Wäsche-/Kombispind</b><br>mit zueinanderschlagenden Türen<br>(gemeinsamer Verschluss)<br>je Abteil mit 4 Fachböden |            |
|-------------|--|------------|---|------------|
| Abteile     | 2 x 300  | 2 x 400    | 2 x 300   | 2 x 400    |
| Spindbreite | 600  | 800        | 600   | 800        |
| Best.-Nr.   | 080010-20B   | 080010-22B | 080012-20B  | 080012-22B |
| Preis       | 544,-  | 653,-      | 544,-   | 653,-      |

| Variante    | <b>Wäsche-/Kombispind</b><br>mit einzeln verschließbaren Türen<br>(beide rechts angeschlagen)<br>je Abteil mit 4 Fachböden |            | <b>Wäsche-/Kombispind</b><br>mit zueinanderschlagenden Türen<br>(gemeinsamer Verschluss)<br>je Abteil mit 4 Fachböden |            |
|-------------|--|------------|---|------------|
| Abteile     | 2 x 300  | 2 x 400    | 2 x 300   | 2 x 400    |
| Spindbreite | 600  | 800        | 600   | 800        |
| Best.-Nr.   | 080020-20B   | 080020-22B | 080022-20B  | 080022-22B |
| Preis       | 575,-  | 692,-      | 575,-   | 692,-      |

**+ Zubehör (optional)**

Auswahl → S. 94

# Classic PLUS

## Doppelstock-Spinde.

Umkleidespinde, doppelstöckig, 2 Abteile übereinander, pro Abteil 1 Tür, stabile Garderobenstange aus Ovalprofil und 3 verdrehsichere Schiebehaken, Türen oben und unten mit Belüftungsriemen, eingestanztem Etikettenrahmen und Drehriegelverschluss für Vorhangschloss. Sitzleisten standardmäßig aus Buche-Hartholz, im Profil ca. 60x25 mm, allseitig gerundet, klarlackiert mit naturgegebenen Farbunterschieden. Sitzleisten aus Kunststoff ohne Mehrpreis lieferbar. Standardfarbe der Sitzbank-Untergestelle: Schwarzgrau RAL 7021. Reine Korpushöhe bei Spinden auf Sitzbank oder Gestell: 1700 mm.



Best.-Nr. 080300-20



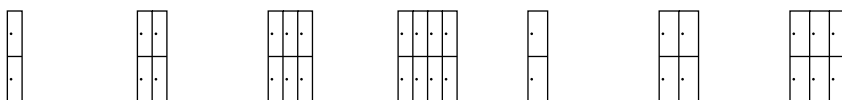
Best.-Nr. 080310-20



Best.-Nr. 080320-22

### Maße und Ausführung

mit Sicherheits-Drehriegel  
Lichte Durchlassmaße pro Tür:  
854 x 240/340 x 477 (H x B x T)



| bodenstehend    | Abteile     | 1x 300    | 2x 300    | 3x 300    | 4x 300    | 1x 400    | 2x 400    | 3x 400    |
|-----------------|-------------|-----------|-----------|-----------|-----------|-----------|-----------|-----------|
| Spindhöhe: 1850 | Spindbreite | 300       | 600       | 900       | 1200      | 400       | 800       | 1200      |
| Spindtiefe: 500 | Best.-Nr.   | 080300-10 | 080300-20 | 080300-30 | 080300-40 | 080300-12 | 080300-22 | 080300-32 |
|                 | Preis       | 323,-     | 464,-     | 641,-     | 837,-     | 420,-     | 603,-     | 834,-     |

| mit Füßen       | Abteile     | 1x 300    | 2x 300    | 3x 300    | 4x 300    | 1x 400    | 2x 400    | 3x 400    |
|-----------------|-------------|-----------|-----------|-----------|-----------|-----------|-----------|-----------|
| Spindhöhe: 1950 | Spindbreite | 300       | 600       | 900       | 1200      | 400       | 800       | 1200      |
| Spindtiefe: 500 | Best.-Nr.   | 080310-10 | 080310-20 | 080310-30 | 080310-40 | 080310-12 | 080310-22 | 080310-32 |
| Fußhöhe: 100    | Preis       | 363,-     | 504,-     | 681,-     | 877,-     | 460,-     | 643,-     | 874,-     |

| mit Sockel      | Abteile     | 1x 300    | 2x 300    | 3x 300    | 4x 300    | 1x 400    | 2x 400    | 3x 400    |
|-----------------|-------------|-----------|-----------|-----------|-----------|-----------|-----------|-----------|
| Spindhöhe: 1950 | Spindbreite | 300       | 600       | 900       | 1200      | 400       | 800       | 1200      |
| Spindtiefe: 500 | Best.-Nr.   | 080320-10 | 080320-20 | 080320-30 | 080320-40 | 080320-12 | 080320-22 | 080320-32 |
| Sockelhöhe: 100 | Preis       | 386,-     | 534,-     | 722,-     | 930,-     | 489,-     | 682,-     | 927,-     |

→ **Korpus- und Türenfarbe**

Farbkonzept → S. 48



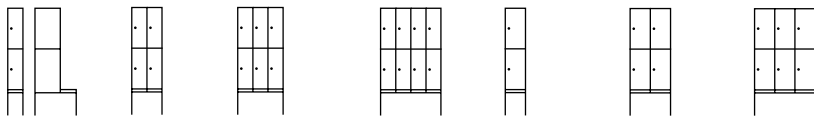
Best.-Nr. 0803507-20

Best.-Nr. 0803407-30

Best.-Nr. 0803307-32

**Variante: Sitzleisten aus Hartholz**  
**Maße und Ausführung**

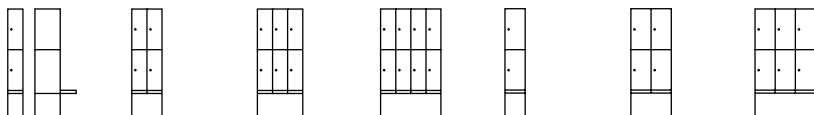
Spindhöhe: 2120  
Sitzhöhe: 450  
Sitztiefe: 315  
Lichte Durchlassmaße pro Tür:  
779x240/340x477 (HxBxT)



**mit untergebauter Sitzbank**

Spindtiefe inkl. Bank: 815

|             |            |            |            |            |            |            |            |
|-------------|------------|------------|------------|------------|------------|------------|------------|
| Abteile     | 1x300      | 2x300      | 3x300      | 4x300      | 1x400      | 2x400      | 3x400      |
| Spindbreite | 300        | 600        | 900        | 1200       | 400        | 800        | 1200       |
| Best.-Nr.   | 0803507-10 | 0803507-20 | 0803507-30 | 0803507-40 | 0803507-12 | 0803507-22 | 0803507-32 |
| Preis       | 474,-      | 665,-      | 913,-      | 1.189,-    | 616,-      | 865,-      | 1.187,-    |

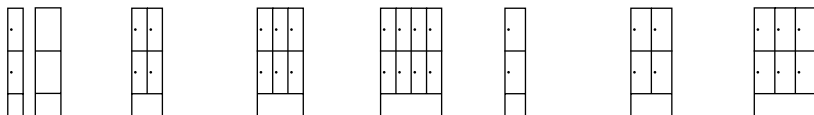


**mit schwebender Sitzbank**

Spindtiefe inkl. Bank: 815

|             |            |            |            |            |            |            |            |
|-------------|------------|------------|------------|------------|------------|------------|------------|
| Abteile     | 1x300      | 2x300      | 3x300      | 4x300      | 1x400      | 2x400      | 3x400      |
| Spindbreite | 300        | 600        | 900        | 1200       | 400        | 800        | 1200       |
| Best.-Nr.   | 0803407-10 | 0803407-20 | 0803407-30 | 0803407-40 | 0803407-12 | 0803407-22 | 0803407-32 |
| Preis       | 474,-      | 665,-      | 913,-      | 1.189,-    | 616,-      | 865,-      | 1.187,-    |

⚠ Wandverschraubung notwendig!



**mit untergebaudem Gestell bündig**

Spindhöhe: 2120  
Gestellhöhe: 420  
Spindtiefe inkl. Gestell: 500

|             |            |            |            |            |            |            |            |
|-------------|------------|------------|------------|------------|------------|------------|------------|
| Abteile     | 1x300      | 2x300      | 3x300      | 4x300      | 1x400      | 2x400      | 3x400      |
| Spindbreite | 300        | 600        | 900        | 1200       | 400        | 800        | 1200       |
| Best.-Nr.   | 0803307-10 | 0803307-20 | 0803307-30 | 0803307-40 | 0803307-12 | 0803307-22 | 0803307-32 |
| Preis       | 413,-      | 585,-      | 804,-      | 1.048,-    | 537,-      | 760,-      | 1.045,-    |

**Optional**

Lichte Höhe über Schuhrost: 225

|                     |               |               |               |               |               |               |               |
|---------------------|---------------|---------------|---------------|---------------|---------------|---------------|---------------|
| Best.-Nr. Schuhrost | + 08050-70110 | + 08050-70120 | + 08050-70130 | + 08050-70140 | + 08050-70112 | + 08050-70122 | + 08050-70132 |
| Mehrpriesschuhrost  | + 45,-        | + 60,-        | + 75,-        | + 90,-        | + 50,-        | + 70,-        | + 90,-        |

⊕ **Zubehör (optional)**

Auswahl → S. 94



Best.-Nr. 0803507-20  
+ 08520-7035

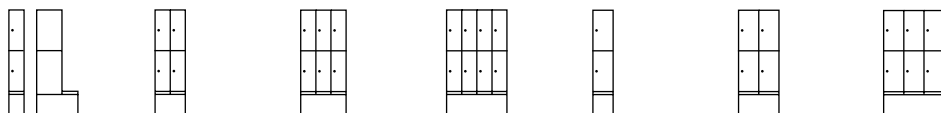
Best.-Nr. 0803407-30  
+ 08530-7021

Best.-Nr. 0803407-32  
+ 08532-9016

## Variante: Sitzleisten aus Kunststoff

### Maße und Ausführung

Spindhöhe: 2120  
Sitzhöhe: 450  
Sitztiefe: 315  
Lichte Durchlassmaße pro Tür:  
779x240/340x477 (HxBxT)



mit unter-  
gebauter  
Sitzbank

| Abteile                       | 1x 300   | 2x 300             | 3x 300             | 4x 300             | 1x 400             | 2x 400             | 3x 400             |
|-------------------------------|--|--------------------|--------------------|--------------------|--------------------|--------------------|--------------------|
| Spindbreite                   | 300  | 600                | 900                | 1200               | 400                | 800                | 1200               |
| Best.-Nr.                     | 0803507-10 + 08510   | 0803507-20 + 08520 | 0803507-30 + 08530 | 0803507-40 + 08540 | 0803507-12 + 08512 | 0803507-22 + 08522 | 0803507-32 + 08532 |
| Spindtiefe<br>inkl. Bank: 815 | <ul style="list-style-type: none"> <li><span style="display: inline-block; width: 15px; height: 15px; background-color: #cccccc; border: 1px solid black; margin-right: 5px;"></span> Farb-Nr. Lichtgrau -7035</li> <li><span style="display: inline-block; width: 15px; height: 15px; background-color: #ffffff; border: 1px solid black; margin-right: 5px;"></span> Farb-Nr. Weiß -9016</li> <li><span style="display: inline-block; width: 15px; height: 15px; background-color: #333333; border: 1px solid black; margin-right: 5px;"></span> Farb-Nr. Schwarzgrau -7021</li> </ul> |                    |                    |                    |                    |                    |                    |
| Preis                         | 474,-  | 665,-              | 913,-              | 1.189,-            | 616,-              | 865,-              | 1.187,-            |

mit  
schwebender  
Sitzbank

| Abteile                       | 1x 300   | 2x 300             | 3x 300             | 4x 300             | 1x 400             | 2x 400             | 3x 400             |
|-------------------------------|--|--------------------|--------------------|--------------------|--------------------|--------------------|--------------------|
| Spindbreite                   | 300  | 600                | 900                | 1200               | 400                | 800                | 1200               |
| Best.-Nr.                     | 0803407-10 + 08510   | 0803407-20 + 08520 | 0803407-30 + 08530 | 0803407-40 + 08540 | 0803407-12 + 08512 | 0803407-22 + 08522 | 0803407-32 + 08532 |
| Spindtiefe<br>inkl. Bank: 815 | <ul style="list-style-type: none"> <li><span style="display: inline-block; width: 15px; height: 15px; background-color: #cccccc; border: 1px solid black; margin-right: 5px;"></span> Farb-Nr. Lichtgrau -7035</li> <li><span style="display: inline-block; width: 15px; height: 15px; background-color: #ffffff; border: 1px solid black; margin-right: 5px;"></span> Farb-Nr. Weiß -9016</li> <li><span style="display: inline-block; width: 15px; height: 15px; background-color: #333333; border: 1px solid black; margin-right: 5px;"></span> Farb-Nr. Schwarzgrau -7021</li> </ul> |                    |                    |                    |                    |                    |                    |
| Preis                         | 474,-  | 665,-              | 913,-              | 1.189,-            | 616,-              | 865,-              | 1.187,-            |

⚠ Wandverschraubung notwendig!

Optional

|                                    | Best.-Nr. Schuhrast | + 08050-70110 | + 08050-70120 | + 08050-70130 | + 08050-70140 | + 08050-70112 | + 08050-70122 | + 08050-70132 |
|------------------------------------|---------------------|---------------|---------------|---------------|---------------|---------------|---------------|---------------|
| Lichte Höhe<br>über Schuhrast: 225 | Mehrpriesschuhrast  | + 45,-        | + 60,-        | + 75,-        | + 90,-        | + 50,-        | + 70,-        | + 90,-        |

→ **Korpus- und Türenfarbe**  
Farbkonzept → S. 48

⊕ **Zubehör (optional)**  
Auswahl → S. 94

⚠ Alle Maße in mm und alle Preise in €  
Gestelle auf Anfrage auch in RAL 7035  
oder RAL 9016 erhältlich



Unternehmen

Farbkonzept

Umkleide & Garderobe

Werkstatt & Betrieb

Büro & Archiv

# Classic PLUS

## Schließfachschränke.

Türen einwandig glatt, ohne Belüftungsriemen und ohne Etikettenrahmen (bei Bedarf bitte zusätzlichen Kunststoff-Etikettenrahmen bestellen).

Abteilbreite 400 mm auch für Motorradhelme geeignet. Jede Tür mit Zylinderschloss und zwei Schlüsseln. Die Böden der Fächer werden generell in Korpusfarbe ausgeführt. Bei öffentlich zugänglichen Fächern empfehlen wir Türöffnungsbegrenzer.



Weitere Schließsysteme → S. 160



Best.-Nr. 080000-203

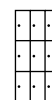
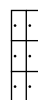


Best.-Nr. 080010-223

### Variante: 3 Fächer übereinander

#### Maße und Ausführung

mit Zylinderschloss und zwei Schlüsseln  
Lichte Durchlassmaße pro Fach:  
562 x 240/340 x 477 (H x B x T)



|                      | Abteile          | 1x 300     | 2x 300     | 3x 300     |
|----------------------|------------------|------------|------------|------------|
| <b>bodenstehend</b>  | Fächer           | 3          | 6          | 9          |
| Schrankschöhe: 1850  | Schrankschbreite | 300        | 600        | 900        |
| Schrankschtiefe: 500 | Best.-Nr.        | 080000-103 | 080000-203 | 080000-303 |
|                      | Preis            | 353,-      | 525,-      | 732,-      |
| <b>mit Füßen</b>     | Fächer           | 3          | 6          | 9          |
| Schrankschhöhe: 1950 | Schrankschbreite | 300        | 600        | 900        |
| Schrankschtiefe: 500 | Best.-Nr.        | 080010-103 | 080010-203 | 080010-303 |
| Fußhöhe: 100         | Preis            | 393,-      | 565,-      | 772,-      |
| <b>mit Sockel</b>    | Fächer           | 3          | 6          | 9          |
| Schrankschhöhe: 1950 | Schrankschbreite | 300        | 600        | 900        |
| Schrankschtiefe: 500 | Best.-Nr.        | 080020-103 | 080020-203 | 080020-303 |
| Sockelshöhe: 100     | Preis            | 416,-      | 595,-      | 813,-      |

→ **Korpus- und Türenfarbe**

Farbkonzzept → S. 48





Best.-Nr. 080020-203



Best.-Nr. 080020-323



|               |            |            |            |            |
|---------------|------------|------------|------------|------------|
| Abteile       | 4 x 300    | 1 x 400    | 2 x 400    | 3 x 400    |
| Fächer        | 12         | 3          | 6          | 9          |
| Schrankbreite | 1200       | 400        | 800        | 1200       |
| Best.-Nr.     | 080000-403 | 080000-123 | 080000-223 | 080000-323 |
| Preis         | 958,-      | 459,-      | 682,-      | 951,-      |

|               |            |            |            |            |
|---------------|------------|------------|------------|------------|
| Abteile       | 4 x 300    | 1 x 400    | 2 x 400    | 3 x 400    |
| Fächer        | 12         | 3          | 6          | 9          |
| Schrankbreite | 1200       | 400        | 800        | 1200       |
| Best.-Nr.     | 080010-403 | 080010-123 | 080010-223 | 080010-323 |
| Preis         | 998,-      | 499,-      | 722,-      | 991,-      |

|               |            |            |            |            |
|---------------|------------|------------|------------|------------|
| Abteile       | 4 x 300    | 1 x 400    | 2 x 400    | 3 x 400    |
| Fächer        | 12         | 3          | 6          | 9          |
| Schrankbreite | 1200       | 400        | 800        | 1200       |
| Best.-Nr.     | 080020-403 | 080020-123 | 080020-223 | 080020-323 |
| Preis         | 1.051,-    | 529,-      | 761,-      | 1.044,-    |

**+ Zubehör (optional)**

Auswahl → S. 94

# Classic PLUS

## Schließfachschränke.

Türen einwandig glatt, ohne Belüftungsriemen und ohne Etikettenrahmen (bei Bedarf bitte zusätzlichen Kunststoff-Etikettenrahmen bestellen).

Abteilbreite 400 mm auch für Motorradhelme geeignet. Jede Tür mit Zylinderschloss und zwei Schlüsseln. Die Böden der Fächer werden generell in Korpusfarbe ausgeführt. Bei öffentlich zugänglichen Fächern empfehlen wir Türöffnungsbegrenzer.



Weitere Schließsysteme → S. 160



Best.-Nr. 080000-204



Best.-Nr. 080010-224

### Variante: 4 Fächer übereinander

#### Maße und Ausführung

mit Zylinderschloss und zwei Schlüsseln  
Lichte Durchlassmaße pro Fach:  
415x240/340x477 (HxBxT)



| bodenstehend      | Abteile       | 1x 300     | 2x 300     | 3x 300     |
|-------------------|---------------|------------|------------|------------|
| Schränkhöhe: 1850 | Fächer        | 4          | 8          | 12         |
| Schränktiefe: 500 | Schränkbreite | 300        | 600        | 900        |
|                   | Best.-Nr.     | 080000-104 | 080000-204 | 080000-304 |
|                   | Preis         | 394,-      | 605,-      | 853,-      |

| mit Füßen         | Abteile       | 1x 300     | 2x 300     | 3x 300     |
|-------------------|---------------|------------|------------|------------|
| Schränkhöhe: 1950 | Fächer        | 4          | 8          | 12         |
| Schränktiefe: 500 | Schränkbreite | 300        | 600        | 900        |
| Fußhöhe: 100      | Best.-Nr.     | 080010-104 | 080010-204 | 080010-304 |
|                   | Preis         | 434,-      | 645,-      | 893,-      |

| mit Sockel        | Abteile       | 1x 300     | 2x 300     | 3x 300     |
|-------------------|---------------|------------|------------|------------|
| Schränkhöhe: 1950 | Fächer        | 4          | 8          | 12         |
| Schränktiefe: 500 | Schränkbreite | 300        | 600        | 900        |
| Sockelhöhe: 100   | Best.-Nr.     | 080020-104 | 080020-204 | 080020-304 |
|                   | Preis         | 456,-      | 675,-      | 934,-      |

→ **Korpus- und Türenfarbe**

Farbkonzept → S. 48



Best.-Nr. 080020-204



Best.-Nr. 080020-324



|               |            |            |            |            |
|---------------|------------|------------|------------|------------|
| Abteile       | 4 x 300    | 1 x 400    | 2 x 400    | 3 x 400    |
| Fächer        | 16         | 4          | 8          | 12         |
| Schrankbreite | 1200       | 400        | 800        | 1200       |
| Best.-Nr.     | 080000-404 | 080000-124 | 080000-224 | 080000-324 |
| Preis         | 1.119,-    | 511,-      | 786,-      | 1.109,-    |

|               |            |            |            |            |
|---------------|------------|------------|------------|------------|
| Abteile       | 4 x 300    | 1 x 400    | 2 x 400    | 3 x 400    |
| Fächer        | 16         | 4          | 8          | 12         |
| Schrankbreite | 1200       | 400        | 800        | 1200       |
| Best.-Nr.     | 080010-404 | 080010-124 | 080010-224 | 080010-324 |
| Preis         | 1.159,-    | 551,-      | 826,-      | 1.149,-    |

|               |            |            |            |            |
|---------------|------------|------------|------------|------------|
| Abteile       | 4 x 300    | 1 x 400    | 2 x 400    | 3 x 400    |
| Fächer        | 16         | 4          | 8          | 12         |
| Schrankbreite | 1200       | 400        | 800        | 1200       |
| Best.-Nr.     | 080020-404 | 080020-124 | 080020-224 | 080020-324 |
| Preis         | 1.212,-    | 581,-      | 865,-      | 1.202,-    |

**+ Zubehör (optional)**

Auswahl → S. 94

# Classic PLUS

## Schließfachschränke.

Türen einwandig glatt, ohne Belüftungsriemen und ohne Etikettenrahmen (bei Bedarf bitte zusätzlichen Kunststoff-Etikettenrahmen bestellen).

Abteilbreite 400 mm auch für Motorradhelme geeignet. Jede Tür mit Zylinderschloss und zwei Schlüsseln. Die Böden der Fächer werden generell in Korpusfarbe ausgeführt. Bei öffentlich zugänglichen Fächern empfehlen wir Türöffnungsbegrenzer.



Weitere Schließsysteme → S. 160



Best.-Nr. 080000-205

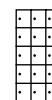



Best.-Nr. 080010-225

### Variante: 5 Fächer übereinander

#### Maße und Ausführung

mit Zylinderschloss und zwei Schlüsseln  
Lichte Durchlassmaße pro Fach:  
328 x 240/340 x 477 (HxBxT)



| bodenstehend      | Abteile       | 1x 300     | 2x 300     | 3x 300     |
|-------------------|---------------|------------|------------|------------|
| Schrankhöhe: 1850 | Fächer        | 5          | 10         | 15         |
| Schranktiefe: 500 | Schrankbreite | 300        | 600        | 900        |
|                   | Best.-Nr.     | 080000-105 | 080000-205 | 080000-305 |
|                   | Preis         | 434,-      | 686,-      | 974,-      |

| mit Füßen         | Abteile       | 1x 300     | 2x 300     | 3x 300     |
|-------------------|---------------|------------|------------|------------|
| Schrankhöhe: 1950 | Fächer        | 5          | 10         | 15         |
| Schranktiefe: 500 | Schrankbreite | 300        | 600        | 900        |
| Fußhöhe: 100      | Best.-Nr.     | 080010-105 | 080010-205 | 080010-305 |
|                   | Preis         | 474,-      | 726,-      | 1.014,-    |

| mit Sockel        | Abteile       | 1x 300     | 2x 300     | 3x 300     |
|-------------------|---------------|------------|------------|------------|
| Schrankhöhe: 1950 | Fächer        | 5          | 10         | 15         |
| Schranktiefe: 500 | Schrankbreite | 300        | 600        | 900        |
| Sockelhöhe: 100   | Best.-Nr.     | 080020-105 | 080020-205 | 080020-305 |
|                   | Preis         | 497,-      | 756,-      | 1.055,-    |

→ **Korpus- und Türenfarbe**

Farbkonzept → S. 48



Best.-Nr. 080020-205



Best.-Nr. 080020-325



|               |            |            |            |            |
|---------------|------------|------------|------------|------------|
| Abteile       | 4 x 300    | 1 x 400    | 2 x 400    | 3 x 400    |
| Fächer        | 20         | 5          | 10         | 15         |
| Schrankbreite | 1200       | 400        | 800        | 1200       |
| Best.-Nr.     | 080000-405 | 080000-125 | 080000-225 | 080000-325 |
| Preis         | 1.280,-    | 564,-      | 891,-      | 1.266,-    |

|               |            |            |            |            |
|---------------|------------|------------|------------|------------|
| Abteile       | 4 x 300    | 1 x 400    | 2 x 400    | 3 x 400    |
| Fächer        | 20         | 5          | 10         | 15         |
| Schrankbreite | 1200       | 400        | 800        | 1200       |
| Best.-Nr.     | 080010-405 | 080010-125 | 080010-225 | 080010-325 |
| Preis         | 1.320,-    | 604,-      | 931,-      | 1.306,-    |

|               |            |            |            |            |
|---------------|------------|------------|------------|------------|
| Abteile       | 4 x 300    | 1 x 400    | 2 x 400    | 3 x 400    |
| Fächer        | 20         | 5          | 10         | 15         |
| Schrankbreite | 1200       | 400        | 800        | 1200       |
| Best.-Nr.     | 080020-405 | 080020-125 | 080020-225 | 080020-325 |
| Preis         | 1.373,-    | 633,-      | 970,-      | 1.359,-    |

**+ Zubehör (optional)**

Auswahl → S. 94

# Classic PLUS

## Aufsatzschränke.

Die praktische und platzsparende Lösung bei größerem Unterbringungsbedarf. Türen einwandig glatt, ohne Belüftungskümmen und ohne Etikettenrahmen (bei Bedarf bitte zusätzlichen Kunststoff-Etikettenrahmen bestellen). Abteillebreite 400 mm auch für Motorradhelme geeignet.



Weitere Schließsysteme → S. 160



Aufsatzschrank oben:  
Grundschränk unten:

Best.-Nr. 080090-20  
Best.-Nr. 080000-20



Best.-Nr. 080090-32  
Best.-Nr. 080000-32

### Maße und Ausführung

mit Drehriegelverschluss  
Lichte Durchlassmaße pro Tür:  
429 x 240/340 x 477 (H x B x T)

|                                      |               | □         | □□        | □□□       |
|--------------------------------------|---------------|-----------|-----------|-----------|
| mit rechts<br>angeschlagenen Türen   | Abteile       | 1x300     | 2x300     | 3x300     |
|                                      | Schränkbreite | 300       | 600       | 900       |
|                                      | Best.-Nr.     | 080090-10 | 080090-20 | 080090-30 |
|                                      | Preis         | 212,-     | 283,-     | 381,-     |
| mit zueinander-<br>schlagenden Türen | Abteile       | 2x300     | 4x300     | 2x400     |
|                                      | Schränkbreite | 600       | 1200      | 800       |
|                                      | Best.-Nr.     | 080092-20 | 080092-40 | 080092-22 |
|                                      | Preis         | 283,-     | 494,-     | 367,-     |

→ **Korpus- und Türenfarbe**

Farbkonzept → S. 48



Best.-Nr. 080092-20  
Best.-Nr. 080002-20



Best.-Nr. 080092-40  
Best.-Nr. 080002-40



|               |           |           |           |           |
|---------------|-----------|-----------|-----------|-----------|
| Abteile       | 4 x 300   | 1x400     | 2x400     | 3x400     |
| Schrankbreite | 1200      | 400       | 800       | 1200      |
| Best.-Nr.     | 080090-40 | 080090-12 | 080090-22 | 080090-32 |
| Preis         | 494,-     | 275,-     | 367,-     | 495,-     |

**(+)** Zubehör (optional)

Auswahl → S. 94

# Classic PLUS

## Z-Umkleidespinde.

Z-Spinde benötigen nur den Platz eines doppelstöckigen Spindes, bieten jedoch eine Hängemöglichkeit für lange Kleidungsstücke. Keine Stoßgefahr an den Türen durch entsprechende Position des Verschlusses.

Pro Abteil 1 Tür, obere bzw. untere Ablagefläche, stabile Garderobenstange aus Ovalprofil und 3 verdrehsichere Schiebehaken.

Türen oben und unten mit Belüftungskiemen, eingestanztem Etikettenrahmen und Drehriegelverschluss für Vorhangschloss.

Lichte Durchlassbreite des schmalen Bereiches (Abt.-Br. 300/400 mm):  
 Linke Tür 123/173 mm  
 Rechte Tür 109/159 mm



Best.-Nr. 080003-204



Best.-Nr. 080013-204

### Maße und Ausführung

mit Sicherheits-Drehriegel  
 Lichte Durchlassmaße pro Tür:  
 1293x240/340x477 (HxBxT)



#### bodenstehend

|                 | Abteile     | 1x 300     | 2x 300     | 3x 300     |
|-----------------|-------------|------------|------------|------------|
| Spindhöhe: 1850 | Spindbreite | 300        | 600        | 900        |
| Spindtiefe: 500 | Best.-Nr.   | 080003-102 | 080003-204 | 080003-306 |
|                 | Preis       | 515,-      | 847,-      | 1.216,-    |

#### mit Füßen

|                 | Abteile     | 1x 300     | 2x 300     | 3x 300     |
|-----------------|-------------|------------|------------|------------|
| Spindhöhe: 1950 | Spindbreite | 300        | 600        | 900        |
| Spindtiefe: 500 | Best.-Nr.   | 080013-102 | 080013-204 | 080013-306 |
| Fußhöhe: 100    | Preis       | 555,-      | 887,-      | 1.256,-    |

#### mit Sockel

|                 | Abteile     | 1x 300     | 2x 300     | 3x 300     |
|-----------------|-------------|------------|------------|------------|
| Spindhöhe: 1950 | Spindbreite | 300        | 600        | 900        |
| Spindtiefe: 500 | Best.-Nr.   | 080023-102 | 080023-204 | 080023-306 |
| Sockelhöhe: 100 | Preis       | 578,-      | 918,-      | 1.297,-    |

→ **Korpus- und Türenfarbe**

Farbkonzept → S. 48





Best.-Nr. 080023-204



Best.-Nr. 080023-326



|             |            |            |            |            |
|-------------|------------|------------|------------|------------|
| Abteile     | 4 x 300    | 1 x 400    | 2 x 400    | 3 x 400    |
| Spindbreite | 1200       | 400        | 800        | 1200       |
| Best.-Nr.   | 080003-408 | 080003-122 | 080003-224 | 080003-326 |
| Preis       | 1.602,-    | 669,-      | 1.101,-    | 1.580,-    |

|             |            |            |            |            |
|-------------|------------|------------|------------|------------|
| Abteile     | 4 x 300    | 1 x 400    | 2 x 400    | 3 x 400    |
| Spindbreite | 1200       | 400        | 800        | 1200       |
| Best.-Nr.   | 080013-408 | 080013-122 | 080013-224 | 080013-326 |
| Preis       | 1.642,-    | 709,-      | 1.141,-    | 1.620,-    |

|             |            |            |            |            |
|-------------|------------|------------|------------|------------|
| Abteile     | 4 x 300    | 1 x 400    | 2 x 400    | 3 x 400    |
| Spindbreite | 1200       | 400        | 800        | 1200       |
| Best.-Nr.   | 080023-408 | 080023-122 | 080023-224 | 080023-326 |
| Preis       | 1.695,-    | 739,-      | 1.180,-    | 1.673,-    |

**+ Zubehör (optional)**

Auswahl → S. 94

# Classic PLUS

## Z-Umkleidespinde mit Sitzbank.

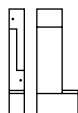
Sitzleisten für u. g. Modelle standardmäßig aus Buche-Hartholz, allseitig gerundet, klarlackiert mit naturgegebenen Farbunterschieden. Standardfarbe der Sitzuntergestelle Schwarzgrau RAL 7021. Reine Korpushöhe bei Spinden auf Sitzbank oder Gestell: 1700 mm.

Lieferung von Schrank und Bank erfolgt getrennt zur einfachen Selbstmontage.

### Variante: Sitzleisten aus Hartholz

#### Maße und Ausführung

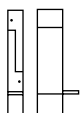
Spindhöhe: 2120  
Sitzhöhe: 450  
Sitztiefe: 315  
Lichte Durchlassmaße pro Tür:  
1218 x 240/340 x 477 (H x B x T)



#### mit untergebauter Sitzbank

Spindtiefe inkl. Bank: 815

| Abteile     | 1x 300      | 2x 300      | 3x 300      |
|-------------|-------------|-------------|-------------|
| Spindbreite | 300         | 600         | 900         |
| Best.-Nr.   | 0800537-102 | 0800537-204 | 0800537-306 |
| Preis       | 665,-       | 1.048,-     | 1.487,-     |



#### mit schwebender Sitzbank

Spindtiefe inkl. Bank: 815

| Abteile     | 1x 300      | 2x 300      | 3x 300      |
|-------------|-------------|-------------|-------------|
| Spindbreite | 300         | 600         | 900         |
| Best.-Nr.   | 0800437-102 | 0800437-204 | 0800437-306 |
| Preis       | 665,-       | 1.048,-     | 1.487,-     |

ⓘ Wandverschraubung notwendig!



#### mit untergebaurem Gestell bündig

Spindtiefe inkl. Gestell: 500

| Abteile     | 1x 300      | 2x 300      | 3x 300      |
|-------------|-------------|-------------|-------------|
| Spindbreite | 300         | 600         | 900         |
| Best.-Nr.   | 0800337-102 | 0800337-204 | 0800337-306 |
| Preis       | 605,-       | 968,-       | 1.378,-     |

#### Optional

Lichte Höhe über Schuhrast: 225

|                       |               |               |               |
|-----------------------|---------------|---------------|---------------|
| + Best.-Nr. Schuhrast | + 08050-70110 | + 08050-70120 | + 08050-70130 |
| + Mehrpreis Schuhrast | + 45,-        | + 60,-        | + 75,-        |

→ **Korpus- und Türenfarbe**

Farbkonzept → S. 48



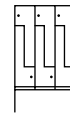
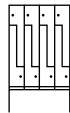
Best.-Nr. 0800537-204



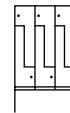
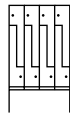
Best.-Nr. 0800437-306



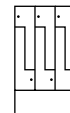
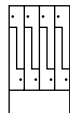
Best.-Nr. 0800337-326 + 08050-70132



|             |             |             |             |             |
|-------------|-------------|-------------|-------------|-------------|
| Abteile     | 4 x 300     | 1x400       | 2 x 400     | 3 x 400     |
| Spindbreite | 1200        | 400         | 800         | 1200        |
| Best.-Nr.   | 0800537-408 | 0800537-122 | 0800537-224 | 0800537-326 |
| Preis       | 1.955,-     | 865,-       | 1.362,-     | 1.933,-     |



|             |             |             |             |             |
|-------------|-------------|-------------|-------------|-------------|
| Abteile     | 4 x 300     | 1x400       | 2 x 400     | 3 x 400     |
| Spindbreite | 1200        | 400         | 800         | 1200        |
| Best.-Nr.   | 0800437-408 | 0800437-122 | 0800437-224 | 0800437-326 |
| Preis       | 1.955,-     | 865,-       | 1.362,-     | 1.933,-     |



|             |             |             |             |             |
|-------------|-------------|-------------|-------------|-------------|
| Abteile     | 4 x 300     | 1x400       | 2 x 400     | 3 x 400     |
| Spindbreite | 1200        | 400         | 800         | 1200        |
| Best.-Nr.   | 0800337-408 | 0800337-122 | 0800337-224 | 0800337-326 |
| Preis       | 1.814,-     | 786,-       | 1.258,-     | 1.792,-     |

|                       |               |               |               |               |
|-----------------------|---------------|---------------|---------------|---------------|
| + Best.-Nr. Schuhrost | + 08050-70140 | + 08050-70112 | + 08050-70122 | + 08050-70132 |
| + Mehrpreis Schuhrost | + 90,-        | + 50,-        | + 70,-        | + 90,-        |

+ **Zubehör (optional)**

Auswahl → S. 94

# Classic PLUS

## Z-Umkleidespinde mit Sitzbank.

Sitzleisten für u. g. Modelle aus Kunststoff mit verzinkten Stahlkern für beste Stabilität. Kunststoff-Sitzleisten bieten ein Plus an Hygiene und Reinigungsfreundlichkeit. Standardfarbe der Sitzuntergestelle Schwarzgrau RAL 7021. Lieferung von Spind und Bank erfolgt getrennt zur einfachen Selbstmontage. Reine Korpushöhe bei Spinden auf Sitzbank oder Gestell: 1700 mm.

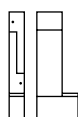


Best.-Nr. 0800537-306 + 08530-7035

### Variante: Sitzleisten aus Kunststoff

#### Maße und Ausführung

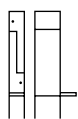
Spindhöhe: 2120  
 Sitzhöhe: 450  
 Sitztiefe: 315  
 Lichte Durchlassmaße pro Tür:  
 1218 x 240 / 340 x 477 (H x B x T)



#### mit untergebauter Sitzbank

Spindtiefe inkl. Bank: 815

| Abteile                | 1x300               | 2x300               | 3x300               |
|------------------------|---------------------|---------------------|---------------------|
| Spindbreite            | 300                 | 600                 | 900                 |
| Best.-Nr.              | 0800537-102 + 08510 | 0800537-204 + 08520 | 0800537-306 + 08530 |
| ■ Farb-Nr. Lichtgrau   | -7035               |                     |                     |
| □ Farb-Nr. Weiß        | -9010               |                     |                     |
| ■ Farb-Nr. Schwarzgrau | -7021               |                     |                     |
| Preis                  | 665,-               | 1.048,-             | 1.487,-             |



#### mit schwebender Sitzbank

Spindtiefe inkl. Bank: 815

ⓘ Wandverschraubung notwendig!

| Abteile                | 1x300               | 2x300               | 3x300               |
|------------------------|---------------------|---------------------|---------------------|
| Spindbreite            | 300                 | 600                 | 900                 |
| Best.-Nr.              | 0800437-102 + 08510 | 0800437-204 + 08520 | 0800437-306 + 08530 |
| ■ Farb-Nr. Lichtgrau   | -7035               |                     |                     |
| □ Farb-Nr. Weiß        | -9010               |                     |                     |
| ■ Farb-Nr. Schwarzgrau | -7021               |                     |                     |
| Preis                  | 665,-               | 1.048,-             | 1.487,-             |

#### Optional

Lichte Höhe über Schuhrast: 225

|                       |               |               |               |
|-----------------------|---------------|---------------|---------------|
| ⊕ Best.-Nr. Schuhrast | + 08050-70110 | + 08050-70120 | + 08050-70130 |
| ⊕ Mehrpreis Schuhrast | + 45,-        | + 60,-        | + 75,-        |

→ **Korpus- und Türenfarbe**

Farbkonzept → S. 48



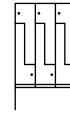
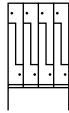
Best.-Nr. 0800537-306 + 08530-9010



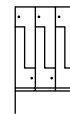
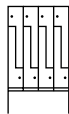
Best.-Nr. 0800437-204 + 08520-7035



Best.-Nr. 0800537-326 + 08532-7021 + 08050-70132



|                        |                     |                     |                     |                     |
|------------------------|---------------------|---------------------|---------------------|---------------------|
| Abteile                | 4 x 300             | 1 x 400             | 2 x 400             | 3 x 400             |
| Spindbreite            | 1200                | 400                 | 800                 | 1200                |
| Best.-Nr.              | 0800537-408 + 08540 | 0800537-122 + 08512 | 0800537-224 + 08522 | 0800537-326 + 08532 |
| ■ Farb-Nr. Lichtgrau   | -7035               |                     |                     |                     |
| □ Farb-Nr. Weiß        | -9010               |                     |                     |                     |
| ■ Farb-Nr. Schwarzgrau | -7021               |                     |                     |                     |
| Preis                  | 1.955,-             | 865,-               | 1.362,-             | 1.933,-             |



|                        |                     |                     |                     |                     |
|------------------------|---------------------|---------------------|---------------------|---------------------|
| Abteile                | 4 x 300             | 1 x 400             | 2 x 400             | 3 x 400             |
| Spindbreite            | 1200                | 400                 | 800                 | 1200                |
| Best.-Nr.              | 0800437-408 + 08540 | 0800437-122 + 08512 | 0800437-224 + 08522 | 0800437-326 + 08532 |
| ■ Farb-Nr. Lichtgrau   | -7035               |                     |                     |                     |
| □ Farb-Nr. Weiß        | -9010               |                     |                     |                     |
| ■ Farb-Nr. Schwarzgrau | -7021               |                     |                     |                     |
| Preis                  | 1.955,-             | 865,-               | 1.362,-             | 1.933,-             |

|                       |               |               |               |               |
|-----------------------|---------------|---------------|---------------|---------------|
| ⊕ Best.-Nr. Schuhrost | + 08050-70140 | + 08050-70112 | + 08050-70122 | + 08050-70132 |
| ⊕ Mehrpreis Schuhrost | + 90,-        | + 50,-        | + 70,-        | + 90,-        |

⊕ **Zubehör (optional)**

Auswahl → S. 94

# Classic PLUS

## Zubehör.

### Feuchtraum-Ausführung

| <b>für Spinde bodenstehend, mit Füßen oder mit Sockel</b><br>kompletter Spind elektrolytisch verzinkt und einbrennbeschichtet |           |           |           |           |
|---|-----------|-----------|-----------|-----------|
| Anzahl Abteile  | 1         | 2         | 3         | 4         |
| Best.-Nr.   | 08000-201 | 08000-202 | 08000-203 | 08000-204 |
| Preis   | 40,-      | 80,-      | 120,-     | 160,-     |
| <b>für Spinde mit Gestell / Sitzbank</b><br>kompletter Spind und Gestell elektrolytisch verzinkt und einbrennbeschichtet      |           |           |           |           |
| Anzahl Abteile  | 1         | 2         | 3         | 4         |
| Best.-Nr.   | 08000-211 | 08000-212 | 08000-213 | 08000-214 |
| Preis   | 60,-      | 120,-     | 180,-     | 240,-     |



### Schrägdach-Aufsatz

| hinten 230 mm hoch, bestehend aus Schrägdachteil und Seitenblenden, nachrüstbar |          |          |          |          |          |          |          |
|---|----------|----------|----------|----------|----------|----------|----------|
| Anzahl Abteile  | 1        |          | 2        |          | 3        |          | 4        |
| Abteilleite   | 300      | 400      | 300      | 400      | 300      | 400      | 300      |
| Best.-Nr.   | 08504-10 | 08504-12 | 08504-20 | 08504-22 | 08504-30 | 08504-32 | 08504-40 |
| Preis   | 78,-     | 93,-     | 95,-     | 116,-    | 120,-    | 148,-    | 148,-    |



### Abstützung für Wandbefestigung

| als hintere Alu-Winkelschiene (Wandbefestigungs-Lochungen oben in jeder Spindrückwand serienmäßig!) |             |             |             |             |             |             |
|---|-------------|-------------|-------------|-------------|-------------|-------------|
| Für Spindbreite   | 300         | 400         | 600         | 800         | 900         | 1200        |
| Best.-Nr.   | 08000-34030 | 08000-34040 | 08000-34060 | 08000-34080 | 08000-34090 | 08000-34120 |
| Preis   | 26,-        | 28,-        | 32,-        | 37,-        | 39,-        | 45,-        |



### Tür-Ausführungen




|           | <b>Türen glatt</b><br>ohne Lüftungskiemen, ohne eingestanzten Etikettenrahmen, Mehrpreis pro Tür |                      | <b>Türen mit Rundlochung</b><br>Lochbild mit 8 mm Rundlochung nach DIN 4547, ohne eingestanzten Etikettenrahmen, Mehrpreis pro Tür |                      |
|-----------|--|----------------------|--|----------------------|
|           | einstöckige Türen  | doppelstöckige Türen | einstöckige Türen  | doppelstöckige Türen |
| Best.-Nr. | 08001-303  | 08001-303D           | 08001-308  | 08001-308D           |
| Preis     | 10,-   | 10,-                 | 20,-   | 20,-                 |

## Tür-Ausführungen



|           |   |                           |   |  |  |  |
|-----------|---|---------------------------|---|--|--|--|
|           | <b>Türen mit Quadratlochung</b><br>Lochbild mit 23 mm Quadratlochung, zum Einblick in den Spind, ohne eingestanzten Etikettenrahmen |                           | <b>Etikettenrahmen</b><br>aus Kunststoff, selbstklebend |  | <b>Türöffnungsbegrenzer</b><br>aus Stahlseil, für 90° Öffnungswinkel |  |
|           | einstöckige Türen   | doppelstöckige Türen      | inkl. Etikett   |  | pro Tür  |  |
| Best.-Nr. | -   | -                         | 08500-15  |  | 08505-02   |  |
| Preis     | objektbezogen auf Anfrage   | objektbezogen auf Anfrage | 6,-   |  | 18,-   |  |

## Zusatz-ausstattungen



|           |   |   |  |   |              |
|-----------|---|---|--|---|--------------|
|           | <b>Glasspiegel, klein</b><br>mit Klebestreifen, zur kundenseitigen Anbringung | <b>Metallspiegel, groß</b><br>poliert, mit Klebestreifen, zur kundenseitigen Anbringung | <b>Einsteckschilder für Etikettenrahmen</b><br>1x DIN A4-Bogen (27 Stück), z. B. zum Bedrucken | <b>Handtuchbügel</b><br>Metall, zur Anbringung an der Türinnenseite |              |
|           | H 110 x B 90  | H 200 x B 115   | H 30 x B 60  | Abt.-Br. 300  | Abt.-Br. 400 |
| Best.-Nr. | 00018-00  | 00019-00  | 08501-071  | 04900-770   | 04900-772    |
| Preis     | 7,-   | 18,-  | 15,-   | 22,-  | 34,-         |

## Zusatz-ausstattungen




|           |   |  |   |  |
|-----------|---|--|---|--|
|           | <b>Trennwand unterhalb des Ablagebodens</b> aus transluzentem Kunststoff, nachrüstbar | <b>Kleiderbügel Standard</b><br>Hartholz, schwarz lackiert | <b>Trocknungs-Kleiderbügel</b><br>aus Kunststoff, schwarz, ohne Hosenklammern | <b>Trocknungs-Kleiderbügel</b><br>aus Kunststoff, schwarz, mit Hosenklammern |
|           | H 1210 x T 300  | mit Spezialaufhängung                                      | mit Spezialaufhängung   | mit Spezialaufhängung  |
| Best.-Nr. | 04900-705   | 08000-061  | 08078-715   | 08078-716  |
| Preis     | 55,-  | 9,-  | 29,-  | 34,-   |

# Classic PLUS

## Zubehör.

### Zusatz- ausstattungen



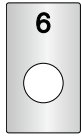
|           | <b>Schuhablage aus Kunststoff,</b><br>mit Abstandhaltern<br>zum Freihalten der hinteren<br>Abteilbelüftung |              | <b>Sockel frontbündig montiert</b><br>ansonsten serienmäßig vorne<br>zurückgesetzt | <b>Niveauregulierung</b><br>für bodenstehende Spinde | <b>Niveauregulierung</b><br>für Spinde mit<br>Füßen oder Sockel |
|-----------|--|--------------|--|--|---|
|           | Abt.-Br. 300   | Abt.-Br. 400 | pro Spind  | pro Spind  | pro Spind   |
| Best.-Nr. | 08000-7072   | 08000-7073   | 08000-8020   | 08000-261  | 08000-26  |
| Preis     | 14,-   | 15,-         | 20,-   | 21,-   | 21,-  |

### Schuhboden



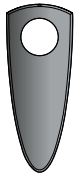
|                  | als zusätzliche untere Ablage oder Abdeckung im Abteil.<br><b>Fest eingebaut, nicht nachrüstbar</b> |             | als zusätzliche untere Ablage oder Abdeckung im Abteil.<br><b>Mit Rasterleisten zum nachträglichen Einbau</b> |  |          |
|------------------|---|-------------|---|--|----------|
| Einbauhöhe       | 250   |             | 300   |  |          |
| Für Abteilbreite | 300   | 400         | 300   | 400  |          |
| Best.-Nr.        | 08000-80250   | 08002-80250 | -   | 08000-80   |          |
| Preis pro Abteil | 24,-  | 28,-        | objektbezogen auf Anfrage   | 65,-   |          |
|                  |   |             |   | wählbar durch Rasterleiste: 200, 250, 300 oder 350 |          |
|                  |   |             |   | 300  | 400      |
|                  |   |             |   | 08000-80   | 08002-80 |
|                  |   |             |   | 65,-   | 69,-     |



Nummern-  
schilder

263

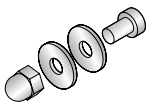
|           | <b>Nummernschild (nur für Zylinderschlösser)</b><br>im Schlossbereich, selbstklebend, H 79x B 45 mm,<br>lose zur einfachen Selbstmontage |               | <b>Edelstahl-Nummernschild, klein</b><br>frei positionierbar, selbstklebend, H 30 x B 50 mm,<br>lose zur einfachen Selbstmontage |
|-----------|--|---------------|--|
|           | aus Kunststoff   | aus Edelstahl | aus Edelstahl  |
| Best.-Nr. | 08502-0611   | 08501-0611    | 08501-06   |
| Preis     | 8,-  | 19,-          | 21,-   |

Türschutz mit  
Nummern-  
schild

|           | <b>Türschutz (nur für Zylinderschlösser)</b><br>zur Aufnahme des Nummernschildes<br>Mod. 04900-744 geeignet, lose zur einfachen<br>Selbstmontage | <b>Nummernschild</b><br>zur einfachen Selbstanbringung oberhalb des<br>Türschutzes (bitte gewünschte 3-stellige<br>Nummerierung angeben!), nur verwendbar mit<br>Türschutz Mod. 04900-742 |
|-----------|--|---|
|           | aus Kunststoff   | aus Kunststoff  |
| Best.-Nr. | 04900-742  | 04900-744   |
| Preis     | 5,-  | 3,-   |



## Spindverbinder

**Spindverbindung seitlich** (1 Satz für 2 Spinde), zur Verbindung von 2 Spinden untereinander

|           |          |
|-----------|----------|
| Best.-Nr. | 4500-715 |
| Preis     | 4,-      |

# Raffinesse × Wertigkeit × Präsenz

## Der neue Evolo PLUS.

In dieser technisch und optisch auf den „Next Level“ gehobenen Version ist er das runderneuerte Flaggschiff unter unseren Modellen. Besonders in Umgebungen, in denen höchste Präzision und Sauberkeit unerlässlich sind, ist er ganz in seinem Element – z. B. in Laboren, Kliniken, Forschungsinstituten oder Hightech-Schmieden. Sein gesamtes Erscheinungsbild ist glatt, hygienisch und leicht zu reinigen. Nicht nur außen, sondern auch innen. Seine überraschenden technischen Tricks spielt er mühelos und mit gepflegtem Understatement aus. Er ist bestens vernetzt und wächst an seinen Aufgaben – neue Herausforderungen liebt er.



Designlochbild-Belüftung Evolo PLUS mit Comfort-Etikettenrahmen



Verdrehsichere und hochbelastbare Doppel-Schiebehaken mit Spezialaufhängung, z. B. für Kleiderbügel oder nachrüstbare Trennwände



Die Abbildung zeigt das Schloss SAFE-O-TRONIC LS 400. Die Serie ermöglicht insgesamt 58 unterschiedliche Schließvarianten.

## Saubere Argumente

- + Stabile Stahlkonstruktion mit hochwertiger Einbrennbeschichtung
- + Besonders aufbruchgeschützte Konstruktion gemäß Stufe C nach DIN 4547
- + 2 Abteillreiten, 6 verschiedene Fachhöhen
- + Spezial-Abdeckprofil seitlich im Korpus für leichte Entnahme der Kleidung, einfachste Innenreinigung und zur verdeckten Kabelführung, z. B. für Schließsysteme
- + Verstärkte Türen rechts angeschlagen mit Anschlagdämpfer, Design-Belüftungslochbild und passendem Comfort-Etikettenrahmen sowie Sicherheits-Drehriegelverschluss für Vorhangschloss (Schließfachschränke mit glatten Türen und Zylinderschloss)
- + Türöffnungsbegrenzer 90° serienmäßig
- + Optional auch mit Dekortüren in MDF oder HPL
- + Einstöckige Spinde: Innen pro Abteil 1 fest verschweißter Ablageboden, darunter stabile Garderobenstange mit 3 verdrehsicheren Doppel-Schiebehaken
- + Doppelstöckige Spinde: Innen pro Fach 1 stabile Garderobenstange mit 3 verdrehsicheren Doppel-Schiebehaken
- + Abteillböden glatt auskehrbar
- + Vielfältige Inneneinrichtungslösungen für jeden Bedarf

### Wahlweise bodenstehend, mit Füßen, Sockel oder Sitzbank sowie in weiteren Versionen, z. B. mit vorgebauter Aufbewahrungsbox

- + Füße aus Kunststoff, Sockel mit erhöhtem Korrosionsschutz, beides bei Korpus RAL 7035 in Lichtgrau, sonst in Schwarzgrau
- + Serienmäßige Niveauregulierung für bodenstehend, Füße oder Sockel
- + Sitzbankgestell 420 mm hoch aus Vierkantrrohr in Schwarzgrau, mit Niveaueausgleich 10 mm, Sitzleisten Buche 60x25 mm, allseitig gerundet, klarlackiert mit naturgegebenen Farbunterschieden
- + Sitzhöhe 450 mm, Sitztiefe 315 mm
- + Bank und Spinde getrennt zur einfachen Selbstmontage

ab  
01.11.2023  
lieferbar



Zu Evolo PLUS →

Unternehmen

Farbkonzept

Umkleide & Garderobe

Werkstatt & Betrieb


Büro & Archiv




Umkleidespinde  
→ S. 100



Aufbewahrungsspinde  
→ S. 124



Doppelstock-Spinde  
→ S. 126



Schließfachschränke  
→ S. 134



Z-Umkleidespinde  
→ S. 146

# Evolo PLUS

## Umkleidespinde mit durchgehender Tür.



Best.-Nr. 049000-20

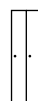
Best.-Nr. 049010-20

Best.-Nr. 049020-20  
+ 08500-7940R

Best.-Nr. 049020-22 + 049122-730  
+ 08500-7940R

### Maße und Ausführung

mit Sicherheits-Drehriegel  
Lichte Durchlassmaße pro Tür:  
1749x240/340x477 (HxBxT)



#### bodenstehend

Spindhöhe: 1850  
Spindtiefe: 500

| Abteile     | 1x300     | 2x300     | 3x300     |
|-------------|-----------|-----------|-----------|
| Spindbreite | 300       | 600       | 900       |
| Best.-Nr.   | 049000-10 | 049000-20 | 049000-30 |
| Preis       | 313,-     | 418,-     | 563,-     |

#### mit Füßen

Spindhöhe: 1950  
Spindtiefe: 500  
Fußhöhe: 100

| Abteile     | 1x300     | 2x300     | 3x300     |
|-------------|-----------|-----------|-----------|
| Spindbreite | 300       | 600       | 900       |
| Best.-Nr.   | 049010-10 | 049010-20 | 049010-30 |
| Preis       | 362,-     | 467,-     | 612,-     |

#### mit Sockel

Spindhöhe: 1950  
Spindtiefe: 500  
Fußhöhe: 100

| Abteile     | 1x300     | 2x300     | 3x300     |
|-------------|-----------|-----------|-----------|
| Spindbreite | 300       | 600       | 900       |
| Best.-Nr.   | 049020-10 | 049020-20 | 049020-30 |
| Preis       | 384,-     | 496,-     | 653,-     |

#### Optional

MDF-Dekortüren: Stärke 18  
HPL-Dekortüren: Stärke 13

|   |                          |              |              |              |
|---|--------------------------|--------------|--------------|--------------|
| + | Best.-Nr. MDF-Dekortüren | + 049110-750 | + 049120-750 | + 049130-750 |
|   | Mehrpriis MDF-Dekortüren | + 83,-       | + 166,-      | + 249,-      |
| + | Best.-Nr. HPL-Dekortüren | + 049110-730 | + 049120-730 | + 049130-730 |
|   | Mehrpriis HPL-Dekortüren | + 133,-      | + 266,-      | + 399,-      |



|             |           |           |           |           |
|-------------|-----------|-----------|-----------|-----------|
| Abteile     | 4 x 300   | 1 x 400   | 2 x 400   | 3 x 400   |
| Spindbreite | 1200      | 400       | 800       | 1200      |
| Best.-Nr.   | 049000-40 | 049000-12 | 049000-22 | 049000-32 |
| Preis       | 730,-     | 407,-     | 543,-     | 732,-     |

|             |           |           |           |           |
|-------------|-----------|-----------|-----------|-----------|
| Abteile     | 4 x 300   | 1 x 400   | 2 x 400   | 3 x 400   |
| Spindbreite | 1200      | 400       | 800       | 1200      |
| Best.-Nr.   | 049010-40 | 049010-12 | 049010-22 | 049010-32 |
| Preis       | 779,-     | 456,-     | 592,-     | 781,-     |

|             |           |           |           |           |
|-------------|-----------|-----------|-----------|-----------|
| Abteile     | 4 x 300   | 1 x 400   | 2 x 400   | 3 x 400   |
| Spindbreite | 1200      | 400       | 800       | 1200      |
| Best.-Nr.   | 049020-40 | 049020-12 | 049020-22 | 049020-32 |
| Preis       | 832,-     | 485,-     | 630,-     | 834,-     |

|                            |              |              |              |              |
|----------------------------|--------------|--------------|--------------|--------------|
| + Best.-Nr. MDF-Dekortüren | + 049140-750 | + 049112-750 | + 049122-750 | + 049132-750 |
| Mehrpreis MDF-Dekortüren   | + 332,-      | + 100,-      | + 200,-      | + 300,-      |
| + Best.-Nr. HPL-Dekortüren | + 049140-730 | + 049112-730 | + 049122-730 | + 049132-730 |
| Mehrpreis HPL-Dekortüren   | + 532,-      | + 160,-      | + 320,-      | + 480,-      |

+ **Zubehör (optional)**

Auswahl → S. 154

# Evolo PLUS

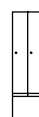
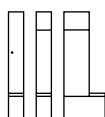
## Umkleidespinde mit Sitzbank.

Sitzleisten für u. g. Modelle standardmäßig aus Buche-Hartholz, allseitig gerundet, klarlackiert mit naturgegebenen Farbunterschieden. Standardfarbe der Sitzuntergestelle Schwarzgrau RAL 7021. Reine Korpushöhe bei Spinden auf Sitzbank oder Gestell: 1700 mm. Lieferung von Spind und Bank erfolgt getrennt zur einfachen Selbstmontage.

### Variante: Sitzleisten aus Hartholz

#### Maße und Ausführung

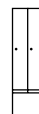
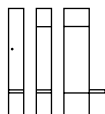
Spindhöhe: 2120  
Sitzhöhe: 450  
Sitztiefe: 315  
Lichte Durchlassmaße pro Tür:  
1599x240/340x477 (HxBxT)



#### mit untergebauter Sitzbank

Spindtiefe inkl. Bank: 815

| Abteile     | 1x300      | 2x300      | 3x300      |
|-------------|------------|------------|------------|
| Spindbreite | 300        | 600        | 900        |
| Best.-Nr.   | 0490507-10 | 0490507-20 | 0490507-30 |
| Preis       | 464,-      | 619,-      | 835,-      |

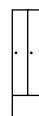
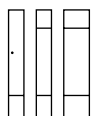


#### mit schwebender Sitzbank

Spindtiefe inkl. Bank: 815

| Abteile     | 1x300      | 2x300      | 3x300      |
|-------------|------------|------------|------------|
| Spindbreite | 300        | 600        | 900        |
| Best.-Nr.   | 0490407-10 | 0490407-20 | 0490407-30 |
| Preis       | 464,-      | 619,-      | 835,-      |

ⓘ Wandverschraubung notwendig!



#### mit untergebautem Gestell bündig

Spindtiefe inkl. Bank: 500

| Abteile     | 1x300      | 2x300      | 3x300      |
|-------------|------------|------------|------------|
| Spindbreite | 300        | 600        | 900        |
| Best.-Nr.   | 0490307-10 | 0490307-20 | 0490307-30 |
| Preis       | 404,-      | 538,-      | 727,-      |

#### Optional

MDF-Dekortüren: Stärke 18  
HPL-Dekortüren: Stärke 13  
Lichte Höhe über Schuhrost: 225

|                            |               |               |               |
|----------------------------|---------------|---------------|---------------|
| + Best.-Nr. MDF-Dekortüren | + 049110-750  | + 049120-750  | + 049130-750  |
| Mehrpriis MDF-Dekortüren   | + 83,-        | + 166,-       | + 249,-       |
| + Best.-Nr. HPL-Dekortüren | + 049110-730  | + 049120-730  | + 049130-730  |
| Mehrpriis HPL-Dekortüren   | + 133,-       | + 266,-       | + 399,-       |
| + Best.-Nr. Schuhrrost     | + 08050-70110 | + 08050-70120 | + 08050-70130 |
| Mehrpriis Schuhrrost       | + 45,-        | + 60,-        | + 75,-        |

→ Korpus- und Türenfarbe + Dekore

Farb- und Dekorkonzept → S. 48



Best.-Nr. 0490507-20  
+ 08500-7721R



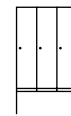
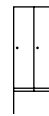
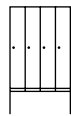
Best.-Nr. 0490407-30  
+ 08050-70130



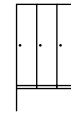
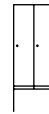
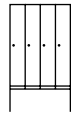
Best.-Nr. 0490307-40  
+ 00008-70R



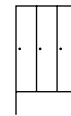
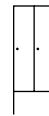
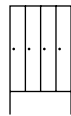
Best.-Nr. 0490307-32  
+ 049132-730 + 08050-70132



|             |            |            |            |            |
|-------------|------------|------------|------------|------------|
| Abteile     | 4 x 300    | 1x 400     | 2 x 400    | 3 x 400    |
| Spindbreite | 1200       | 400        | 800        | 1200       |
| Best.-Nr.   | 0490507-40 | 0490507-12 | 0490507-22 | 0490507-32 |
| Preis       | 1.083,-    | 604,-      | 805,-      | 1.086,-    |



|             |            |            |            |            |
|-------------|------------|------------|------------|------------|
| Abteile     | 4 x 300    | 1x 400     | 2 x 400    | 3 x 400    |
| Spindbreite | 1200       | 400        | 800        | 1200       |
| Best.-Nr.   | 0490407-40 | 0490407-12 | 0490407-22 | 0490407-32 |
| Preis       | 1.083,-    | 604,-      | 805,-      | 1.086,-    |



|             |            |            |            |            |
|-------------|------------|------------|------------|------------|
| Abteile     | 4 x 300    | 1x 400     | 2 x 400    | 3 x 400    |
| Spindbreite | 1200       | 400        | 800        | 1200       |
| Best.-Nr.   | 0490307-40 | 0490307-12 | 0490307-22 | 0490307-32 |
| Preis       | 942,-      | 525,-      | 700,-      | 945,-      |

|                            |               |               |               |               |
|----------------------------|---------------|---------------|---------------|---------------|
| + Best.-Nr. MDF-Dekortüren | + 049140-750  | + 049112-750  | + 049122-750  | + 049132-750  |
| Mehrpriis MDF-Dekortüren   | + 332,-       | + 100,-       | + 200,-       | + 300,-       |
| + Best.-Nr. HPL-Dekortüren | + 049140-730  | + 049112-730  | + 049122-730  | + 049132-730  |
| Mehrpriis HPL-Dekortüren   | + 532,-       | + 160,-       | + 320,-       | + 480,-       |
| + Best.-Nr. Schuurost      | + 08050-70140 | + 08050-70112 | + 08050-70122 | + 08050-70132 |
| Mehrpriis Schuurost        | + 90,-        | + 50,-        | + 70,-        | + 90,-        |

+ **Zubehör (optional)**

Auswahl → S. 154

# Evolo PLUS

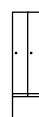
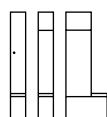
## Umkleidespinde mit Sitzbank.

Sitzleisten für u. g. Modelle aus Kunststoff mit verzinkten Stahlkern für beste Stabilität. Kunststoff-Sitzleisten bieten ein Plus an Hygiene und Reinigungsfreundlichkeit. Standardfarbe der Sitzuntergestelle Schwarzgrau RAL 7021. Reine Korpushöhe bei Spinden auf Sitzbank oder Gestell: 1700 mm. Lieferung von Spind und Bank erfolgt getrennt zur einfachen Selbstmontage.

### Variante: Sitzleisten aus Kunststoff

#### Maße und Ausführung

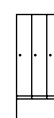
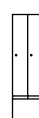
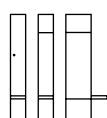
Spindhöhe: 2120  
 Sitzhöhe: 450  
 Sitztiefe: 315  
 Lichte Durchlassmaße pro Tür:  
 1599x240/340x477 (HxBxT)



#### mit untergebauter Sitzbank

Spindtiefe inkl. Bank: 815

| Abteile              | 1x300              | 2x300              | 3x300              |
|----------------------|--------------------|--------------------|--------------------|
| Spindbreite          | 300                | 600                | 900                |
| Best.-Nr.            | 0490507-10 + 08510 | 0490507-20 + 08520 | 0490507-30 + 08530 |
| Farb-Nr. Lichtgrau   | -7035              |                    |                    |
| Farb-Nr. Weiß        | -9016              |                    |                    |
| Farb-Nr. Schwarzgrau | -7021              |                    |                    |
| Preis                | 464,-              | 619,-              | 835,-              |



#### mit schwebender Sitzbank

Spindtiefe inkl. Bank: 815

ⓘ Wandverschraubung notwendig!

| Abteile              | 1x300              | 2x300              | 3x300              |
|----------------------|--------------------|--------------------|--------------------|
| Spindbreite          | 300                | 600                | 900                |
| Best.-Nr.            | 0490407-10 + 08510 | 0490407-20 + 08520 | 0490407-30 + 08530 |
| Farb-Nr. Lichtgrau   | -7035              |                    |                    |
| Farb-Nr. Weiß        | -9016              |                    |                    |
| Farb-Nr. Schwarzgrau | -7021              |                    |                    |
| Preis                | 464,-              | 619,-              | 835,-              |

#### Optional

MDF-Dekortüren: Stärke 18  
 HPL-Dekortüren: Stärke 13  
 Lichte Höhe über Schuhrost: 225

|                          |               |               |               |
|--------------------------|---------------|---------------|---------------|
| Best.-Nr. MDF-Dekortüren | + 049110-750  | + 049120-750  | + 049130-750  |
| Mehrpriis MDF-Dekortüren | + 83,-        | + 166,-       | + 249,-       |
| Best.-Nr. HPL-Dekortüren | + 049110-730  | + 049120-730  | + 049130-730  |
| Mehrpriis HPL-Dekortüren | + 133,-       | + 266,-       | + 399,-       |
| Best.-Nr. Schuhrost      | + 08050-70110 | + 08050-70120 | + 08050-70130 |
| Mehrpriis Schuhrost      | + 45,-        | + 60,-        | + 75,-        |

→ **Korpus- und Türenfarbe + Dekore**

Farb- und Dekorkonzept → S. 48

ⓘ Gestelle auf Anfrage auch in RAL 7035 oder RAL 9016 erhältlich





Best.-Nr. 0490507-20  
+ 08520-7035  
+ 08500-7821R



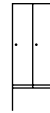
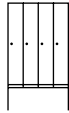
Best.-Nr. 0490507-30  
+ 08530-9016 + 08050-70130  
+ 08500-7981R



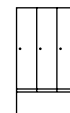
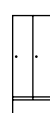
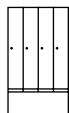
Best.-Nr. 0490407-40  
+ 08540-7021



Best.-Nr. 0490407-32 + 08532-7021  
+ 049132-730 + 08050-70132



|                      |                    |                    |                    |                    |
|----------------------|--------------------|--------------------|--------------------|--------------------|
| Abteile              | 4 x 300            | 1 x 400            | 2 x 400            | 3 x 400            |
| Spindbreite          | 1200               | 400                | 800                | 1200               |
| Best.-Nr.            | 0490507-40 + 08540 | 0490507-12 + 08512 | 0490507-22 + 08522 | 0490507-32 + 08532 |
| Farb-Nr. Lichtgrau   | -7035              |                    |                    |                    |
| Farb-Nr. Weiß        | -9016              |                    |                    |                    |
| Farb-Nr. Schwarzgrau | -7021              |                    |                    |                    |
| Preis                | 1.083,-            | 604,-              | 805,-              | 1.086,-            |



|                      |                    |                    |                    |                    |
|----------------------|--------------------|--------------------|--------------------|--------------------|
| Abteile              | 4 x 300            | 1 x 400            | 2 x 400            | 3 x 400            |
| Spindbreite          | 1200               | 400                | 800                | 1200               |
| Best.-Nr.            | 0490407-40 + 08540 | 0490407-12 + 08512 | 0490407-22 + 08522 | 0490407-32 + 08532 |
| Farb-Nr. Lichtgrau   | -7035              |                    |                    |                    |
| Farb-Nr. Weiß        | -9016              |                    |                    |                    |
| Farb-Nr. Schwarzgrau | -7021              |                    |                    |                    |
| Preis                | 1.083,-            | 604,-              | 805,-              | 1.086,-            |

|                            |               |               |               |               |
|----------------------------|---------------|---------------|---------------|---------------|
| + Best.-Nr. MDF-Dekortüren | + 049140-750  | + 049112-750  | + 049122-750  | + 049132-750  |
| Mehrpriis MDF-Dekortüren   | + 332,-       | + 100,-       | + 200,-       | + 300,-       |
| + Best.-Nr. HPL-Dekortüren | + 049140-730  | + 049112-730  | + 049122-730  | + 049132-730  |
| Mehrpriis HPL-Dekortüren   | + 532,-       | + 160,-       | + 320,-       | + 480,-       |
| + Best.-Nr. Schuhrost      | + 08050-70140 | + 08050-70112 | + 08050-70122 | + 08050-70132 |
| Mehrpriis Schuhrost        | + 90,-        | + 50,-        | + 70,-        | + 90,-        |

+ **Zubehör (optional)**

Auswahl → S. 154

# Evolo PLUS

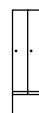
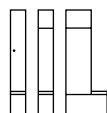
## Umkleidespinde mit Sitzbank.

Sitzfläche für u. g. Modelle aus HPL-Platte für beste Stabilität, Sitzkomfort und Optik.  
 Die 13 mm starken HPL-Sitzflächen sind in allen HPL-Dekoren des C + P Dekorkonzeptes  
 lieferbar. Standardfarbe der Sitzuntergestelle Schwarzgrau RAL 7021.  
 Reine Korpushöhe bei Spinden auf Sitzbank oder Gestell: 1700 mm.  
 Lieferung von Spind und Bank erfolgt getrennt zur einfachen Selbstmontage.

### Variante: Sitzfläche aus HPL

#### Maße und Ausführung

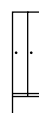
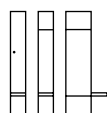
Spindhöhe: 2120  
 Sitzhöhe: 438  
 Sitztiefe: 315  
 Lichte Durchlassmaße pro Tür:  
 1599 x 240/340 x 477 (H x B x T)



#### mit untergebauter Sitzbank

Spindtiefe inkl. Bank: 815

| Abteile   | 1 x 300                   | 2 x 300                   | 3 x 300                   |
|---|---------------------------|---------------------------|---------------------------|
| Spindbreite   | 300                       | 600                       | 900                       |
| Best.-Nr.   | 0490507-10<br>+ 08510-004 | 0490507-20<br>+ 08520-004 | 0490507-30<br>+ 08530-004 |
| <input type="checkbox"/> Dekor-Nr. Weiß               | -VK001                    |                           |                           |
| <input type="checkbox"/> Dekor-Nr. Birkengrau         | -VK741                    |                           |                           |
| <input checked="" type="checkbox"/> Dekor-Nr. Schwarz | -VK008                    |                           |                           |
| <input type="checkbox"/> Dekor-Nr. Silbergrau         | -VK002                    |                           |                           |
| Preis   | 490,-                     | 670,-                     | 911,-                     |



#### mit schwebender Sitzbank

Spindtiefe inkl. Bank: 815

ⓘ Wandverschraubung notwendig!

| Abteile   | 1 x 300                   | 2 x 300                   | 3 x 300                   |
|---|---------------------------|---------------------------|---------------------------|
| Spindbreite   | 300                       | 600                       | 900                       |
| Best.-Nr.   | 0490407-10<br>+ 08510-004 | 0490407-20<br>+ 08520-004 | 0490407-30<br>+ 08530-004 |
| <input type="checkbox"/> Dekor-Nr. Weiß               | -VK001                    |                           |                           |
| <input type="checkbox"/> Dekor-Nr. Birkengrau         | -VK741                    |                           |                           |
| <input checked="" type="checkbox"/> Dekor-Nr. Schwarz | -VK008                    |                           |                           |
| <input type="checkbox"/> Dekor-Nr. Silbergrau         | -VK002                    |                           |                           |
| Preis   | 490,-                     | 670,-                     | 911,-                     |

#### Optional

MDF-Dekortüren: Stärke 18  
 HPL-Dekortüren: Stärke 13  
 Lichte Höhe über Schuhrost: 225

|  |               |               |               |
|--|---------------|---------------|---------------|
| <input checked="" type="checkbox"/> Best.-Nr. MDF-Dekortüren | + 049110-750  | + 049120-750  | + 049130-750  |
| Mehrpriis MDF-Dekortüren                                     | + 83,-        | + 166,-       | + 249,-       |
| <input checked="" type="checkbox"/> Best.-Nr. HPL-Dekortüren | + 049110-730  | + 049120-730  | + 049130-730  |
| Mehrpriis HPL-Dekortüren                                     | + 133,-       | + 266,-       | + 399,-       |
| <input checked="" type="checkbox"/> Best.-Nr. Schuhrost      | + 08050-70110 | + 08050-70120 | + 08050-70130 |
| Mehrpriis Schuhrost  | + 45,-        | + 60,-        | + 75,-        |

#### → Korpus- und Türenfarbe + Dekore

Farb- und Dekorkonzept → S. 48



Best.-Nr. 0490507-20  
+ 08520-004-VK001



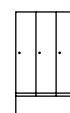
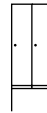
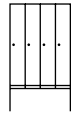
Best.-Nr. 0490507-30  
+ 08530-004-VK008  
+ 08050-70130  
+ 08500-767SR



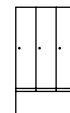
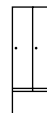
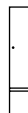
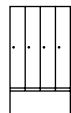
Best.-Nr. 0490407-40  
+ 08540-004-VK008  
+ 08500-7940R



Best.-Nr. 0490407-32  
+ 08532-004-VK008  
+ 049132-730 + 08050-70132  
+ 00008-70R



|   |                           |                           |                           |                           |
|---|---------------------------|---------------------------|---------------------------|---------------------------|
| Abteile   | 4 x 300                   | 1 x 400                   | 2 x 400                   | 3 x 400                   |
| Spindbreite   | 1200                      | 400                       | 800                       | 1200                      |
| Best.-Nr.   | 0490507-40<br>+ 08540-004 | 0490507-12<br>+ 08512-004 | 0490507-22<br>+ 08522-004 | 0490507-32<br>+ 08532-004 |
| <input type="checkbox"/> Dekor-Nr. Weiß               | -VK001                    |                           |                           |                           |
| <input type="checkbox"/> Dekor-Nr. Birkengrau         | -VK741                    |                           |                           |                           |
| <input checked="" type="checkbox"/> Dekor-Nr. Schwarz | -VK008                    |                           |                           |                           |
| <input type="checkbox"/> Dekor-Nr. Silbergrau         | -VK002                    |                           |                           |                           |
| Preis   | 1.168,-                   | 633,-                     | 862,-                     | 1.171,-                   |



|   |                           |                           |                           |                           |
|---|---------------------------|---------------------------|---------------------------|---------------------------|
| Abteile   | 4 x 300                   | 1 x 400                   | 2 x 400                   | 3 x 400                   |
| Spindbreite   | 1200                      | 400                       | 800                       | 1200                      |
| Best.-Nr.   | 0490407-40<br>+ 08540-004 | 0490407-12<br>+ 08512-004 | 0490407-22<br>+ 08522-004 | 0490407-32<br>+ 08532-004 |
| <input type="checkbox"/> Dekor-Nr. Weiß               | -VK001                    |                           |                           |                           |
| <input type="checkbox"/> Dekor-Nr. Birkengrau         | -VK741                    |                           |                           |                           |
| <input checked="" type="checkbox"/> Dekor-Nr. Schwarz | -VK008                    |                           |                           |                           |
| <input type="checkbox"/> Dekor-Nr. Silbergrau         | -VK002                    |                           |                           |                           |
| Preis   | 1.168,-                   | 633,-                     | 862,-                     | 1.171,-                   |

|                            |               |               |               |               |
|----------------------------|---------------|---------------|---------------|---------------|
| + Best.-Nr. MDF-Dekortüren | + 049140-750  | + 049112-750  | + 049122-750  | + 049132-750  |
| Mehrpriis MDF-Dekortüren   | + 332,-       | + 100,-       | + 200,-       | + 300,-       |
| + Best.-Nr. HPL-Dekortüren | + 049140-730  | + 049112-730  | + 049122-730  | + 049132-730  |
| Mehrpriis HPL-Dekortüren   | + 532,-       | + 160,-       | + 320,-       | + 480,-       |
| + Best.-Nr. Schuhrost      | + 08050-70140 | + 08050-70112 | + 08050-70122 | + 08050-70132 |
| Mehrpriis Schuhrost        | + 90,-        | + 50,-        | + 70,-        | + 90,-        |

+ **Zubehör (optional)**

Auswahl → S. 154

# Evolo PLUS

## Umkleidespinde mit integrierter Sitzbank.

Spind in Korpushöhe 1850 mm und verkürzten Türen, auf 100 mm hohem Sockel, mit integrierter Sitzbank durch in den Korpus eingeschobenen Sitzbankträger

Sitzleisten für u. g. Modelle standardmäßig aus Buche-Hartholz, allseitig gerundet, klarlackiert mit naturgegebenen Farbunterschieden. Standardfarbe des Sitzbankträgers Schwarzgrau RAL 7021. Lieferung von Spind und Bank erfolgt getrennt zur einfachen Selbstmontage.



Best.-Nr. 049040-20  
+ 08500-7940R



Best.-Nr. 49040-20  
+ 08500-7821R



Best.-Nr. 49040-20  
+ 00008-70R

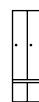
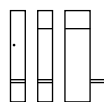


Best.-Nr. 49040-20

### Variante: Sitzleisten aus Hartholz

#### Maße und Ausführung

Spindhöhe: 1950  
Sitzhöhe: 450  
Sitztiefe: 315  
Lichte Durchlassmaße pro Tür:  
1599x240/340x477 (HxBxT)



#### mit integrierter Sitzbank

Spindtiefe inkl. Bank: 815  
Sockelhöhe: 100

| Abteile     | 1x300     | 2x300     | 3x300     |
|-------------|-----------|-----------|-----------|
| Spindbreite | 300       | 600       | 900       |
| Best.-Nr.   | 049040-10 | 049040-20 | 049040-30 |
| Preis       | 464,-     | 619,-     | 835,-     |

⚠ Wandverschraubung notwendig!

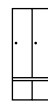
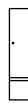
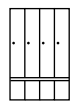

#### Optional

MDF-Dekortüren: Stärke 18  
HPL-Dekortüren: Stärke 13

|                            |              |              |              |
|----------------------------|--------------|--------------|--------------|
| + Best.-Nr. MDF-Dekortüren | + 049110-750 | + 049120-750 | + 049130-750 |
| Mehrpriis MDF-Dekortüren   | + 83,-       | + 166,-      | + 249,-      |
| + Best.-Nr. HPL-Dekortüren | + 049110-730 | + 049120-730 | + 049130-730 |
| Mehrpriis HPL-Dekortüren   | + 133,-      | + 266,-      | + 399,-      |

→ **Korpus- und Türenfarbe + Dekore**

Farb- und Dekorkonzept → S. 48



|             |           |           |           |           |
|-------------|-----------|-----------|-----------|-----------|
| Abteile     | 4 x 300   | 1 x 400   | 2 x 400   | 3 x 400   |
| Spindbreite | 1200      | 400       | 800       | 1200      |
| Best.-Nr.   | 049040-40 | 049040-12 | 049040-22 | 049040-32 |
| Preis       | 1.083,-   | 604,-     | 805,-     | 1.086,-   |

|                            |              |              |              |              |
|----------------------------|--------------|--------------|--------------|--------------|
| + Best.-Nr. MDF-Dekortüren | + 049140-750 | + 049112-750 | + 049122-750 | + 049132-750 |
| Mehrpriis MDF-Dekortüren   | + 332,-      | + 100,-      | + 200,-      | + 300,-      |
| + Best.-Nr. HPL-Dekortüren | + 049140-730 | + 049112-730 | + 049122-730 | + 049132-730 |
| Mehrpriis HPL-Dekortüren   | + 532,-      | + 160,-      | + 320,-      | + 480,-      |

+ **Zubehör (optional)**

Auswahl → S. 154



# Evolo PLUS

## Umkleidespinde mit integrierter Sitzbank.

Spind in Korpushöhe 1850 mm und verkürzten Türen, auf 100 mm hohem Sockel, mit integrierter Sitzbank durch in den Korpus eingeschobenen Sitzbankträger.

Sitzflächen für u. g. Modelle aus HPL-Platte für beste Stabilität, Sitzkomfort und Optik. Die 13 mm starken HPL-Sitzflächen sind in allen HPL-Dekoren des C+P Dekorkonzeptes lieferbar. Standardfarbe des Sitzbankträgers Schwarzgrau RAL 7021. Lieferung von Spind und Bank erfolgt getrennt zur einfachen Selbstmontage.



Best.-Nr. 049040-20  
+ 08520-004-VK001

Best.-Nr. 049040-20  
+ 08520-004-VK001

Best.-Nr. 049040-20  
+ 08520-004-VK741

### Variante: Sitzfläche aus HPL

#### Maße und Ausführung

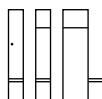
Spindhöhe: 1950

Sitzhöhe: 438

Sitztiefe: 315

Lichte Durchlassmaße pro Tür:

1599 x 240/340 x 477 (H x B x T)



#### mit integrierter Sitzbank

Spindtiefe inkl. Bank: 815

Sockelhöhe: 100

ⓘ Wandverschraubung notwendig!

|                          | Abteile              | 1x300                    | 2x300                    | 3x300                    |
|--------------------------|----------------------|--------------------------|--------------------------|--------------------------|
|                          | Spindbreite          | 300                      | 600                      | 900                      |
|                          | Best.-Nr.            | 049040-10<br>+ 08510-004 | 049040-20<br>+ 08520-004 | 049040-30<br>+ 08530-004 |
| <input type="checkbox"/> | Dekor-Nr. Weiß       | -VK001                   |                          |                          |
| <input type="checkbox"/> | Dekor-Nr. Birkengrau | -VK741                   |                          |                          |
| <input type="checkbox"/> | Dekor-Nr. Schwarz    | -VK008                   |                          |                          |
| <input type="checkbox"/> | Dekor-Nr. Silbergrau | -VK002                   |                          |                          |
|                          | Preis                | 490,-                    | 670,-                    | 911,-                    |

#### Optional

MDF-Dekortüren: Stärke 18

HPL-Dekortüren: Stärke 13

|   |                          |              |              |              |
|---|--------------------------|--------------|--------------|--------------|
| ⊕ | Best.-Nr. MDF-Dekortüren | + 049110-750 | + 049120-750 | + 049130-750 |
|   | Mehrpriis MDF-Dekortüren | + 83,-       | + 166,-      | + 249,-      |
| ⊕ | Best.-Nr. HPL-Dekortüren | + 049110-730 | + 049120-730 | + 049130-730 |
|   | Mehrpriis HPL-Dekortüren | + 133,-      | + 266,-      | + 399,-      |

→ Korpus- und Türenfarbe + Dekore

Farb- und Dekorkonzept → S. 48



|   |                          |                          |                          |                          |
|---|--------------------------|--------------------------|--------------------------|--------------------------|
| Abteile   | 4 x 300                  | 1 x 400                  | 2 x 400                  | 3 x 400                  |
| Spindbreite   | 1200                     | 400                      | 800                      | 1200                     |
| Best.-Nr.   | 049040-40<br>+ 08540-004 | 049040-12<br>+ 08512-004 | 049040-22<br>+ 08522-004 | 049040-32<br>+ 08532-004 |
| <input type="checkbox"/> Dekor-Nr. Weiß               | -VK001                   |                          |                          |                          |
| <input type="checkbox"/> Dekor-Nr. Birkengrau         | -VK741                   |                          |                          |                          |
| <input checked="" type="checkbox"/> Dekor-Nr. Schwarz | -VK008                   |                          |                          |                          |
| <input type="checkbox"/> Dekor-Nr. Silbergrau         | -VK002                   |                          |                          |                          |
| Preis   | 1.168,-                  | 633,-                    | 862,-                    | 1.171,-                  |
| ⊕ Best.-Nr. MDF-Dekortüren                            | + 049140-750             | + 049112-750             | + 049122-750             | + 049132-750             |
| Mehrpreis MDF-Dekortüren                              | + 332,-                  | + 100,-                  | + 200,-                  | + 300,-                  |
| ⊕ Best.-Nr. HPL-Dekortüren                            | + 049140-730             | + 049112-730             | + 049122-730             | + 049132-730             |
| Mehrpreis HPL-Dekortüren                              | + 532,-                  | + 160,-                  | + 320,-                  | + 480,-                  |

⊕ **Zubehör (optional)**

Auswahl → S. 154







Unternehmen

Farbkonzept

Umkleide & Garderobe

Werkstatt & Betrieb

Büro & Archiv

Spinde mit vorgebauter Aufbewahrungsbox auf Anfrage  
(lieferbar ab ca. Februar 2024).

# Evolo PLUS

## Umkleidespinde mit paarweise zueinanderschlagenden Türen.

Für gemeinsamen Verschluss von zwei Abteilen zur Nutzung durch eine Person, z. B. zur getrennten Unterbringung von **Straßen- und Berufskleidung**.



Best.-Nr. 049002-20 Best.-Nr. 049012-20 Best.-Nr. 049022-20 Best.-Nr. 049022-20

### Maße und Ausführung

mit Sicherheits-Drehriegel  
Lichte Durchlassmaße pro Tür:  
1749x240/340x477 (HxBxT)



| bodenstehend    | Abteile      | 2x300     | 4x300     | 2x400     |
|-----------------|--------------|-----------|-----------|-----------|
| Spindhöhe: 1850 | für Personen | 1         | 2         | 1         |
| Spindtiefe: 500 | Spindbreite  | 600       | 1200      | 800       |
|                 | Best.-Nr.    | 049002-20 | 049002-40 | 049002-22 |
|                 | Preis        | 418,-     | 730,-     | 543,-     |

| mit Füßen       | Abteile      | 2x300     | 4x300     | 2x400     |
|-----------------|--------------|-----------|-----------|-----------|
| Spindhöhe: 1950 | für Personen | 1         | 2         | 1         |
| Spindtiefe: 500 | Spindbreite  | 600       | 1200      | 800       |
| Fußhöhe: 100    | Best.-Nr.    | 049012-20 | 049012-40 | 049012-22 |
|                 | Preis        | 467,-     | 779,-     | 592,-     |

| mit Sockel      | Abteile      | 2x300     | 4x300     | 2x400     |
|-----------------|--------------|-----------|-----------|-----------|
| Spindhöhe: 1950 | für Personen | 1         | 2         | 1         |
| Spindtiefe: 500 | Spindbreite  | 600       | 1200      | 800       |
| Sockelhöhe: 100 | Best.-Nr.    | 049022-20 | 049022-40 | 049022-22 |
|                 | Preis        | 496,-     | 832,-     | 630,-     |

| Optional                  |                            |              |              |              |
|---------------------------|----------------------------|--------------|--------------|--------------|
|                           | + Best.-Nr. MDF-Dekortüren | + 049120-750 | + 049140-750 | + 049122-750 |
| MDF-Dekortüren: Stärke 18 | Mehrpreis MDF-Dekortüren   | + 166,-      | + 332,-      | + 200,-      |
| HPL-Dekortüren: Stärke 13 | + Best.-Nr. HPL-Dekortüren | + 049120-730 | + 049140-730 | + 049122-730 |
|                           | Mehrpreis HPL-Dekortüren   | + 266,-      | + 532,-      | + 320,-      |

→ **Korpus- und Türenfarbe + Dekore**

Farb- und Dekorkonzept → S. 48

+ **Zubehör (optional)**

Auswahl → S. 154

! Alle Maße in mm und alle Preise in €





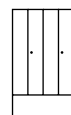
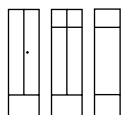
**Alle Straßen-/Berufskleidungsspinde auf Anfrage auch mit durchgehendem Ablageboden lieferbar.** So entsteht ein großes Fach, z. B. für Motorradhelme und persönliche Schutzausrüstung (PSA), weshalb diese Spinde auch PSA-Spinde genannt werden.



# Evolo PLUS

## Umkleidespinde mit paarweise zueinanderschlagenden Türen.

Sitzleisten für u. g. Modelle standardmäßig aus Buche-Hartholz, allseitig gerundet, klarlackiert mit naturgegebenen Farbunterschieden. Standardfarbe der Sitzuntergestelle Schwarzgrau RAL 7021. Reine Korpushöhe bei Spinden auf Sitzbank oder Gestell: 1700 mm. Lieferung von Spind und Bank erfolgt getrennt zur einfachen Selbstmontage.



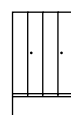
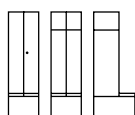
### mit untergebautelem Gestell bündig

Spindhöhe: 2120  
Gestellhöhe: 420  
Spindtiefe inkl. Gestell: 500

| Abteile für Personen | 2 x 300    | 4 x 300    | 2 x 400    |
|----------------------|------------|------------|------------|
| Spindbreite          | 600        | 1200       | 800        |
| Best.-Nr.            | 0490327-20 | 0490327-40 | 0490327-22 |
| Preis                | 538,-      | 942,-      | 700,-      |

### Variante: Sitzleisten aus Hartholz Maße und Ausführung

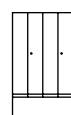
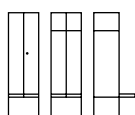
Schrankhöhe: 2120  
Sitzhöhe: 450  
Sitztiefe: 315  
Lichte Durchlassmaße pro Tür:  
1599 x 240/340 x 477 (H x B x T)



### mit untergebauter Sitzbank

Spindtiefe inkl. Bank: 815

| Abteile für Personen | 2 x 300    | 4 x 300    | 2 x 400    |
|----------------------|------------|------------|------------|
| Spindbreite          | 600        | 1200       | 800        |
| Best.-Nr.            | 0490527-20 | 0490527-40 | 0490527-22 |
| Preis                | 619,-      | 1.083,-    | 805,-      |



### mit schwebender Sitzbank

Spindtiefe inkl. Bank: 815

⚠ Wandverschraubung notwendig!

| Abteile für Personen | 2 x 300    | 4 x 300    | 2 x 400    |
|----------------------|------------|------------|------------|
| Spindbreite          | 600        | 1200       | 800        |
| Best.-Nr.            | 0490427-20 | 0490427-40 | 0490427-22 |
| Preis                | 619,-      | 1.083,-    | 805,-      |

### Optional

MDF-Dekortüren: Stärke 18  
HPL-Dekortüren: Stärke 13  
Lichte Höhe über Schuhrost: 225

|                            |               |               |               |
|----------------------------|---------------|---------------|---------------|
| + Best.-Nr. MDF-Dekortüren | + 049120-750  | + 049140-750  | + 049122-750  |
| Mehrpreis MDF-Dekortüren   | + 166,-       | + 332,-       | + 200,-       |
| + Best.-Nr. HPL-Dekortüren | + 049120-730  | + 049140-730  | + 049122-730  |
| Mehrpreis HPL-Dekortüren   | + 266,-       | + 532,-       | + 320,-       |
| + Best.-Nr. Schuhrost      | + 08050-70120 | + 08050-70140 | + 08050-70122 |
| Mehrpreis Schuhrost        | + 60,-        | + 90,-        | + 70,-        |

→ **Korpus- und Türenfarbe + Dekore**

Farb- und Dekorkonzept → S. 48

+ **Zubehör (optional)**

Auswahl → S. 154

⚠ Alle Maße in mm und alle Preise in €  
Gestelle auf Anfrage auch in RAL 7035  
oder RAL 9016 erhältlich



Best.-Nr. 0490527-20



Best.-Nr. 0490427-20  
+ 08050-70120



Best.-Nr. 0490327-40



Best.-Nr. 0490427-40 + 08050-70140

Unternehmen

Farbkonzept



Umkleide & Garderobe

Werkstatt & Betrieb

Büro & Archiv

# Evolo PLUS

## Umkleidespinde mit paarweise zueinanderschlagenden Türen.

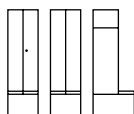
Sitzleisten für u. g. Modelle aus Kunststoff mit verzinkten Stahlkern für beste Stabilität.

Kunststoff-Sitzleisten bieten ein Plus an Hygiene und Reinigungsfreundlichkeit. Standardfarbe der Sitzuntergestelle Schwarzgrau RAL 7021. Reine Korpushöhe bei Spinden auf Sitzbank oder Gestell: 1700 mm. Lieferung von Spind und Bank erfolgt getrennt zur einfachen Selbstmontage.

### Variante: Sitzleisten aus Kunststoff

#### Maße und Ausführung

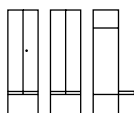
Spindhöhe: 2120  
Sitzhöhe: 450  
Sitztiefe: 315  
Lichte Durchlassmaße pro Tür:  
1599x240/340x477 (HxBxT)



#### mit untergebauter Sitzbank

Spindtiefe inkl. Bank: 815

|                        |                       |                       |                       |
|------------------------|-----------------------|-----------------------|-----------------------|
| Abteile                | 2 x 300               | 4 x 300               | 2 x 400               |
| Spindbreite            | 600                   | 1200                  | 800                   |
| für Personen           | 1                     | 2                     | 1                     |
| Best.-Nr.              | 0490527-20<br>+ 08520 | 0490527-40<br>+ 08540 | 0490527-22<br>+ 08522 |
| ■ Farb-Nr. Lichtgrau   | -7035                 |                       |                       |
| ■ Farb-Nr. Weiß        | -9016                 |                       |                       |
| ■ Farb-Nr. Schwarzgrau | -7021                 |                       |                       |
| Preis                  | 619,-                 | 1.083,-               | 805,-                 |



#### mit schwebender Sitzbank

Spindtiefe inkl. Bank: 815

ⓘ Wandverschraubung notwendig!

|                        |                       |                       |                       |
|------------------------|-----------------------|-----------------------|-----------------------|
| Abteile                | 2 x 300               | 4 x 300               | 2 x 400               |
| Spindbreite            | 600                   | 1200                  | 800                   |
| für Personen           | 1                     | 2                     | 1                     |
| Best.-Nr.              | 0490427-20<br>+ 08520 | 0490427-40<br>+ 08540 | 0490427-22<br>+ 08522 |
| ■ Farb-Nr. Lichtgrau   | -7035                 |                       |                       |
| ■ Farb-Nr. Weiß        | -9016                 |                       |                       |
| ■ Farb-Nr. Schwarzgrau | -7021                 |                       |                       |
| Preis                  | 619,-                 | 1.083,-               | 805,-                 |

#### Optional

MDF-Dekortüren: Stärke 18  
HPL-Dekortüren: Stärke 13  
Lichte Höhe über Schuhrost: 225

|                            |               |               |               |
|----------------------------|---------------|---------------|---------------|
| ⊕ Best.-Nr. MDF-Dekortüren | + 049120-750  | + 049140-750  | + 049122-750  |
| Mehrpreis MDF-Dekortüren   |               |               |               |
| ⊕ Best.-Nr. HPL-Dekortüren | + 049120-730  | + 049140-730  | + 049122-730  |
| Mehrpreis HPL-Dekortüren   |               |               |               |
| ⊕ Best.-Nr. Schuhrost      | + 08050-70120 | + 08050-70140 | + 08050-70122 |
| Mehrpreis Schuhrost        |               |               |               |

→ **Korpus- und Türenfarbe + Dekore**

Farb- und Dekorkonzept → S. 48

⊕ **Zubehör (optional)**

Auswahl → S. 154

ⓘ Alle Maße in mm und alle Preise in €  
Gestelle auf Anfrage auch in RAL 7035  
oder RAL 9016 erhältlich





Best.-Nr. 0490527-20  
+ 08520-7021



Best.-Nr. 0490527-20  
+ 08520-7035 + 08050-70120



Best.-Nr. 0490427-40 + 08540-7021  
+ 08050-70140

Unternehmen

Farbkonzept



Umkleide & Garderobe

Werkstatt & Betrieb

Büro & Archiv

# Evolo PLUS

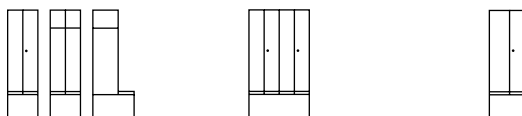
## Umkleidespinde mit paarweise zueinanderschlagenden Türen.

Sitzfläche für u. g. Modelle aus HPL-Platte für beste Stabilität, Sitzkomfort und Optik. Die 13 mm starken HPL-Sitzflächen sind in allen HPL-Dekoren des C+P Dekorkonzeptes lieferbar. Standardfarbe der Sitzuntergestelle Schwarzgrau RAL 7021. Reine Korpushöhe bei Spinden auf Sitzbank oder Gestell: 1700 mm. Lieferung von Spind und Bank erfolgt getrennt zur einfachen Selbstmontage.

### Variante: Sitzleisten aus HPL

#### Maße und Ausführung

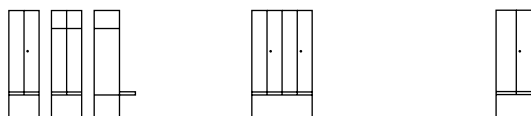
Spindhöhe: 2120  
Sitzhöhe: 438  
Sitztiefe: 315  
Lichte Durchlassmaße pro Tür:  
1599x240/340x477 (HxBxT)



#### mit untergebauter Sitzbank

Spindtiefe inkl. Bank: 815

| Abteile   | 2 x 300                   | 4 x 300                   | 2 x 400                   |
|---|---------------------------|---------------------------|---------------------------|
| Spindbreite   | 600                       | 1200                      | 800                       |
| für Personen  | 1                         | 2                         | 1                         |
| Best.-Nr.   | 0490527-20<br>+ 08520-004 | 0490527-40<br>+ 08540-004 | 0490527-22<br>+ 08522-004 |
| <input type="checkbox"/> Dekor-Nr. Weiß               | -VK001                    |                           |                           |
| <input type="checkbox"/> Dekor-Nr. Birkengrau         | -VK741                    |                           |                           |
| <input checked="" type="checkbox"/> Dekor-Nr. Schwarz | -VK008                    |                           |                           |
| <input type="checkbox"/> Dekor-Nr. Silbergrau         | -VK002                    |                           |                           |
| Preis   | 670,-                     | 1.168,-                   | 862,-                     |



#### mit schwebender Sitzbank

Spindtiefe inkl. Bank: 815

ⓘ Wandverschraubung notwendig!

| Abteile   | 2 x 300                   | 4 x 300                   | 2 x 400                   |
|---|---------------------------|---------------------------|---------------------------|
| Spindbreite   | 600                       | 1200                      | 800                       |
| für Personen  | 1                         | 2                         | 1                         |
| Best.-Nr.   | 0490427-20<br>+ 08520-004 | 0490427-40<br>+ 08540-004 | 0490427-22<br>+ 08522-004 |
| <input type="checkbox"/> Dekor-Nr. Weiß               | -VK001                    |                           |                           |
| <input type="checkbox"/> Dekor-Nr. Birkengrau         | -VK741                    |                           |                           |
| <input checked="" type="checkbox"/> Dekor-Nr. Schwarz | -VK008                    |                           |                           |
| <input type="checkbox"/> Dekor-Nr. Silbergrau         | -VK002                    |                           |                           |
| Preis   | 670,-                     | 1.168,-                   | 862,-                     |

#### Optional

MDF-Dekortüren: Stärke 18  
HPL-Dekortüren: Stärke 13  
Lichte Höhe über Schuhrost: 225

|  |               |               |               |
|--|---------------|---------------|---------------|
| <input checked="" type="checkbox"/> Best.-Nr. MDF-Dekortüren | + 049120-750  | + 049140-750  | + 049122-750  |
| Mehrpreis MDF-Dekortüren                                     | + 166,-       | + 332,-       | + 200,-       |
| <input checked="" type="checkbox"/> Best.-Nr. HPL-Dekortüren | + 049120-730  | + 049140-730  | + 049122-730  |
| Mehrpreis HPL-Dekortüren                                     | + 266,-       | + 532,-       | + 320,-       |
| <input checked="" type="checkbox"/> Best.-Nr. Schuhrost      | + 08050-70120 | + 08050-70140 | + 08050-70122 |
| Mehrpreis Schuhrost  | + 60,-        | + 90,-        | + 70,-        |

➔ **Korpus- und Türenfarbe + Dekore**

Farb- und Dekorkonzept → S. 48

➔ **Zubehör (optional)**

Auswahl → S. 154

ⓘ Alle Maße in mm und alle Preise in €  
Gestelle auf Anfrage auch in RAL 7035  
oder RAL 9016 erhältlich







Best.-Nr. 0490527-20  
+ 08520-004-VK001



Best.-Nr. 0490527-20  
+ 08520-004-VK008  
+ 08050-70120



Best.-Nr. 0490427-40 + 08540-004-VK001  
+ 08050-70140

Unternehmen

Farbkonzept



Umkleide & Garderobe

Werkstatt & Betrieb

Büro & Archiv

# Evolo PLUS

## Umkleidespinde mit paarweise zueinander-schlagenden Türen mit integrierter Sitzbank.

Spind in Korpushöhe 1850 mm und verkürzten Türen, auf 100 mm hohem Sockel, mit integrierter Sitzbank durch in den Korpus eingeschobenen Sitzbankträger.

Standardfarbe des Sitzbankträgers Schwarzgrau RAL 7021. Lieferung von Spind und Bank erfolgt getrennt zur einfachen Selbstmontage.



Best.-Nr. 049042-20  
+ 00008-70R

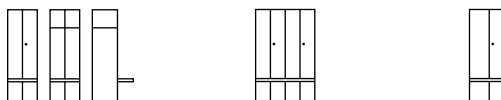
Best.-Nr. 049042-20  
+ 08500-7821R

Best.-Nr. 049042-20

### Variante: Sitzleisten aus Hartholz

#### Maße und Ausführung

Spindhöhe: 1950  
Sitzhöhe: 450  
Sitztiefe: 315  
Lichte Durchlassmaße pro Tür:  
1599 x 240/340 x 477 (H x B x T)



#### mit integrierter Sitzbank

Spindtiefe inkl. Bank: 815  
Sockelhöhe: 100

| Abteile      | 2 x 300   | 4 x 300   | 2 x 400   |
|--------------|-----------|-----------|-----------|
| Spindbreite  | 600       | 1200      | 800       |
| für Personen | 1         | 2         | 1         |
| Best.-Nr.    | 049042-20 | 049042-40 | 049042-22 |
| Preis        | 619,-     | 1.083,-   | 805,-     |

⚠ Wandverschraubung notwendig!

#### Optional

MDF-Dekortüren: Stärke 18  
HPL-Dekortüren: Stärke 13

|   |                          |              |              |              |
|---|--------------------------|--------------|--------------|--------------|
| + | Best.-Nr. MDF-Dekortüren | + 049120-750 | + 049140-750 | + 049122-750 |
|   | Mehrpriis MDF-Dekortüren | + 166,-      | + 332,-      | + 200,-      |
| + | Best.-Nr. HPL-Dekortüren | + 049120-730 | + 049140-730 | + 049122-730 |
|   | Mehrpriis HPL-Dekortüren | + 266,-      | + 532,-      | + 320,-      |

→ **Korpus- und Türenfarbe + Dekore**

Farb- und Dekorkonzept → S. 48



Unternehmen

Farbkonzept

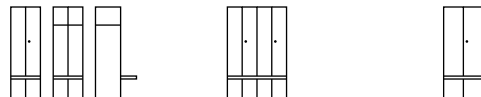
Umkleide & Garderobe

Werkstatt & Betrieb

Büro & Archiv

## Variante: Sitzfläche aus HPL Maße und Ausführung

Spindhöhe: 1950  
Sitzhöhe: 438  
Sitztiefe: 315  
Lichte Durchlassmaße pro Tür:  
1599x240/340x477 (HxBxT)



### mit integrierter Sitzbank

Spindtiefe inkl. Bank: 815  
Sockelhöhe: 100

ⓘ Wandverschraubung notwendig!

| Abteile                                       | 2 x 300                  | 4 x 300                  | 2 x 400                  |
|---|--------------------------|--------------------------|--------------------------|
| Spindbreite                                   | 600                      | 1200                     | 800                      |
| für Personen                                  | 1                        | 2                        | 1                        |
| Best.-Nr.                                     | 049042-20<br>+ 08520-004 | 049042-40<br>+ 08540-004 | 049042-22<br>+ 08522-004 |
| <input type="checkbox"/> Dekor-Nr. Weiß       | -VK001                   |                          |                          |
| <input type="checkbox"/> Dekor-Nr. Birkengrau | -VK741                   |                          |                          |
| <input type="checkbox"/> Dekor-Nr. Schwarz    | -VK008                   |                          |                          |
| <input type="checkbox"/> Dekor-Nr. Silbergrau | -VK002                   |                          |                          |
| Preis   | 670,-                    | 1.168,-                  | 862,-                    |

### Optional

MDF-Dekortüren: Stärke 18  
HPL-Dekortüren: Stärke 13

|   |              |              |              |
|---|--------------|--------------|--------------|
| <input type="checkbox"/> Best.-Nr. MDF-Dekortüren | + 049120-750 | + 049140-750 | + 049122-750 |
| Mehrpriest MDF-Dekortüren                         | + 166,-      | + 332,-      | + 200,-      |
| <input type="checkbox"/> Best.-Nr. HPL-Dekortüren | + 049120-730 | + 049140-730 | + 049122-730 |
| Mehrpriest HPL-Dekortüren                         | + 266,-      | + 532,-      | + 320,-      |

**Zubehör (optional)**

Auswahl → S. 154

# Evolo PLUS

## Aufbewahrungsspinde.

Türen zueinanderschlagend mit einem gemeinsamen Drehriegelverschluss für Vorhangschloss, Fachböden fest verschweißt.



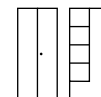
Best.-Nr. 049600-20



Best.-Nr. 049100-00

### Maße und Ausführung

mit Sicherheits-Drehriegel  
Lichte Durchlassmaße pro Tür:  
1749x240/340x477 (HxBxT)



#### bodenstehend

Spindhöhe: 1850  
Spindtiefe: 500

Variante

**Wäsche-/Garderobenspind**  
links 4 Fachböden, rechts Ablageboden mit stabiler Garderobenstange aus Ovalprofil und 3 verdrehsicheren Schiebehaken

**Putzmittel-Spind**  
verkürzte Trennwand, links 4 Gefache, rechts stabile Stange aus Ovalprofil mit 3 verdrehsicheren Schiebehaken.

|             |
|-------------|
| Abteile     |
| Spindbreite |
| Best.-Nr.   |
| Preis       |

|           |           |
|-----------|-----------|
| 2 x 300   | 2 x 400   |
| 600       | 800       |
| 049600-20 | 049600-22 |
| 499,-     | 624,-     |

|           |           |
|-----------|-----------|
| 2 x 300   | 2 x 400   |
| 600       | 800       |
| 049100-00 | 049100-02 |
| 499,-     | 624,-     |

#### mit Füßen

Spindhöhe: 1950  
Spindtiefe: 500  
Fußhöhe: 100

Variante

**Wäsche-/Garderobenspind**  
links 4 Fachböden, rechts Ablageboden mit stabiler Garderobenstange aus Ovalprofil und 3 verdrehsicheren Schiebehaken

**Putzmittel-Spind**  
verkürzte Trennwand, links 4 Gefache, rechts stabile Stange aus Ovalprofil mit 3 verdrehsicheren Schiebehaken.

|             |
|-------------|
| Abteile     |
| Spindbreite |
| Best.-Nr.   |
| Preis       |

|           |           |
|-----------|-----------|
| 2 x 300   | 2 x 400   |
| 600       | 800       |
| 049610-20 | 049610-22 |
| 548,-     | 673,-     |

|           |           |
|-----------|-----------|
| 2 x 300   | 2 x 400   |
| 600       | 800       |
| 049110-00 | 049110-02 |
| 548,-     | 673,-     |

#### mit Sockel

Spindhöhe: 1950  
Spindtiefe: 500  
Sockelhöhe: 100

Variante

**Wäsche-/Garderobenspind**  
links 4 Fachböden, rechts Ablageboden mit stabiler Garderobenstange aus Ovalprofil und 3 verdrehsicheren Schiebehaken

**Putzmittel-Spind**  
verkürzte Trennwand, links 4 Gefache, rechts stabile Stange aus Ovalprofil mit 3 verdrehsicheren Schiebehaken.

|             |
|-------------|
| Abteile     |
| Spindbreite |
| Best.-Nr.   |
| Preis       |

|           |           |
|-----------|-----------|
| 2 x 300   | 2 x 400   |
| 600       | 800       |
| 049620-20 | 049620-22 |
| 577,-     | 711,-     |

|           |           |
|-----------|-----------|
| 2 x 300   | 2 x 400   |
| 600       | 800       |
| 049120-00 | 049120-02 |
| 577,-     | 711,-     |

#### Optional

MDF-Dekortüren: Stärke 18  
HPL-Dekortüren: Stärke 13

|   |                          |              |              |              |              |
|---|--------------------------|--------------|--------------|--------------|--------------|
| + | Best.-Nr. MDF-Dekortüren | + 049120-750 | + 049122-750 | + 049120-750 | + 049122-750 |
|   | Mehrpreis MDF-Dekortüren | + 166,-      | + 200,-      | + 166,-      | + 200,-      |
| + | Best.-Nr. HPL-Dekortüren | + 049120-730 | + 049122-730 | + 049120-730 | + 049122-730 |
|   | Mehrpreis HPL-Dekortüren | + 266,-      | + 320,-      | + 266,-      | + 320,-      |



Best.-Nr. 049000-20B



Best.-Nr. 049002-20B

Türen mit Drehriegelverschluss für Vorhangschloss,  
Fachböden fest verschweißt.



| Variante    | <b>Wäsche-/Kombispind</b><br>mit einzeln verschließbaren Türen<br>(beide rechts angeschlagen),<br>je Abteil mit 4 Fachböden |            | <b>Wäsche-/Kombispind</b><br>mit zueinanderschlagenden Türen<br>(gemeinsamer Verschluss),<br>je Abteil mit 4 Fachböden |            |
|-------------|---|------------|--|------------|
| Abteile     | 2 x 300   | 2 x 400    | 2 x 300  | 2 x 400    |
| Spindbreite | 600   | 800        | 600  | 800        |
| Best.-Nr.   | 049000-20B  | 049000-22B | 049002-20B   | 049002-22B |
| Preis       | 580,-   | 705,-      | 580,-  | 705,-      |

| Variante    | <b>Wäsche-/Kombispind</b><br>mit einzeln verschließbaren Türen<br>(beide rechts angeschlagen),<br>je Abteil mit 4 Fachböden |            | <b>Wäsche-/Kombispind</b><br>mit zueinanderschlagenden Türen<br>(gemeinsamer Verschluss),<br>je Abteil mit 4 Fachböden |            |
|-------------|---|------------|--|------------|
| Abteile     | 2 x 300   | 2 x 400    | 2 x 300  | 2 x 400    |
| Spindbreite | 600   | 800        | 600  | 800        |
| Best.-Nr.   | 049010-20B  | 049010-22B | 049012-20B   | 049012-22B |
| Preis       | 629,-   | 754,-      | 629,-  | 754,-      |

| Variante    | <b>Wäsche-/Kombispind</b><br>mit einzeln verschließbaren Türen<br>(beide rechts angeschlagen),<br>je Abteil mit 4 Fachböden |            | <b>Wäsche-/Kombispind</b><br>mit zueinanderschlagenden Türen<br>(gemeinsamer Verschluss),<br>je Abteil mit 4 Fachböden |            |
|-------------|---|------------|--|------------|
| Abteile     | 2 x 300   | 2 x 400    | 2 x 300  | 2 x 400    |
| Spindbreite | 600   | 800        | 600  | 800        |
| Best.-Nr.   | 049020-20B  | 049020-22B | 049022-20B   | 049022-22B |
| Preis       | 658,-   | 792,-      | 658,-  | 792,-      |

|                            |              |              |              |              |
|----------------------------|--------------|--------------|--------------|--------------|
| + Best.-Nr. MDF-Dekortüren | + 049120-750 | + 049122-750 | + 049120-750 | + 049122-750 |
| Mehrpreis MDF-Dekortüren   | + 166,-      | + 200,-      | + 166,-      | + 200,-      |
| + Best.-Nr. HPL-Dekortüren | + 049120-730 | + 049122-730 | + 049120-730 | + 049122-730 |
| Mehrpreis HPL-Dekortüren   | + 266,-      | + 320,-      | + 266,-      | + 320,-      |

+ **Zubehör (optional)**

Auswahl → S. 154

# Evolo PLUS

## Doppelstock-Spinde.

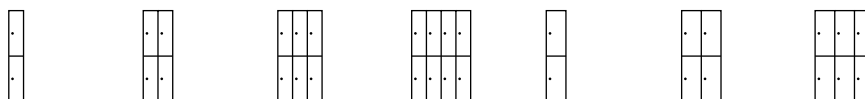
Umkleidespinde, doppelstöckig, 2 Abteile übereinander, pro Abteil 1 Tür, stabile Garderobenstange aus Ovalprofil und 3 verdreh-sichere Schiebehaken, Türen oben und unten mit Belüftungskiemern, eingestanztem Etikettenrahmen und Drehriegelverschluss für Vorhangschloss. Sitzleisten standardmäßig aus Buche-Hartholz, im Profil ca. 60 x 25 mm, allseitig gerundet, klarlackiert mit naturge-gebenen Farbunterschieden. Sitzleisten aus Kunststoff ohne Mehrpreis lieferbar. Standard-farbe der Sitzbank-Untergestelle: Schwarzgrau RAL 7021. Reine Korpushöhe bei Spinden auf Sitzbank oder Gestell: 1700 mm.



Best.-Nr. 049300-20    Best.-Nr. 049310-20 + 00008-70R    Best.-Nr. 049320-20 + 08500-7940R    Best.-Nr. 049320-22 + 049222-750

### Maße und Ausführung

mit Sicherheits-Drehriegel  
Lichte Durchlassmaße pro Tür:  
854 x 240/340 x 477 (H x B x T)



| bodenstehend    | Abteile     | 1x300     | 2x300     | 3x300     | 4x300     | 1x400     | 2x400     | 3x400     |
|-----------------|-------------|-----------|-----------|-----------|-----------|-----------|-----------|-----------|
| Spindhöhe: 1850 | Spindbreite | 300       | 600       | 900       | 1200      | 400       | 800       | 1200      |
| Spindtiefe: 500 | Best.-Nr.   | 049300-10 | 049300-20 | 049300-30 | 049300-40 | 049300-12 | 049300-22 | 049300-32 |
|                 | Preis       | 371,-     | 533,-     | 737,-     | 962,-     | 482,-     | 693,-     | 958,-     |

| mit Füßen       | Abteile     | 1x300     | 2x300     | 3x300     | 4x300     | 1x400     | 2x400     | 3x400     |
|-----------------|-------------|-----------|-----------|-----------|-----------|-----------|-----------|-----------|
| Spindhöhe: 1950 | Spindbreite | 300       | 600       | 900       | 1200      | 400       | 800       | 1200      |
| Spindtiefe: 500 | Best.-Nr.   | 049310-10 | 049310-20 | 049310-30 | 080310-40 | 049310-12 | 049310-22 | 049310-32 |
| Fußhöhe: 100    | Preis       | 420,-     | 582,-     | 786,-     | 877,-     | 531,-     | 742,-     | 1.007,-   |

| mit Sockel      | Abteile     | 1x300     | 2x300     | 3x300     | 4x300     | 1x400     | 2x400     | 3x400     |
|-----------------|-------------|-----------|-----------|-----------|-----------|-----------|-----------|-----------|
| Spindhöhe: 1950 | Spindbreite | 300       | 600       | 900       | 1200      | 400       | 800       | 1200      |
| Spindtiefe: 500 | Best.-Nr.   | 049320-10 | 049320-20 | 049320-30 | 049320-40 | 049320-12 | 049320-22 | 049320-32 |
| Sockelhöhe: 100 | Preis       | 442,-     | 611,-     | 827,-     | 1.064,-   | 560,-     | 780,-     | 1.060,-   |

| Optional                  |                          | + 049210-750 | + 049220-750 | + 049230-750 | + 049240-750 | + 049212-750 | + 049222-750 | + 049232-750 |
|---------------------------|--------------------------|--------------|--------------|--------------|--------------|--------------|--------------|--------------|
| MDF-Dekortüren: Stärke 18 | Best.-Nr. MDF-Dekortüren |              |              |              |              |              |              |              |
| HPL-Dekortüren: Stärke 13 | Mehrpreis MDF-Dekortüren | + 150,-      | + 300,-      | + 450,-      | + 600,-      | + 180,-      | + 360,-      | + 540,-      |
|                           | Best.-Nr. HPL-Dekortüren | + 049210-730 | + 049220-730 | + 049230-730 | + 049240-730 | + 049212-730 | + 049222-730 | + 049232-730 |
|                           | Mehrpreis HPL-Dekortüren | + 195,-      | + 390,-      | + 585,-      | + 780,-      | + 234,-      | + 468,-      | + 702,-      |

→ **Korpus- und Türenfarbe + Dekore**

Farb- und Dekorkonzept → S. 48

+ **Zubehör (optional)**

Auswahl → S. 154

! Alle Maße in mm und alle Preise in €



Ausführung mit mehreren Farben in ein- und derselben Spindfront auf Anfrage möglich.

Unternehmen

Farbkonzept

Umkleide & Garderobe

Werkstatt & Betrieb

Büro & Archiv

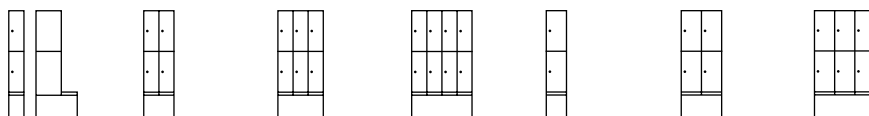
# Evolo PLUS

## Doppelstock-Spinde.

Variante: Sitzleisten aus Hartholz

### Maße und Ausführung

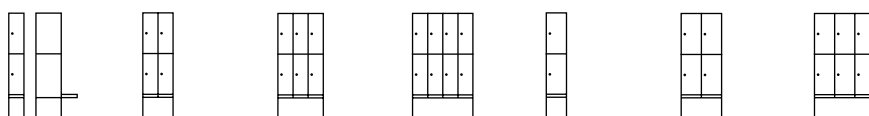
Spindhöhe: 2120  
Sitzhöhe: 450  
Sitztiefe: 315  
Lichte Durchlassmaße pro Tür:  
779 x 240/340 x 477 (HxBxT)



#### mit untergebauter Sitzbank

| Abteile     | 1x300      | 2x300      | 3x300      | 4x300      | 1x400      | 2x400      | 3x400      |
|-------------|------------|------------|------------|------------|------------|------------|------------|
| Spindbreite | 300        | 600        | 900        | 1200       | 400        | 800        | 1200       |
| Best.-Nr.   | 0493507-10 | 0493507-20 | 0493507-30 | 0493507-40 | 0493507-12 | 0493507-22 | 0493507-32 |
| Preis       | 522,-      | 735,-      | 1.009,-    | 1.315,-    | 679,-      | 955,-      | 1.312,-    |

Spindtiefe inkl. Bank: 815

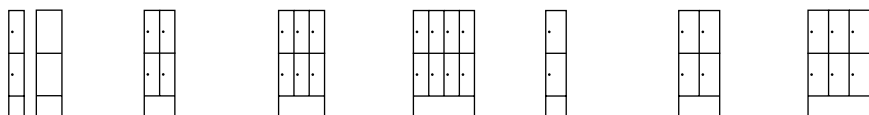


#### mit schwebender Sitzbank

| Abteile     | 1x300      | 2x300      | 3x300      | 4x300      | 1x400      | 2x400      | 3x400      |
|-------------|------------|------------|------------|------------|------------|------------|------------|
| Spindbreite | 300        | 600        | 900        | 1200       | 400        | 800        | 1200       |
| Best.-Nr.   | 0493407-10 | 0493407-20 | 0493407-30 | 0493407-40 | 0493407-12 | 0493407-22 | 0493407-32 |
| Preis       | 522,-      | 735,-      | 1.009,-    | 1.315,-    | 679,-      | 955,-      | 1.312,-    |

Spindtiefe inkl. Bank: 815

ⓘ Wandverschraubung notwendig!



#### mit untergebautem Gestell bündig

| Abteile     | 1x300      | 2x300      | 3x300      | 4x300      | 1x400      | 2x400      | 3x400      |
|-------------|------------|------------|------------|------------|------------|------------|------------|
| Spindbreite | 300        | 600        | 900        | 1200       | 400        | 800        | 1200       |
| Best.-Nr.   | 0493307-10 | 0493307-20 | 0493307-30 | 0493307-40 | 0493307-12 | 0493307-22 | 0493307-32 |
| Preis       | 462,-      | 654,-      | 900,-      | 1.173,-    | 600,-      | 850,-      | 1.170,-    |

Spindhöhe: 2120

Gestellhöhe: 420

Spindtiefe inkl. Gestell: 500

### Optional

MDF-Dekortüren: Stärke 18  
HPL-Dekortüren: Stärke 13

Lichte Höhe über  
Schuhrost: 225

|   |                          |               |               |               |               |               |               |               |
|---|--------------------------|---------------|---------------|---------------|---------------|---------------|---------------|---------------|
| + | Best.-Nr. MDF-Dekortüren | + 049210-750  | + 049220-750  | + 049230-750  | + 049240-750  | + 049212-750  | + 049222-750  | + 049232-750  |
|   | Mehrpreis MDF-Dekortüren | + 150,-       | + 300,-       | + 450,-       | + 600,-       | + 180,-       | + 360,-       | + 540,-       |
| + | Best.-Nr. HPL-Dekortüren | + 049210-730  | + 049220-730  | + 049230-730  | + 049240-730  | + 049212-730  | + 049222-730  | + 049232-730  |
|   | Mehrpreis HPL-Dekortüren | + 195,-       | + 390,-       | + 585,-       | + 780,-       | + 234,-       | + 468,-       | + 702,-       |
| + | Best.-Nr. Schuhrost      | + 08050-70110 | + 08050-70120 | + 08050-70130 | + 08050-70140 | + 08050-70112 | + 08050-70122 | + 08050-70132 |
|   | Mehrpreis Schuhrost      | + 45,-        | + 60,-        | + 75,-        | + 90,-        | + 50,-        | + 70,-        | + 90,-        |

→ **Korpus- und Türenfarbe + Dekore**

Farb- und Dekorkonzept → S. 48

⊕ **Zubehör (optional)**

Auswahl → S. 154

ⓘ Alle Maße in mm und alle Preise in €  
Gestelle auf Anfrage auch in RAL 7035  
oder RAL 9016 erhältlich





Best.-Nr. 0493507-20



Best.-Nr. 0493407-30  
+ 08050-70130  
+ 08500-7721R




Best.-Nr. 0493307-40  
+ 00008-70R



Best.-Nr. 0493307-32  
+ 049232-730  
+ 08050-70132

Unternehmen

Farbkonzept



Umkleide & Garderobe

Werkstatt & Betrieb

Büro & Archiv

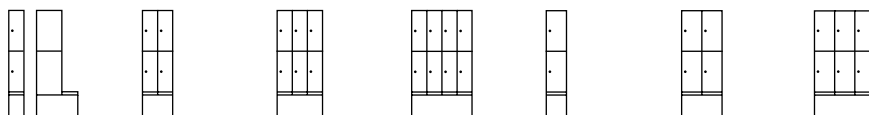
# Evolo PLUS




## Doppelstock-Spinde.

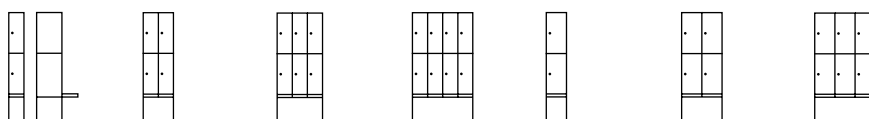
### Variante: Sitzleisten aus Kunststoff




#### Maße und Ausführung

Spindhöhe: 2120  
 Sitzhöhe: 450  
 Sitztiefe: 315  
 Lichte Durchlassmaße pro Tür:  
 779 x 240/340 x 477 (HxBxT)



| mit untergebauter Sitzbank    |  | Abteile | 1x300                 | 2x300                 | 3x300                 | 4x300                 | 1x400                 | 2x400                 | 3x400                 |
|-------------------------------|--|---------|-----------------------|-----------------------|-----------------------|-----------------------|-----------------------|-----------------------|-----------------------|
|                               | Spindbreite  |         | 300                   | 600                   | 900                   | 1200                  | 400                   | 800                   | 1200                  |
|                               | Best.-Nr.  |         | 0493507-10<br>+ 08510 | 0493507-20<br>+ 08520 | 0493507-30<br>+ 08530 | 0493507-40<br>+ 08540 | 0493507-12<br>+ 08512 | 0493507-22<br>+ 08522 | 0493507-32<br>+ 08532 |
| Spindtiefe<br>inkl. Bank: 815 |  Farb-Nr. Lichtgrau   |         | -7035                 |                       |                       |                       |                       |                       |                       |
|                               |  Farb-Nr. Weiß        |         | -9016                 |                       |                       |                       |                       |                       |                       |
|                               |  Farb-Nr. Schwarzgrau |         | -7021                 |                       |                       |                       |                       |                       |                       |
|                               | Preis  |         | 522,-                 | 735,-                 | 1.009,-               | 1.315,-               | 679,-                 | 955,-                 | 1.312,-               |






| mit schwebender Sitzbank      |  | Abteile | 1x300                 | 2x300                 | 3x300                 | 4x300                 | 1x400                 | 2x400                 | 3x400                 |
|-------------------------------|--|---------|-----------------------|-----------------------|-----------------------|-----------------------|-----------------------|-----------------------|-----------------------|
|                               | Spindbreite  |         | 300                   | 600                   | 900                   | 1200                  | 400                   | 800                   | 1200                  |
|                               | Best.-Nr.  |         | 0493407-10<br>+ 08510 | 0493407-20<br>+ 08520 | 0493407-30<br>+ 08530 | 0493407-40<br>+ 08540 | 0493407-12<br>+ 08512 | 0493407-22<br>+ 08522 | 0493407-32<br>+ 08532 |
| Spindtiefe<br>inkl. Bank: 815 |  Farb-Nr. Lichtgrau   |         | -7035                 |                       |                       |                       |                       |                       |                       |
|                               |  Farb-Nr. Weiß        |         | -9016                 |                       |                       |                       |                       |                       |                       |
|                               |  Farb-Nr. Schwarzgrau |         | -7021                 |                       |                       |                       |                       |                       |                       |
|                               | Preis  |         | 522,-                 | 735,-                 | 1.009,-               | 1.315,-               | 679,-                 | 955,-                 | 1.312,-               |

⚠ Wandverschraubung notwendig!

#### Optional

MDF-Dekortüren: Stärke 18  
 HPL-Dekortüren: Stärke 13  
 Lichte Höhe über  
 Schuhrost: 225

|   |                          |               |               |               |               |               |               |               |
|---|--------------------------|---------------|---------------|---------------|---------------|---------------|---------------|---------------|
|  | Best.-Nr. MDF-Dekortüren | + 049210-750  | + 049220-750  | + 049230-750  | + 049240-750  | + 049212-750  | + 049222-750  | + 049232-750  |
|   | Mehrpreis MDF-Dekortüren | + 150,-       | + 300,-       | + 450,-       | + 600,-       | + 180,-       | + 360,-       | + 540,-       |
|  | Best.-Nr. HPL-Dekortüren | + 049210-730  | + 049220-730  | + 049230-730  | + 049240-730  | + 049212-730  | + 049222-730  | + 049232-730  |
|   | Mehrpreis HPL-Dekortüren | + 195,-       | + 390,-       | + 585,-       | + 780,-       | + 234,-       | + 468,-       | + 702,-       |
|  | Best.-Nr. Schuhrost      | + 08050-70110 | + 08050-70120 | + 08050-70130 | + 08050-70140 | + 08050-70112 | + 08050-70122 | + 08050-70132 |
|   | Mehrpreis Schuhrost      | + 45,-        | + 60,-        | + 75,-        | + 90,-        | + 50,-        | + 70,-        | + 90,-        |

→ **Korpus- und Türenfarbe + Dekore**

Farb- und Dekorkonzept → S. 48

⊕ **Zubehör (optional)**

Auswahl → S. 154

⚠ Alle Maße in mm und alle Preise in €  
 Gestelle auf Anfrage auch in RAL 7035  
 oder RAL 9016 erhältlich



Best.-Nr. 0493507-20  
+ 08520-7035



Best.-Nr. 0493507-30  
+ 08530-7021 + 08050-70130  
+ 08500-7821R



Best.-Nr. 0493407-40  
+ 08540-9016  
+ 08500-767SR



Best.-Nr. 0493407-32 + 08532-7021  
+ 049232-750 + 08050-70132

Unternehmen

Farbkonzept



Umkleide & Garderobe

Werkstatt & Betrieb

Büro & Archiv

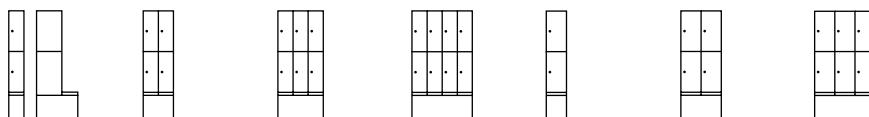
# Evolo PLUS

## Doppelstock-Spinde.

### Variante: Sitzflächen aus HPL

#### Maße und Ausführung

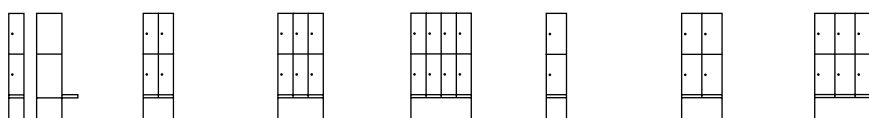
Spindhöhe: 2120  
 Sitzhöhe: 438  
 Sitztiefe: 315  
 Lichte Durchlassmaße pro Tür:  
 779 x 240/340 x 477 (HxBxT)



#### mit untergebauter Sitzbank

Spindtiefe  
 inkl. Bank: 815

| Abteile              | 1x300                     | 2x300                     | 3x300                     | 4x300                     | 1x400                     | 2x400                     | 3x400                     |
|----------------------|---------------------------|---------------------------|---------------------------|---------------------------|---------------------------|---------------------------|---------------------------|
| Spindbreite          | 300                       | 600                       | 900                       | 1200                      | 400                       | 800                       | 1200                      |
| Best.-Nr.            | 0493507-10<br>+ 08510-004 | 0493507-20<br>+ 08520-004 | 0493507-30<br>+ 08530-004 | 0493507-40<br>+ 08540-004 | 0493507-12<br>+ 08512-004 | 0493507-22<br>+ 08522-004 | 0493507-32<br>+ 08532-004 |
| Dekor-Nr. Weiß       | -VK001                    |                           |                           |                           |                           |                           |                           |
| Dekor-Nr. Birkengrau | -VK741                    |                           |                           |                           |                           |                           |                           |
| Dekor-Nr. Schwarz    | -VK008                    |                           |                           |                           |                           |                           |                           |
| Dekor-Nr. Silbergrau | -VK002                    |                           |                           |                           |                           |                           |                           |
| Preis                | 548,-                     | 786,-                     | 1.085,-                   | 1.400,-                   | 708,-                     | 1.012,-                   | 1.397,-                   |



#### mit schwebender Sitzbank

Spindtiefe  
 inkl. Bank: 815

| Abteile              | 1x300                     | 2x300                     | 3x300                     | 4x300                     | 1x400                     | 2x400                     | 3x400                     |
|----------------------|---------------------------|---------------------------|---------------------------|---------------------------|---------------------------|---------------------------|---------------------------|
| Spindbreite          | 300                       | 600                       | 900                       | 1200                      | 400                       | 800                       | 1200                      |
| Best.-Nr.            | 0493407-10<br>+ 08510-004 | 0493407-20<br>+ 08520-004 | 0493407-30<br>+ 08530-004 | 0493407-40<br>+ 08540-004 | 0493407-12<br>+ 08512-004 | 0493407-22<br>+ 08522-004 | 0493407-32<br>+ 08532-004 |
| Dekor-Nr. Weiß       | -VK001                    |                           |                           |                           |                           |                           |                           |
| Dekor-Nr. Birkengrau | -VK741                    |                           |                           |                           |                           |                           |                           |
| Dekor-Nr. Schwarz    | -VK008                    |                           |                           |                           |                           |                           |                           |
| Dekor-Nr. Silbergrau | -VK002                    |                           |                           |                           |                           |                           |                           |
| Preis                | 548,-                     | 786,-                     | 1.085,-                   | 1.400,-                   | 708,-                     | 1.012,-                   | 1.397,-                   |

⚠ Wandverschraubung notwendig!

#### Optional

MDF-Dekortüren: Stärke 18  
 HPL-Dekortüren: Stärke 13  
 Lichte Höhe über  
 Schuhrost: 225

|                          |               |               |               |               |               |               |               |
|--------------------------|---------------|---------------|---------------|---------------|---------------|---------------|---------------|
| Best.-Nr. MDF-Dekortüren | + 049210-750  | + 049220-750  | + 049230-750  | + 049240-750  | + 049212-750  | + 049222-750  | + 049232-750  |
| Mehrpreis MDF-Dekortüren | + 150,-       | + 300,-       | + 450,-       | + 600,-       | + 180,-       | + 360,-       | + 540,-       |
| Best.-Nr. HPL-Dekortüren | + 049210-730  | + 049220-730  | + 049230-730  | + 049240-730  | + 049212-730  | + 049222-730  | + 049232-730  |
| Mehrpreis HPL-Dekortüren | + 195,-       | + 390,-       | + 585,-       | + 780,-       | + 234,-       | + 468,-       | + 702,-       |
| Best.-Nr. Schuhrost      | + 08050-70110 | + 08050-70120 | + 08050-70130 | + 08050-70140 | + 08050-70112 | + 08050-70122 | + 08050-70132 |
| Mehrpreis Schuhrost      | + 45,-        | + 60,-        | + 75,-        | + 90,-        | + 50,-        | + 70,-        | + 90,-        |

→ **Korpus- und Türenfarbe + Dekore**

Farb- und Dekorkonzept → S. 48

⊕ **Zubehör (optional)**

Auswahl → S. 154

⚠ Alle Maße in mm und alle Preise in €  
 Gestelle auf Anfrage auch in RAL 7035  
 oder RAL 9016 erhältlich



Best.-Nr. 0493507-20  
+ 08520-004-VK741  
+ 08500-7831R



Best.-Nr. 0493507-30  
+ 08530-004-VK008  
+ 08050-70130  
+ 00008-70R



Best.-Nr. 0493407-40  
+ 08540-004-VK001  
+ 08500-7821R



Best.-Nr. 0493407-32  
+ 08532-004-VK039  
+ 049232-730  
+ 08050-70132



# Evolo PLUS

## Schließfachschränke.

Türen einwandig glatt, ohne Belüftungs-Lochbild und ohne Etikettenrahmen (bei Bedarf bitte zusätzlichen Kunststoff-Etikettenrahmen bestellen).

Abteilbreite 400 mm auch für Motorradhelme geeignet. Jede Tür mit Zylinderschloss und zwei Schlüsseln. Die Böden der Fächer werden generell in Korpusfarbe ausgeführt.



Weitere Schließsysteme → S. 159



Best.-Nr. 049000-203



Best.-Nr. 049010-223  
+ 08500-7821R

### Variante: 3 Fächer übereinander

#### Maße und Ausführung

mit Zylinderschloss und zwei Schlüsseln  
Lichte Durchlassmaße pro Fach:  
562 x 240/340 x 477 (H x B x T)



|                           | Abteile                   | 1x300        | 2x300        | 3x300        |
|---------------------------|---------------------------|--------------|--------------|--------------|
| <b>bodenstehend</b>       | Fächer                    | 3            | 6            | 9            |
| Schränkhöhe: 1850         | Schränktiefe              | 300          | 600          | 900          |
| Schränktiefe: 500         | Best.-Nr.                 | 049000-103   | 049000-203   | 049000-303   |
|                           | Preis                     | 406,-        | 603,-        | 841,-        |
| <b>mit Füßen</b>          | Fächer                    | 3            | 6            | 9            |
| Schränkhöhe: 1950         | Schränktiefe              | 300          | 600          | 900          |
| Schränktiefe: 500         | Best.-Nr.                 | 049010-103   | 049010-203   | 049010-303   |
| Fußhöhe: 100              | Preis                     | 455,-        | 652,-        | 890,-        |
| <b>mit Sockel</b>         | Fächer                    | 3            | 6            | 9            |
| Schränkhöhe: 1950         | Schränktiefe              | 300          | 600          | 900          |
| Schränktiefe: 500         | Best.-Nr.                 | 049020-103   | 049020-203   | 049020-303   |
| Sockelhöhe: 100           | Preis                     | 477,-        | 681,-        | 931,-        |
| <b>Optional</b>           | Best.-Nr. HPL-Dekortüren  | + 049310-730 | + 049320-730 | + 049330-730 |
| HPL-Dekortüren: Stärke 13 | Mehrpriest HPL-Dekortüren | + 249,-      | + 498,-      | + 747,-      |

#### → Korpus- und Türenfarbe + Dekore

Farb- und Dekorkonzept → S. 48



Best.-Nr. 049020-203



Best.-Nr. 049020-323  
+ 049332-730



|               |            |            |            |            |
|---------------|------------|------------|------------|------------|
| Abteile       | 4 x 300    | 1 x 400    | 2 x 400    | 3 x 400    |
| Fächer        | 12         | 3          | 6          | 9          |
| Schrankbreite | 1200       | 400        | 800        | 1200       |
| Best.-Nr.     | 049000-403 | 049000-123 | 049000-223 | 049000-323 |
| Preis         | 1.101,-    | 528,-      | 784,-      | 1.094,-    |

|               |            |            |            |            |
|---------------|------------|------------|------------|------------|
| Abteile       | 4 x 300    | 1 x 400    | 2 x 400    | 3 x 400    |
| Fächer        | 12         | 3          | 6          | 9          |
| Schrankbreite | 1200       | 400        | 800        | 1200       |
| Best.-Nr.     | 049010-403 | 049010-123 | 049010-223 | 049010-323 |
| Preis         | 1.150,-    | 577,-      | 833,-      | 1.143,-    |

|               |            |            |            |            |
|---------------|------------|------------|------------|------------|
| Abteile       | 4 x 300    | 1 x 400    | 2 x 400    | 3 x 400    |
| Fächer        | 12         | 3          | 6          | 9          |
| Schrankbreite | 1200       | 400        | 800        | 1200       |
| Best.-Nr.     | 049020-403 | 049020-123 | 049020-223 | 049020-323 |
| Preis         | 1.203,-    | 606,-      | 871,-      | 1.196,-    |

|                            |              |              |              |              |
|----------------------------|--------------|--------------|--------------|--------------|
| ⊕ Best.-Nr. HPL-Dekortüren | + 049340-730 | + 049312-730 | + 049322-730 | + 049332-730 |
| Mehrpreis HPL-Dekortüren   | + 996,-      | + 299,-      | + 598,-      | + 897,-      |

⊕ **Zubehör (optional)**

Auswahl → S. 154



# Evolo PLUS

## Schließfachschränke.

Türen einwandig glatt, ohne Belüftungs-Lochbild und ohne Etikettenrahmen (bei Bedarf bitte zusätzlichen Kunststoff-Etikettenrahmen bestellen).

Abteilbreite 400 mm auch für Motorradhelme geeignet. Jede Tür mit Zylinderschloss und zwei Schlüsseln. Die Böden der Fächer werden generell in Korpusfarbe ausgeführt.



Weitere Schließsysteme → S. 159



Best.-Nr. 049000-204



Best.-Nr. 049010-224  
+ 08500-7940R

### Variante: 4 Fächer übereinander

#### Maße und Ausführung

mit Zylinderschloss und zwei Schlüsseln  
Lichte Durchlassmaße pro Fach:  
415x240/340x477 (HxBxT)



#### bodenstehend

Schrankhöhe: 1850  
Schranktiefe: 500

| Abteile       | 1x300      | 2x300      | 3x300      |
|---------------|------------|------------|------------|
| Fächer        | 4          | 8          | 12         |
| Schrankbreite | 300        | 600        | 900        |
| Best.-Nr.     | 049000-104 | 049000-204 | 049000-304 |
| Preis         | 452,-      | 696,-      | 980,-      |

#### mit Füßen

Schrankhöhe: 1950  
Schranktiefe: 500  
Fußhöhe: 100

| Abteile       | 1x300      | 2x300      | 3x300      |
|---------------|------------|------------|------------|
| Fächer        | 4          | 8          | 12         |
| Schrankbreite | 300        | 600        | 900        |
| Best.-Nr.     | 049010-104 | 049010-204 | 049010-304 |
| Preis         | 501,-      | 745,-      | 1.029,-    |

#### mit Sockel

Schrankhöhe: 1950  
Schranktiefe: 500  
Sockelhöhe: 100

| Abteile       | 1x300      | 2x300      | 3x300      |
|---------------|------------|------------|------------|
| Fächer        | 4          | 8          | 12         |
| Schrankbreite | 300        | 600        | 900        |
| Best.-Nr.     | 049020-104 | 049020-204 | 049020-304 |
| Preis         | 523,-      | 774,-      | 1.070,-    |

#### Optional

HPL-Dekortüren: Stärke 13

|                          | + 049410-730 | + 049420-730 | + 049430-730 |
|--------------------------|--------------|--------------|--------------|
| Best.-Nr. HPL-Dekortüren | + 049410-730 | + 049420-730 | + 049430-730 |
| Mehrpreis HPL-Dekortüren | + 300,-      | + 600,-      | + 900,-      |

#### → Korpus- und Türenfarbe + Dekore

Farb- und Dekorkonzept → S. 48





Best.-Nr. 049020-204



Best.-Nr. 049020-324 + 049432-730



|               |            |            |            |            |
|---------------|------------|------------|------------|------------|
| Abteile       | 4 x 300    | 1 x 400    | 2 x 400    | 3 x 400    |
| Fächer        | 16         | 4          | 8          | 12         |
| Schrankbreite | 1200       | 400        | 800        | 1200       |
| Best.-Nr.     | 049000-404 | 049000-124 | 049000-224 | 049000-324 |
| Preis         | 1.286,-    | 588,-      | 904,-      | 1.274,-    |

|               |            |            |            |            |
|---------------|------------|------------|------------|------------|
| Abteile       | 4 x 300    | 1 x 400    | 2 x 400    | 3 x 400    |
| Fächer        | 16         | 4          | 8          | 12         |
| Schrankbreite | 1200       | 400        | 800        | 1200       |
| Best.-Nr.     | 049010-404 | 049010-124 | 049010-224 | 049010-324 |
| Preis         | 1.335,-    | 637,-      | 953,-      | 1.323,-    |

|               |            |            |            |            |
|---------------|------------|------------|------------|------------|
| Abteile       | 4 x 300    | 1 x 400    | 2 x 400    | 3 x 400    |
| Fächer        | 16         | 4          | 8          | 12         |
| Schrankbreite | 1200       | 400        | 800        | 1200       |
| Best.-Nr.     | 049020-404 | 049020-124 | 049020-224 | 049020-324 |
| Preis         | 1.388,-    | 666,-      | 991,-      | 1.376,-    |

|                            |              |              |              |              |
|----------------------------|--------------|--------------|--------------|--------------|
| ⊕ Best.-Nr. HPL-Dekortüren | + 049440-730 | + 049412-730 | + 049422-730 | + 049432-730 |
| Mehrpreis HPL-Dekortüren   | + 1.200,-    | + 360,-      | + 720,-      | + 1.080,-    |

⊕ **Zubehör (optional)**

Auswahl → S. 154







Unternehmen

Farbkonzept

Umkleide & Garderobe

Werkstatt & Betrieb

Büro & Archiv

# Evolo PLUS

## Schließfachschränke.

Türen einwandig glatt, ohne Belüftungs-Lochbild und ohne Etikettenrahmen (bei Bedarf bitte zusätzlichen Kunststoff-Etikettenrahmen bestellen).

Abteilbreite 400 mm auch für Motorradhelme geeignet. Jede Tür mit Zylinderschloss und zwei Schlüsseln. Die Böden der Fächer werden generell in Korpusfarbe ausgeführt.



Weitere Schließsysteme → S. 159



Best.-Nr. 049000-205  
+ 08500-7732R

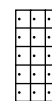



Best.-Nr. 049010-225

### Variante: 5 Fächer übereinander

#### Maße und Ausführung

mit Zylinderschloss und zwei Schlüsseln  
Lichte Durchlassmaße pro Fach:  
328 x 240/340 x 477 (HxBxT)



#### bodenstehend

Schrankhöhe: 1850  
Schranktiefe: 500

| Abteile       | 1x300      | 2x300      | 3x300      |
|---------------|------------|------------|------------|
| Fächer        | 5          | 10         | 15         |
| Schrankbreite | 300        | 600        | 900        |
| Best.-Nr.     | 049000-105 | 049000-205 | 049000-305 |
| Preis         | 499,-      | 788,-      | 1.120,-    |

#### mit Füßen

Schrankhöhe: 1950  
Schranktiefe: 500  
Fußhöhe: 100

| Abteile       | 1x300      | 2x300      | 3x300      |
|---------------|------------|------------|------------|
| Fächer        | 5          | 10         | 15         |
| Schrankbreite | 300        | 600        | 900        |
| Best.-Nr.     | 049010-105 | 049010-205 | 049010-305 |
| Preis         | 548,-      | 837,-      | 1.169,-    |

#### mit Sockel

Schrankhöhe: 1950  
Schranktiefe: 500  
Sockelhöhe: 100

| Abteile       | 1x300      | 2x300      | 3x300      |
|---------------|------------|------------|------------|
| Fächer        | 5          | 10         | 15         |
| Schrankbreite | 300        | 600        | 900        |
| Best.-Nr.     | 049020-105 | 049020-205 | 049020-305 |
| Preis         | 570,-      | 866,-      | 1.210,-    |

#### Optional

HPL-Dekortüren: Stärke 13

|                          | + 049510-730 | + 049520-730 | + 049530-730 |
|--------------------------|--------------|--------------|--------------|
| Best.-Nr. HPL-Dekortüren | + 049510-730 | + 049520-730 | + 049530-730 |
| Mehrpreis HPL-Dekortüren | + 350,-      | + 700,-      | + 1.050,-    |

#### → Korpus- und Türenfarbe + Dekore

Farbkonzept → S. 48



Best.-Nr. 049020-205  
+ 08500-7821R



Best.-Nr. 049020-325 + 049532-730



|               |            |            |            |            |
|---------------|------------|------------|------------|------------|
| Abteile       | 4 x 300    | 1 x 400    | 2 x 400    | 3 x 400    |
| Fächer        | 20         | 5          | 10         | 15         |
| Schrankbreite | 1200       | 400        | 800        | 1200       |
| Best.-Nr.     | 049000-405 | 049000-125 | 049000-225 | 049000-325 |
| Preis         | 1.472,-    | 648,-      | 1.025,-    | 1.455,-    |

|               |            |            |            |            |
|---------------|------------|------------|------------|------------|
| Abteile       | 4 x 300    | 1 x 400    | 2 x 400    | 3 x 400    |
| Fächer        | 20         | 5          | 10         | 15         |
| Schrankbreite | 1200       | 400        | 800        | 1200       |
| Best.-Nr.     | 049010-405 | 049010-125 | 049010-225 | 049010-325 |
| Preis         | 1.521,-    | 697,-      | 1.074,-    | 1.504,-    |

|               |            |            |            |            |
|---------------|------------|------------|------------|------------|
| Abteile       | 4 x 300    | 1 x 400    | 2 x 400    | 3 x 400    |
| Fächer        | 20         | 5          | 10         | 15         |
| Schrankbreite | 1200       | 400        | 800        | 1200       |
| Best.-Nr.     | 049020-405 | 049020-125 | 049020-225 | 049020-325 |
| Preis         | 1.574,-    | 726,-      | 1.112,-    | 1.557,-    |

|                            |              |              |              |              |
|----------------------------|--------------|--------------|--------------|--------------|
| ⊕ Best.-Nr. HPL-Dekortüren | + 049540-730 | + 049512-730 | + 049522-730 | + 049532-730 |
| Mehrpriis HPL-Dekortüren   | + 1.400,-    | + 420,-      | + 840,-      | + 1.260,-    |

⊕ **Zubehör (optional)**

Auswahl → S. 154




# Evolo PLUS

## Schließfachschränke.

Türen einwandig glatt, ohne Belüftungs-Lochbild und ohne Etikettenrahmen (bei Bedarf bitte zusätzlichen Kunststoff-Etikettenrahmen bestellen).

Jede Tür mit Zylinderschloss und zwei Schlüsseln.  
Die Böden der Fächer werden generell in Korpusfarbe ausgeführt.



Weitere Schließsysteme → S. 159



Best.-Nr. 049000-206

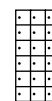




Best.-Nr. 049010-226  
+ 08500-7821R

### Variante: 6 Fächer übereinander

#### Maße und Ausführung

mit Zylinderschloss und zwei Schlüsseln  
Lichte Durchlassmaße pro Fach:  
272x240/340x477 (HxBxT)



#### bodenstehend

Schrankhöhe: 1850  
Schranktiefe: 500

| Abteile       | 1x300      | 2x300      | 3x300      |
|---------------|------------|------------|------------|
| Fächer        | 6          | 12         | 16         |
| Schrankbreite | 300        | 600        | 900        |
| Best.-Nr.     | 049000-106 | 049000-206 | 049000-306 |
| Preis         | 545,-      | 881,-      | 1.259,-    |

#### mit Füßen

Schrankhöhe: 1950  
Schranktiefe: 500  
Fußhöhe: 100

| Abteile       | 1x300      | 2x300      | 3x300      |
|---------------|------------|------------|------------|
| Fächer        | 6          | 12         | 16         |
| Schrankbreite | 300        | 600        | 900        |
| Best.-Nr.     | 049010-106 | 049010-206 | 049010-306 |
| Preis         | 594,-      | 930,-      | 1.308,-    |

#### mit Sockel

Schrankhöhe: 1950  
Schranktiefe: 500  
Sockelhöhe: 100

| Abteile       | 1x300      | 2x300      | 3x300      |
|---------------|------------|------------|------------|
| Fächer        | 6          | 12         | 16         |
| Schrankbreite | 300        | 600        | 900        |
| Best.-Nr.     | 049020-106 | 049020-206 | 049020-306 |
| Preis         | 616,-      | 959,-      | 1.349,-    |

#### Optional

HPL-Dekortüren: Stärke 13

|                           | + 049610-730 | + 049620-730 | + 049630-730 |
|---------------------------|--------------|--------------|--------------|
| Best.-Nr. HPL-Dekortüren  | + 049610-730 | + 049620-730 | + 049630-730 |
| Mehrpriest HPL-Dekortüren | + 415,-      | + 830,-      | + 1.245,-    |

→ **Korpus- und Türenfarbe + Dekore**

Farbkonzept → S. 48



Best.-Nr. 049020-206



Best.-Nr. 049020-326



|               |            |            |            |            |
|---------------|------------|------------|------------|------------|
| Abteile       | 4 x 300    | 1 x 400    | 2 x 400    | 3 x 400    |
| Fächer        | 24         | 6          | 12         | 18         |
| Schrankbreite | 1200       | 400        | 800        | 1200       |
| Best.-Nr.     | 049000-406 | 049000-126 | 049000-226 | 049000-326 |
| Preis         | 1.657,-    | 708,-      | 1.145,-    | 1.636,-    |

|               |            |            |            |            |
|---------------|------------|------------|------------|------------|
| Abteile       | 4 x 300    | 1 x 400    | 2 x 400    | 3 x 400    |
| Fächer        | 24         | 6          | 12         | 18         |
| Schrankbreite | 1200       | 400        | 800        | 1200       |
| Best.-Nr.     | 049010-406 | 049010-126 | 049010-226 | 049010-326 |
| Preis         | 1.706,-    | 757,-      | 1.194,-    | 1.685,-    |

|               |            |            |            |            |
|---------------|------------|------------|------------|------------|
| Abteile       | 4 x 300    | 1 x 400    | 2 x 400    | 3 x 400    |
| Fächer        | 24         | 6          | 12         | 18         |
| Schrankbreite | 1200       | 400        | 800        | 1200       |
| Best.-Nr.     | 049020-406 | 049020-126 | 049020-226 | 049020-326 |
| Preis         | 1.759,-    | 786,-      | 1.232,-    | 1.738,-    |

|                            |              |              |              |              |
|----------------------------|--------------|--------------|--------------|--------------|
| ⊕ Best.-Nr. HPL-Dekortüren | + 049640-730 | + 049612-730 | + 049622-730 | + 049632-730 |
| Mehrpreis HPL-Dekortüren   | + 1.660,-    | + 498,-      | + 996,-      | + 1.494,-    |

⊕ **Zubehör (optional)**

Auswahl → S. 154



# Evolo PLUS

## Aufsatzschränke.

Die praktische und platzsparende Lösung bei größerem Unterbringungsbedarf. Türen einwandig glatt, ohne Belüftungs-Lochbild und ohne Etikettenrahmen (bei Bedarf bitte zusätzlichen Kunststoff-Etikettenrahmen bestellen). Abteillebreite 400 mm auch für Motorradhelme geeignet.



Weitere Schließsysteme → S. 159



Aufsatzschrank oben: Best.-Nr. 049090-20 + 00008-70R Best.-Nr. 049090-32  
 Grundschränk unten: Best.-Nr. 049000-20 + 00008-70R Best.-Nr. 049000-32

### Maße und Ausführung

mit Drehriegelverschluss  
 Lichte Durchlassmaße pro Tür:  
 429 x 240 / 340 x 477 (H x B x T)

#### mit rechts angeschlagenen Türen

Schränkhöhe: 500  
 Schranktiefe: 500

| Abteile       | 1x300     | 2x300     | 3x300     |
|---------------|-----------|-----------|-----------|
| Schränkbreite | 300       | 600       | 900       |
| Best.-Nr.     | 049090-10 | 049090-20 | 049090-30 |
| Preis         | 244,-     | 325,-     | 438,-     |

#### Optional

HPL-Dekortüren: Stärke 13

| Best.-Nr. HPL-Dekortüren | + 0490910-730 | + 0490920-730 | + 0490930-730 |
|--------------------------|---------------|---------------|---------------|
| Mehrpreis HPL-Dekortüren | + 83,-        | + 166,-       | + 249,-       |

#### mit zueinander-schlagenden Türen

Schränkhöhe: 500  
 Schranktiefe: 500

| Abteile       | 2x300     | 4x300     | 2x400     |
|---------------|-----------|-----------|-----------|
| Schränkbreite | 600       | 1200      | 800       |
| Best.-Nr.     | 049092-20 | 049092-40 | 049092-22 |
| Preis         | 325,-     | 568,-     | 422,-     |

#### Optional

HPL-Dekortüren: Stärke 13

| Best.-Nr. HPL-Dekortüren | + 0490920-730 | + 0490940-730 | + 0490922-730 |
|--------------------------|---------------|---------------|---------------|
| Mehrpreis HPL-Dekortüren | + 166,-       | + 332,-       | + 200,-       |

### → Korpus- und Türenfarbe + Dekore

Farbkonzept → S. 48





Best.-Nr. 049092-20 + 08500-7721R  
Best.-Nr. 049000-20 + 08500-7721R

Best.-Nr. 049092-40  
Best.-Nr. 049002-40



| Abteile       | 4 x 300   | 1 x 400   | 2 x 400   | 3 x 400   |
|---------------|-----------|-----------|-----------|-----------|
| Schrankbreite | 1200      | 400       | 800       | 1200      |
| Best.-Nr.     | 049090-40 | 049090-12 | 049090-22 | 049090-32 |
| Preis         | 568,-     | 317,-     | 422,-     | 570,-     |

|                            |               |               |               |               |
|----------------------------|---------------|---------------|---------------|---------------|
| + Best.-Nr. HPL-Dekortüren | + 0490940-730 | + 0490912-730 | + 0490922-730 | + 0490932-730 |
| Mehrpriis HPL-Dekortüren   | + 332,-       | + 100,-       | + 200,-       | + 300,-       |

+ **Zubehör (optional)**

Auswahl → S. 154

# Evolo PLUS

## Z-Umkleidespinde.

Z-Spinde benötigen nur den Platz eines doppelstöckigen Spindes, bieten jedoch eine Hängemöglichkeit für lange Kleidungsstücke. Die Evolo PLUS-Modelle haben **keinen störenden Türüberstand** wie bei herkömmlichen Z-Spinden. Das vermeidet Verletzungen und ermöglicht die komfortable, mittige Schlossposition.

Pro Abteil 2 zueinanderschlagende Türen, obere bzw. untere Ablagefläche, stabile Garderobenstange aus Ovalprofil und 3 verdrehsichere Schiebehaken.

Türen mit Etikettenrahmen und Drehriegelverschluss für Vorhangschloss.

Lichte Durchlassmaße pro Tür  
(Abt.-Br. 300/400 mm):  
Höhe große Tür 1293 mm  
Breite linke Türen 123/173 mm  
Breite rechte Türen 109/159 mm



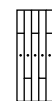
Best.-Nr. 049003-204



Best.-Nr. 049013-204

### Maße und Ausführung

mit Sicherheits-Drehriegel



|                           | Abteile                   | 1x300        | 2x300        | 3x300        |
|---------------------------|---------------------------|--------------|--------------|--------------|
| <b>bodenstehend</b>       | Spindbreite               | 300          | 600          | 900          |
| Spindhöhe: 1850           | Best.-Nr.                 | 049003-102   | 049003-204   | 049003-306   |
| Spindtiefe: 500           | Preis                     | 591,-        | 974,-        | 1.398,-      |
| <b>mit Füßen</b>          | Spindbreite               | 300          | 600          | 900          |
| Spindhöhe: 1950           | Best.-Nr.                 | 049013-102   | 049013-204   | 049013-306   |
| Spindtiefe: 500           | Preis                     | 640,-        | 1.023,-      | 1.447,-      |
| Fußhöhe: 100              |                           |              |              |              |
| <b>mit Sockel</b>         | Spindbreite               | 300          | 600          | 900          |
| Spindhöhe: 1950           | Best.-Nr.                 | 049023-102   | 049023-204   | 049023-306   |
| Spindtiefe: 500           | Preis                     | 662,-        | 1.052,-      | 1.488,-      |
| Sockelhöhe: 100           |                           |              |              |              |
| <b>Optional</b>           | Best.-Nr. HPL-Dekortüren  | + 049210-730 | + 049220-730 | + 049230-730 |
| HPL-Dekortüren: Stärke 13 | Mehrpriess HPL-Dekortüren | + 195,-      | + 390,-      | + 585,-      |



Best.-Nr. 049023-204  
+ 08500-7940R



Best.-Nr. 049023-326



|             |            |            |            |            |
|-------------|------------|------------|------------|------------|
| Abteile     | 4 x 300    | 1 x 400    | 2 x 400    | 3 x 400    |
| Spindbreite | 1200       | 400        | 800        | 1200       |
| Best.-Nr.   | 049003-408 | 049003-122 | 049003-224 | 049003-326 |
| Preis       | 1.842,-    | 769,-      | 1.265,-    | 1.817,-    |

|             |            |            |            |            |
|-------------|------------|------------|------------|------------|
| Abteile     | 4 x 300    | 1 x 400    | 2 x 400    | 3 x 400    |
| Spindbreite | 1200       | 400        | 800        | 1200       |
| Best.-Nr.   | 049013-408 | 049013-122 | 049013-224 | 049013-326 |
| Preis       | 1.891,-    | 818,-      | 1.314,-    | 1.866,-    |

|             |            |            |            |            |
|-------------|------------|------------|------------|------------|
| Abteile     | 4 x 300    | 1 x 400    | 2 x 400    | 3 x 400    |
| Spindbreite | 1200       | 400        | 800        | 1200       |
| Best.-Nr.   | 049023-408 | 049023-122 | 049023-224 | 049023-326 |
| Preis       | 1.944,-    | 847,-      | 1.352,-    | 1.919,-    |

|                            |              |              |              |              |
|----------------------------|--------------|--------------|--------------|--------------|
| ⊕ Best.-Nr. HPL-Dekortüren | + 049240-730 | + 049212-730 | + 049222-730 | + 049232-730 |
| Mehrpriest HPL-Dekortüren  | + 780,-      | + 234,-      | + 468,-      | + 702,-      |

⊕ **Zubehör (optional)**

Auswahl → S. 154



# Evolo PLUS

## Z-Umkleidespinde mit Sitzbank.

Sitzleisten für u. g. Modelle standardmäßig aus Buche-Hartholz, allseitig gerundet, klarlackiert mit naturgegebenen Farbunterschieden. Standardfarbe der Sitzuntergestelle Schwarzgrau RAL 7021. Reine Korpushöhe bei Spinden auf Sitzbank oder Gestell: 1700 mm.

Lieferung von Spind und Bank erfolgt getrennt zur einfachen Selbstmontage.

Lichte Durchlassmaße pro Tür (Abt.-Br. 300/400 mm):

Höhe große Tür 1218 mm

Breite linke Türen 123/173 mm

Breite rechte Türen 109/159 mm

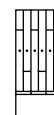
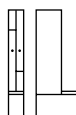
### Variante: Sitzleisten aus Hartholz

#### Maße und Ausführung

Spindhöhe: 2120

Sitzhöhe: 450

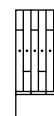
Sitztiefe: 315



#### mit untergebauter Sitzbank

Spindtiefe inkl. Bank: 815

| Abteile     | 1x300       | 2x300       | 3x300       |
|-------------|-------------|-------------|-------------|
| Spindbreite | 300         | 600         | 900         |
| Best.-Nr.   | 0490537-102 | 0490537-204 | 0490537-306 |
| Preis       | 742,-       | 1.175,-     | 1.669,-     |

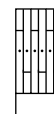
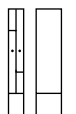


#### mit schwebender Sitzbank

Spindtiefe inkl. Bank: 815

| Abteile     | 1x300       | 2x300       | 3x300       |
|-------------|-------------|-------------|-------------|
| Spindbreite | 300         | 600         | 900         |
| Best.-Nr.   | 0490437-102 | 0490437-204 | 0490437-306 |
| Preis       | 742,-       | 1.175,-     | 1.669,-     |

! Wandverschraubung notwendig!



#### mit untergebautelem Gestell bündig

Spindhöhe: 1950

Spindtiefe: 500

Sockelhöhe: 100

| Abteile     | 1x300       | 2x300       | 3x300       |
|-------------|-------------|-------------|-------------|
| Spindbreite | 300         | 600         | 900         |
| Best.-Nr.   | 0490337-102 | 0490337-204 | 0490337-306 |
| Preis       | 682,-       | 1.094,-     | 1.561,-     |

#### Optional

HPL-Dekortüren: Stärke 13

Lichte Höhe über Schuhrast: 225

|                            |               |               |               |
|----------------------------|---------------|---------------|---------------|
| + Best.-Nr. HPL-Dekortüren | + 049210-730  | + 049220-730  | + 049230-730  |
| Mehrpreis HPL-Dekortüren   | + 195,-       | + 390,-       | + 585,-       |
| + Best.-Nr. Schuhrast      | + 08050-70110 | + 08050-70120 | + 08050-70130 |
| Mehrpreis Schuhrast        | + 45,-        | + 60,-        | + 75,-        |

→ Korpus- und Türenfarbe + Dekore

Farbkonzept → S. 48



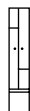
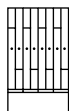
Best.-Nr. 0490537-204



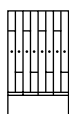
Best.-Nr. 0490437-306  
+ 08500-7821R



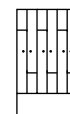
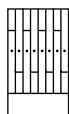
Best.-Nr. 0490337-326 + 08050-70132



|             |             |             |             |             |
|-------------|-------------|-------------|-------------|-------------|
| Abteile     | 4 x 300     | 1 x 400     | 2 x 400     | 3 x 400     |
| Spindbreite | 1200        | 400         | 800         | 1200        |
| Best.-Nr.   | 0490537-408 | 0490537-122 | 0490537-224 | 0490537-326 |
| Preis       | 2.195,-     | 965,-       | 1.527,-     | 2.170,-     |



|             |             |             |             |             |
|-------------|-------------|-------------|-------------|-------------|
| Abteile     | 4 x 300     | 1 x 400     | 2 x 400     | 3 x 400     |
| Spindbreite | 1200        | 400         | 800         | 1200        |
| Best.-Nr.   | 0490437-408 | 0490437-122 | 0490437-224 | 0490437-326 |
| Preis       | 2.195,-     | 965,-       | 1.527,-     | 2.170,-     |



|             |             |             |             |             |
|-------------|-------------|-------------|-------------|-------------|
| Abteile     | 4 x 300     | 1 x 400     | 2 x 400     | 3 x 400     |
| Spindbreite | 1200        | 400         | 800         | 1200        |
| Best.-Nr.   | 0490337-408 | 0490337-122 | 0490337-224 | 0490337-326 |
| Preis       | 2.054,-     | 886,-       | 1.423,-     | 2.029,-     |

|                            |               |               |               |               |
|----------------------------|---------------|---------------|---------------|---------------|
| ⊕ Best.-Nr. HPL-Dekortüren | + 049240-730  | + 049212-730  | + 049222-730  | + 049232-730  |
| Mehrpreis HPL-Dekortüren   | + 780,-       | + 234,-       | + 468,-       | + 702,-       |
| ⊕ Best.-Nr. Schuhrost      | + 08050-70140 | + 08050-70112 | + 08050-70122 | + 08050-70132 |
| Mehrpreis Schuhrost        | + 90,-        | + 50,-        | + 70,-        | + 90,-        |

⊕ **Zubehör (optional)**

Auswahl → S. 154

# Evolo PLUS

## Z-Umkleidespinde mit Sitzbank.

Sitzleisten für u. g. Modelle aus Kunststoff mit verzinkten Stahlkern für beste Stabilität. Kunststoff-Sitzleisten bieten ein Plus an Hygiene und Reinigungsfreundlichkeit. Standardfarbe der Sitzuntergestelle Schwarzgrau RAL 7021. Lieferung von Spind und Bank erfolgt getrennt zur einfachen Selbstmontage. Reine Korpshöhe bei Spinden auf Sitzbank oder Gestell: 1700 mm.

Lichte Durchlassmaße pro Tür (Abt.-Br. 300/400 mm):  
 Höhe große Tür 1218 mm  
 Breite linke Türen 123/173 mm  
 Breite rechte Türen 109/159 mm

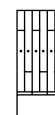


Best.-Nr. 0490537-306  
 + 08530-9016

### Variante: Sitzleisten aus Kunststoff

#### Maße und Ausführung

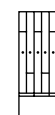
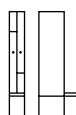
Spindhöhe: 2120  
 Sitzhöhe: 450  
 Sitztiefe: 315



#### mit untergebauter Sitzbank

Spindtiefe inkl. Bank: 815

| Abteile               | 1x300                  | 2x300                  | 3x300                  |
|-----------------------|------------------------|------------------------|------------------------|
| Spindbreite           | 300                    | 600                    | 900                    |
| Best.-Nr.             | 0490537-102<br>+ 08510 | 0490537-204<br>+ 08520 | 0490537-306<br>+ 08530 |
| Farb.-Nr. Lichtgrau   | -7035                  |                        |                        |
| Farb.-Nr. Weiß        | -9016                  |                        |                        |
| Farb.-Nr. Schwarzgrau | -7021                  |                        |                        |
| Preis                 | 742,-                  | 1.175,-                | 1.669,-                |



#### mit schwebender Sitzbank

Spindtiefe inkl. Bank: 815

! Wandverschraubung notwendig!

| Abteile               | 1x300                  | 2x300                  | 3x300                  |
|-----------------------|------------------------|------------------------|------------------------|
| Spindbreite           | 300                    | 600                    | 900                    |
| Best.-Nr.             | 0490437-102<br>+ 08510 | 0490437-204<br>+ 08520 | 0490437-306<br>+ 08530 |
| Farb.-Nr. Lichtgrau   | -7035                  |                        |                        |
| Farb.-Nr. Weiß        | -9016                  |                        |                        |
| Farb.-Nr. Schwarzgrau | -7021                  |                        |                        |
| Preis                 | 742,-                  | 1.175,-                | 1.669,-                |

#### Optional

HPL-Dekortüren: Stärke 13

Lichte Höhe über Schuhrost: 225

|                          |               |               |               |
|--------------------------|---------------|---------------|---------------|
| Best.-Nr. HPL-Dekortüren | + 049210-730  | + 049220-730  | + 049230-730  |
| Mehrpreis HPL-Dekortüren | + 195,-       | + 390,-       | + 585,-       |
| Best.-Nr. Schuhrost      | + 08050-70110 | + 08050-70120 | + 08050-70130 |
| Mehrpreis Schuhrost      | + 45,-        | + 60,-        | + 75,-        |

→ Korpus- und Türenfarbe + Dekore

Farbkonzept → S. 48

! Gestelle auf Anfrage auch in RAL 7035 oder RAL 9016 erhältlich



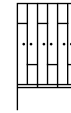
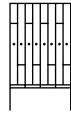
Best.-Nr. 0490537-306  
+ 08530-9016



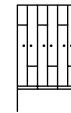
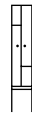
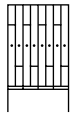
Best.-Nr. 0490437-204  
+ 08520-7035 + 08500-7731R



Best.-Nr. 0490537-326 + 08532-7021  
+ 08050-70132



|                      |                        |                        |                        |                        |
|----------------------|------------------------|------------------------|------------------------|------------------------|
| Abteile              | 4 x 300                | 1 x 400                | 2 x 400                | 3 x 400                |
| Spindbreite          | 1200                   | 400                    | 800                    | 1200                   |
| Best.-Nr.            | 0490537-408<br>+ 08540 | 0490537-122<br>+ 08512 | 0490537-224<br>+ 08522 | 0490537-326<br>+ 08532 |
| Farb-Nr. Lichtgrau   | -7035                  |                        |                        |                        |
| Farb-Nr. Weiß        | -9016                  |                        |                        |                        |
| Farb-Nr. Schwarzgrau | -7021                  |                        |                        |                        |
| Preis                | 2.195,-                | 965,-                  | 1.527,-                | 2.170,-                |



|                      |                        |                        |                        |                        |
|----------------------|------------------------|------------------------|------------------------|------------------------|
| Abteile              | 4 x 300                | 1 x 400                | 2 x 400                | 3 x 400                |
| Spindbreite          | 1200                   | 400                    | 800                    | 1200                   |
| Best.-Nr.            | 0490437-408<br>+ 08540 | 0490437-122<br>+ 08512 | 0490437-224<br>+ 08522 | 0490437-326<br>+ 08532 |
| Farb-Nr. Lichtgrau   | -7035                  |                        |                        |                        |
| Farb-Nr. Weiß        | -9016                  |                        |                        |                        |
| Farb-Nr. Schwarzgrau | -7021                  |                        |                        |                        |
| Preis                | 2.195,-                | 965,-                  | 1.527,-                | 2.170,-                |

|                            |               |               |               |               |
|----------------------------|---------------|---------------|---------------|---------------|
| + Best.-Nr. HPL-Dekortüren | + 049240-730  | + 049212-730  | + 049222-730  | + 049232-730  |
| Mehrpreis HPL-Dekortüren   | + 780,-       | + 234,-       | + 468,-       | + 702,-       |
| + Best.-Nr. Schuhrost      | + 08050-70140 | + 08050-70112 | + 08050-70122 | + 08050-70132 |
| Mehrpreis Schuhrost        | + 90,-        | + 50,-        | + 70,-        | + 90,-        |

+ **Zubehör (optional)**

Auswahl → S. 154



# Evolo PLUS

## Z-Umkleidespinde mit Sitzbank.

Sitzleisten für u.g. Modelle aus Kunststoff mit verzinkten Stahlkern für beste Stabilität. Kunststoff-Sitzleisten bieten ein Plus an Hygiene und Reinigungsfreundlichkeit. Standardfarbe der Sitzuntergestelle Schwarzgrau RAL 7021. Lieferung von Spind und Bank erfolgt getrennt zur einfachen Selbstmontage. Reine Korpushöhe bei Spinden auf Sitzbank oder Gestell: 1700 mm.

Lichte Durchlassmaße pro Tür (Abt.-Br. 300/400 mm):  
 Höhe große Tür 1218 mm  
 Breite linke Türen 123/173 mm  
 Breite rechte Türen 109/159 mm

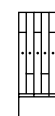
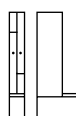


Best.-Nr. 0490537-306  
 + 08530-004-VK008

### Variante: Sitzfläche aus HPL

#### Maße und Ausführung

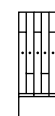
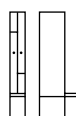
Spindhöhe: 2120  
 Sitzhöhe: 438  
 Sitztiefe: 315



#### mit untergebauter Sitzbank

Spindtiefe inkl. Bank: 815

| Abteile   | 1x300                      | 2x300                      | 3x300                      |
|---|----------------------------|----------------------------|----------------------------|
| Spindbreite   | 300                        | 600                        | 900                        |
| Best.-Nr.   | 0490537-102<br>+ 08510-004 | 0490537-204<br>+ 08520-004 | 0490537-306<br>+ 08530-004 |
| <input type="checkbox"/> Dekor-Nr. Weiß               | -VK001                     |                            |                            |
| <input type="checkbox"/> Dekor-Nr. Birkengrau         | -VK741                     |                            |                            |
| <input checked="" type="checkbox"/> Dekor-Nr. Schwarz | -VK008                     |                            |                            |
| <input type="checkbox"/> Dekor-Nr. Silbergrau         | -VK002                     |                            |                            |
| Preis   | 768,-                      | 1.226,-                    | 1.745,-                    |



#### mit schwebender Sitzbank

Spindtiefe inkl. Bank: 815

ⓘ Wandverschraubung notwendig!

| Abteile   | 1x300                      | 2x300                      | 3x300                      |
|---|----------------------------|----------------------------|----------------------------|
| Spindbreite   | 300                        | 600                        | 900                        |
| Best.-Nr.   | 0490437-102<br>+ 08510-004 | 0490437-204<br>+ 08520-004 | 0490437-306<br>+ 08530-004 |
| <input type="checkbox"/> Dekor-Nr. Weiß               | -VK001                     |                            |                            |
| <input type="checkbox"/> Dekor-Nr. Birkengrau         | -VK741                     |                            |                            |
| <input checked="" type="checkbox"/> Dekor-Nr. Schwarz | -VK008                     |                            |                            |
| <input type="checkbox"/> Dekor-Nr. Silbergrau         | -VK002                     |                            |                            |
| Preis   | 768,-                      | 1.226,-                    | 1.745,-                    |

#### Optional

HPL-Dekortüren: Stärke 13

Lichte Höhe über Schuhrost: 225

|  |               |               |               |
|--|---------------|---------------|---------------|
| <input checked="" type="checkbox"/> Best.-Nr. HPL-Dekortüren | + 049210-730  | + 049220-730  | + 049230-730  |
| Mehrpreis HPL-Dekortüren                                     | + 195,-       | + 390,-       | + 585,-       |
| <input checked="" type="checkbox"/> Best.-Nr. Schuhrost      | + 08050-70110 | + 08050-70120 | + 08050-70130 |
| Mehrpreis Schuhrost  | + 45,-        | + 60,-        | + 75,-        |

→ Korpus- und Türenfarbe + Dekore

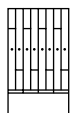
Farbkonzept → S. 48

ⓘ Gestelle auf Anfrage auch in RAL 7035 oder RAL 9016 erhältlich





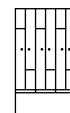
Best.-Nr. 0490537-306  
+ 08530-004-VK001



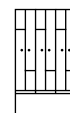
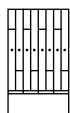
Best.-Nr. 0490437-204  
+ 08520-004-VK001  
+ 08500-797R



Best.-Nr. 0490537-326 + 08532-004-VK008  
+ 08050-70132



|   |                            |                            |                            |                            |
|---|----------------------------|----------------------------|----------------------------|----------------------------|
| Abteile                                       | 4 x 300                    | 1 x 400                    | 2 x 400                    | 3 x 400                    |
| Spindbreite                                   | 1200                       | 400                        | 800                        | 1200                       |
| Best.-Nr.                                     | 0490537-408<br>+ 08540-004 | 0490537-122<br>+ 08512-004 | 0490537-224<br>+ 08522-004 | 0490537-326<br>+ 08532-004 |
| <input type="checkbox"/> Dekor-Nr. Weiß       | -VK001                     |                            |                            |                            |
| <input type="checkbox"/> Dekor-Nr. Birkengrau | -VK741                     |                            |                            |                            |
| <input type="checkbox"/> Dekor-Nr. Schwarz    | -VK008                     |                            |                            |                            |
| <input type="checkbox"/> Dekor-Nr. Silbergrau | -VK002                     |                            |                            |                            |
| Preis   | 2.280,-                    | 994,-                      | 1.584,-                    | 2.255,-                    |



|   |                            |                            |                            |                            |
|---|----------------------------|----------------------------|----------------------------|----------------------------|
| Abteile                                       | 4 x 300                    | 1 x 400                    | 2 x 400                    | 3 x 400                    |
| Spindbreite                                   | 1200                       | 400                        | 800                        | 1200                       |
| Best.-Nr.                                     | 0490437-408<br>+ 08540-004 | 0490437-122<br>+ 08512-004 | 0490437-224<br>+ 08522-004 | 0490537-326<br>+ 08532-004 |
| <input type="checkbox"/> Dekor-Nr. Weiß       | -VK001                     |                            |                            |                            |
| <input type="checkbox"/> Dekor-Nr. Birkengrau | -VK741                     |                            |                            |                            |
| <input type="checkbox"/> Dekor-Nr. Schwarz    | -VK008                     |                            |                            |                            |
| <input type="checkbox"/> Dekor-Nr. Silbergrau | -VK002                     |                            |                            |                            |
| Preis   | 2.280,-                    | 994,-                      | 1.584,-                    | 2.255,-                    |

|                            |               |               |               |               |
|----------------------------|---------------|---------------|---------------|---------------|
| ⊕ Best.-Nr. HPL-Dekortüren | + 049240-730  | + 049212-730  | + 049222-730  | + 049232-730  |
| Mehrpreis HPL-Dekortüren   | + 780,-       | + 234,-       | + 468,-       | + 702,-       |
| ⊕ Best.-Nr. Schuhrost      | + 08050-70140 | + 08050-70112 | + 08050-70122 | + 08050-70132 |
| Mehrpreis Schuhrost        | + 90,-        | + 50,-        | + 70,-        | + 90,-        |

⊕ **Zubehör (optional)**

Auswahl → S. 154

# Evolo PLUS

## Zubehör.

### Feuchtraum-Ausführung

| <b>für Spinde bodenstehend, mit Füßen oder mit Sockel</b><br>kompletter Spind elektrolytisch verzinkt und einbrennbeschichtet |           |           |           |           |
|---|-----------|-----------|-----------|-----------|
| Anzahl Abteile  | 1         | 2         | 3         | 4         |
| Best.-Nr.   | 08000-201 | 08000-202 | 08000-203 | 08000-204 |
| Preis   | 40,-      | 80,-      | 120,-     | 160,-     |
| <b>für Spinde mit Gestell / Sitzbank</b><br>kompletter Spind und Gestell elektrolytisch verzinkt und einbrennbeschichtet      |           |           |           |           |
| Anzahl Abteile  | 1         | 2         | 3         | 4         |
| Best.-Nr.   | 08000-211 | 08000-212 | 08000-213 | 08000-214 |
| Preis   | 60,-      | 120,-     | 180,-     | 240,-     |



### Schrägdach-Aufsatz

| hinten 230 mm hoch, bestehend aus Schrägdachteil und Seitenblenden, nachrüstbar |          |          |          |          |          |          |          |
|---|----------|----------|----------|----------|----------|----------|----------|
| Anzahl Abteile  | 1        | 2        |          | 3        |          | 4        |          |
| Abteilleite   | 300      | 400      | 300      | 400      | 300      | 400      | 300      |
| Best.-Nr.   | 08504-10 | 08504-12 | 08504-20 | 08504-22 | 08504-30 | 08504-32 | 08504-40 |
| Preis   | 78,-     | 93,-     | 95,-     | 116,-    | 120,-    | 148,-    | 148,-    |



### Abstützung für Wandbefestigung

| als hintere Alu-Winkelschiene (Wandbefestigungs-Lochungen oben in jeder Spindrückwand serienmäßig!) |             |             |             |             |             |             |
|---|-------------|-------------|-------------|-------------|-------------|-------------|
| Für Spindbreite   | 300         | 400         | 600         | 800         | 900         | 1200        |
| Best.-Nr.   | 08000-34030 | 08000-34040 | 08000-34060 | 08000-34080 | 08000-34090 | 08000-34120 |
| Preis   | 26,-        | 28,-        | 32,-        | 37,-        | 39,-        | 45,-        |



### Tür-Ausführungen




|           | <b>Türen glatt</b><br>ohne Lüftungskiemen, ohne eingestanzten Etikettenrahmen, Mehrpreis pro Tür |                      | <b>Türen mit Rundlochung</b><br>Lochbild mit 8 mm Rundlochung nach DIN 4547, ohne eingestanzten Etikettenrahmen, Mehrpreis pro Tür |                      |
|-----------|--|----------------------|--|----------------------|
|           | einstöckige Türen  | doppelstöckige Türen | einstöckige Türen  | doppelstöckige Türen |
| Best.-Nr. | 04901-303  | 04901-303D           | 04901-308  | 04901-308D           |
| Preis     | 10,-   | 10,-                 | 20,-   | 20,-                 |

### Tür-Ausführungen



|           | <b>Türen mit Quadratlochung</b><br>Lochbild mit 23 mm Quadratlochung, zum Einblick in den Spind, ohne Etikettenrahmen | <b>Briefeinwurf</b><br>mit abgerundeten Ecken, H 25 x B 140/240, für <b>Stahltüren</b> |              | <b>Briefeinwurf</b><br>mit abgerundeten Ecken, H 25 x B 140/240, für <b>Dekortüren</b> |              | <b>Auffangbox an der Türinnenseite</b> für Türen mit Briefeinwurf |              |
|-----------|---|--|--------------|--|--------------|---|--------------|
|           |   | Abt.-Br. 300   | Abt.-Br. 400 | Abt.-Br. 300   | Abt.-Br. 400 | Abt.-Br. 300  | Abt.-Br. 400 |
| Best.-Nr. | -   | 04900-131  | 04900-132    | 04900-133  | 04900-134    | 04900-141   | 04900-142    |
| Preis     | objektbezogen auf Anfrage   | 30,-   | 33,-         | 30,-   | 33,-         | 63,-  | 65,-         |

### Zusatz-ausstattungen



|           | <b>Glasspiegel, klein</b><br>mit Klebestreifen, zur kundenseitigen Anbringung | <b>Metallspiegel, groß</b><br>poliert, mit Klebestreifen, zur kundenseitigen Anbringung | <b>Zusatz-Einsteckschilder für Etikettenrahmen</b><br>1x DIN A4-Bogen (27 Stück), z. B. zum Bedrucken | <b>Entfall des Etikettenrahmens</b> bei ein- und doppelstöckigen Spinden |
|-----------|---|---|---|--|
|           | H 110 x B 90  | H 200 x B 115   | H 30 x B 60   | z. B. bei Nummerierung im Schlossbereich, S. 97                          |
| Best.-Nr. | 00018-00  | 00019-00  | 08501-071   | 04901-306  |
| Preis     | 7,-   | 18,-  | 15,-  | 0,-  |

### Zusatz-ausstattungen



|           | <b>Trennwand unterhalb des Ablagebodens</b> aus transparentem Kunststoff, nachrüstbar | <b>Kleiderbügel Standard</b><br>Hartholz, schwarz lackiert | <b>Trocknungs-Kleiderbügel</b><br>aus Kunststoff, schwarz, ohne Hosenklammern | <b>Trocknungs-Kleiderbügel</b><br>aus Kunststoff, schwarz, mit Hosenklammern |
|-----------|---|--|---|--|
|           | H 1210 x T 300  | mit Spezialaufhängung                                      | mit Spezialaufhängung   | mit Spezialaufhängung  |
| Best.-Nr. | 04900-705   | 08000-061  | 08078-715   | 08078-716  |
| Preis     | 55,-  | 9,-  | 29,-  | 34,-   |

## Zusatz- ausstattungen



|           | <b>Schuhablage aus Kunststoff,</b><br>mit Abstandhaltern<br>zum Freihalten der hinteren<br>Abteilbelüftung |              | <b>Sockel frontbündig montiert</b><br>ansonsten serienmäßig vorne<br>zurückgesetzt |  | <b>Entfall des Türöffnungs-<br/>begrenzers ca. 110°</b><br>Türöffnungswinkel |  | <b>EvoLo-Etikettenrahmen</b><br>einzeln, aus Kunststoff,<br>selbstklebend, inkl. Etikett |  |
|-----------|--|--------------|--|--|--|--|--|--|
|           | Abt.-Br. 300   | Abt.-Br. 400 | pro Spind  |  | pro Tür  |  | z. B. für Schließfachschränke<br>(ab 3 Türen übereinander)                               |  |
| Best.-Nr. | 08000-7072   | 08000-7073   | 04900-4920   |  | 04900-7061   |  | 04900-715  |  |
| Preis     | 14,-   | 15,-         | 20,-   |  | 0,-  |  | 9,-  |  |

## Schuhboden fest eingebaut

|                   | als zusätzliche untere Ablage oder Abdeckung im Abteil.<br><b>Fest eingebaut, nicht nachrüstbar</b> |             |             |             |             |             |             |             |
|-------------------|---|-------------|-------------|-------------|-------------|-------------|-------------|-------------|
| Einbauhöhe        | 200   |             | 250         |             | 300         |             | 350         |             |
| Für Abteillbreite | 300   | 400         | 300         | 400         | 300         | 400         | 300         | 400         |
| Best.-Nr.         | 08000-80200   | 08002-80200 | 08000-80250 | 08002-80250 | 08000-80300 | 08002-80300 | 08000-80350 | 08002-80350 |
| Preis pro Abteil  | 24,-  | 28,-        | 24,-        | 28,-        | 24,-        | 28,-        | 24,-        | 28,-        |



## Schuhboden nachrüstbar

|                   | als zusätzliche untere Ablage oder Abdeckung im Abteil.<br>Mit Rasterleisten zum nachträglichen Einbau |          |
|-------------------|--|----------|
| Einbauhöhe        | wählbar durch Rasterleiste: 200, 250, 300 oder 350   |          |
| Für Abteillbreite | 300  | 400      |
| Best.-Nr.         | 08000-80   | 08002-80 |
| Preis pro Abteil  | 65,-   | 69,-     |



## Zusatz- ausstattungen für Tür- innenseite



| aus Metall        | Handtuchbügel               |           | Handtuchhalter              |     | Handtuch- und Duschgelhalter |     | Schuh- und Badelatschenhalter |     |
|-------------------|-----------------------------|-----------|-----------------------------|-----|------------------------------|-----|-------------------------------|-----|
| Verwendung        | nur für <b>Stahlfronten</b> |           | nur für <b>Dekorfronten</b> |     | nur für <b>Dekorfronten</b>  |     | nur für <b>Dekorfronten</b>   |     |
| Für Abteillbreite | 300                         | 400       | 300                         | 400 | 300                          | 400 | 300                           | 400 |
| Best.-Nr.         | 04900-770                   | 04900-772 | 04900-7703                  |     | 04900-7723                   |     | 04900-7733                    |     |
| Preis             | 22,-                        | 34,-      | 22,-                        |     | 34,-                         |     | 34,-                          |     |

## Nummernschilder

263

Edelstahl-Nummernschild, klein  
frei positionierbar, selbstklebend, H 30 x B 50 mm,  
lose zur einfachen Selbstmontage

aus Edelstahl

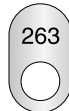
Best.-Nr.

08501-06

Preis

21,-

## Nummernschilder



**nur für Zylinderschlösser geeignet!**

**Nummernschild mit integriertem Türschutz**  
H 123 x B 39 mm, im Schlossbereich, selbstklebend, lose zur einfachen Selbstmontage

aus Kunststoff

aus Edelstahl

Best.-Nr.

04902-0601

04901-0601

Preis

10,-

23,-

**Nummernschild ohne integriertem Türschutz**  
H 68 x B 39 mm, im Schlossbereich, selbstklebend, lose zur einfachen Selbstmontage

aus Kunststoff

aus Edelstahl

04902-0611

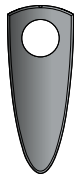
04901-0611

8,-

19,-



## Türschutz mit Nummernschild



**Türschutz (nur für Zylinderschlösser)**  
zur Aufnahme des Nummernschildes  
Mod. 04900-744 geeignet, lose zur einfachen Selbstmontage

aus Kunststoff

Best.-Nr.

04900-742

Preis

5,-

**Nummernschild**  
zur einfachen Selbstanbringung oberhalb des Türschutzes (bitte gewünschte 3-stellige Nummerierung angeben!), nur verwendbar mit Türschutz Mod. 04900-742

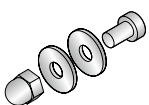
aus Kunststoff

04900-744

3,-



## Spindverbinder



**Spindverbindung seitlich** (1 Satz für 2 Spinde), zur Verbindung von 2 Spinden untereinander

Best.-Nr.

4500-715

Preis

4,-

023



024



025





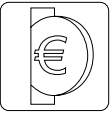

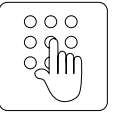

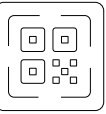
026



# Schließsysteme

## Welches Schließsystem für welche Anwendung / Aufgabe?

Eines für alles? Das war einmal. So vielfältig wie die heutigen Anwendungen sind die Schließsystem-Lösungen von C+P. Zur ersten Orientierung finden Sie auf dieser Doppelseite einen Überblick über die wichtigsten Möglichkeiten. Gerne beraten wir Sie objektbezogen.

|             |  |  |  |  |  |  |  |
|-------------|---|---|---|---|--|---|---|
| Bezeichnung | Zylinderschlösser mit Schlüssel   | Drehriegel für Vorhängeschlösser  | Mechanische Pfand- und Kassierschlösser   | Mechanische Code-Schlösser  | Elektronische PIN-Code-Schlösser   | Elektronische RFID-Schlösser  | Digitalisierte Schließ-Systeme (SmartLocker)  |
| Sicherheit  | ★★  | ★★  | ★★  | ★★  | ★★   | ★★★   | ★★★   |
| Komfort     | ★   | ★   | ★   | ★★  | ★★★  | ★★★   | ★★★   |
| Funktion    | ★   | ★★  | ★★  | ★★  | ★★★  | ★★★   | ★★★   |
| Schloss-Typ | Mechanisch  | Mechanisch  | Mechanisch  | Mechanisch  | Akku   | Akku / Kabel  | Kabel   |

|         |         |             |               |
|---------|---------|-------------|---------------|
| Legende | ★ = gut | ★★ = besser | ★★★ = optimal |
|---------|---------|-------------|---------------|
















|                  |   |   |   |   |   |   |   |
|------------------|---|---|---|---|---|---|---|
| Classic PLUS     | ● | ● | ● | ● | - | - | - |
| Evolo PLUS       | ● | ● | ● | ● | ● | ● | ● |
| Cambio           | ● | ● | ● | ● | ● | ● | - |
| Prefino          | ● | ● | ● | ● | ● | ● | ● |
| FLEX+            | ● | ● | ● | ● | ● | ● | - |
| Intro            | ● | ● | ● | ● | ● | ● | - |
| Resisto          | ● | ● | ● | ● | ● | ● | - |
| Spezial Lösungen | ● | ● | ● | ● | ● | ● | - |

|         |             |                   |                                       |
|---------|-------------|-------------------|---------------------------------------|
| Legende | ● = möglich | - = nicht möglich | bei Wünschen - fordern Sie uns heraus |
|---------|-------------|-------------------|---------------------------------------|

# Schließsysteme




## Classic PLUS und Evolo PLUS

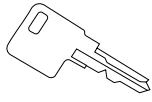
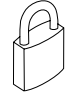
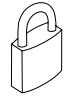
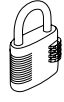
- + Alle Umkleidespinde mit 1-2 Gefachen übereinander immer mit Sicherheits-Drehriegel
- + Alle Schließfachschränke (ab 3 Fächer übereinander) immer mit Zylinder-Schlössern


| <b>Optionale Möglichkeiten</b><br>anstelle der serienmäßig verbauten Lösungen, serienmäßig mit 2 Schlüsseln   | <b>Drehzylinder-Schloss</b><br>(* ohne Mehrpreis bei Spinden mit C+P Sicherheits-Drehriegel) | <b>Drehzylinder-Schloss</b>  | <b>Drehzylinder-Schloss</b><br>für Haupt-Schließfunktion (HS)                         | <b>Drehzylinder-Schloss</b><br>für Haupt-Schließfunktion (HS)                       |
|---|--|--|---|---|
|    |             |    |    |  |
| Anzahl Schließungen   | bis 1.000*   | bis 6.000  | bis 6.000   | bis 6.000   |
| Hauptschließfunktionen  | -  | -  | ohne Sicherungsschein   | mit Sicherungsschein  |
| Best.-Nr.   | 00008-70R  | 00008-700R   | 00010-010R  | 00010-10R   |
| Preis   | 9,-  | 11,-   | 11,-  | 49,-  |
| <b>Ausführung wie oben, jedoch mit 4 Schlüsseln</b><br>  | -  | -  | -   | Über weiteres Zubehör für Ihre gewünschten Spinde beraten wir Sie gerne.            |
| Anzahl Schließungen   | bis 1.000  | -  | -   |   |
| Best.-Nr.   | 00008-704R   | -  | -   |   |
| Preis   | 14,-   | -  | -   |   |
| <b>Feuchtraumausführung</b>    | -  | -  | -   |   |
| Anzahl Schlüssel  | 2  | -  | 2   | 2   |
| Best.-Nr.   | 00008-72R  | -  | 00010-012R  | 00010-12R   |
| Preis   | 12,-   | -  | 14,-  | 52,-  |
| <b>Schließ-Nr. nach Kundenwunsch oder für Gleichschließung</b> , zur Kombination von Spinden<br> |           |  |  |   |
| Für Schließungen  | für Drehzylinder-Schloss<br>bis 1.000  | für Drehzylinder-Schloss<br>bis 6.000  | für Drehzylinder-Schloss<br>HS ohne Sich.-Schein                                      | für Drehzylinder-Schloss<br>HS mit Sich.-Schein                                     |
| Best.-Nr.   | 00008-7099R  | 00008-70099R   | 00010-01099R  | 00010-1099R   |
| Preis   | 11,-   | 13,-   | 13,-  | 55,-  |
| <b>Ersatz- und Hauptschlüssel zur Nachbestellung</b><br>für vorhandene Schließungen<br>          |           |  |  |   |
| Für Schließungen  | bis 1.000  | bis 6.000  | HS ohne Sich.-Schein  | HS mit Sich.-Schein   |
| Best.-Nr.   | 00006-21   | 00006-00   | 00006-00  | 00010-11  |
| <b>Ersatz-Schlüssel</b>   |  |  |   |   |
| Preis   | 19,-   | 19,-   | 19,-  | 59,-  |
| Best.-Nr.   | -  | -  | 00012-00  | 00011-00  |
| <b>Haupt-Schlüssel</b>  |  |  |   |   |
| Preis   | -  | -  | 18,-  | 22,-  |



## Drehriegel-Verschlüsse für die Anwendung mit Vorhängeschlössern

|   |   |   |  |   |
|---|---|---|--|---|
| <b>Optionale Möglichkeiten</b><br>anstelle der serienmäßig verbauten Lösungen | <b>Drehriegel mit Hauptschlüssel-Funktion</b>                                     | <b>C + P Sicherheits-Drehriegel</b><br>(ohne Mehrpreis bei Spinden mit Zylinderschloss) | <b>Sicherheits-Drehriegel KEYLESS H3</b> ,<br>Nickel matt                          | - |
|   |  |        |  |   |
| Schutzfunktion  | für Hauptschlüssel  | mit Überdreherschutz  | mit Überdreherschutz   | - |
| zur Anwendung für   | Bügelstärke 6–8 mm  | Bügelstärke 6–8 mm  | Bügelstärke 6–8 mm   | - |
| Best.-Nr.   | 00002-010R  | 08500-718R  | 08500-719R   | - |
| Preis   | 25,-  | 9,-   | 33,-   | - |

|  |  |  |   |  |
|--|--|--|---|--|
| <b>Optionales Zubehör und Vorhängeschlösser für Dreh- und Sicherheitsdrehriegel</b> ,<br>Bügelstärke ca. 6 mm. |  |  |  |  |
|  | Hauptschlüssel für Drehriegel  | Vorhänge-Schloss in Messingausführung, 2 Schlüssel                                 | Sicherheits-Schloss aus Messing, Präzisionsstift-Zylinder, 2 Schlüssel              | BURG-Zahlen-CODE-Schloss mit gehärtetem Stahlbügel                                   |
| Schließungen   | -  | bis 300  | bis 168.000   | mit 4-stelliger Zahlenkombination  |
| Best.-Nr.  | 00014-00   | 0002-10  | 0002-11   | 00002-14   |
| Preis  | 32,-   | 11,-   | 32,-  | 29,-   |



### C + P Sicherheits-Drehriegel

Dreht in verschlossenem Zustand durch und verhindert so das Aufbrechen durch Überdrehen.

# Schließsysteme

## Classic PLUS und Evolo PLUS

Elektronische PIN-CODE-Schlösser, mit Master-Code-Funktion (**nur für Evolo PLUS**)

**WF 1904**  
für Hauptschlüssel,  
schwarz



**EURO-LOCKS 3780**  
für Hauptschlüssel,  
schwarz



**EURO-LOCKS 3780**  
für Hauptschlüssel,  
silber



**Digilock NEXT SOLA 3**



Anzahl Schließungen

999.999

999.999

999.999

999.999

Farbe

schwarz

schwarz

silber

nickel

Best.-Nr.

08500-7871R

08500-764SR

08500-765SR

08500-797R

Preis

120,-

125,-

125,-


136,-

Elektronische RFID-Schlösser zur Nutzung von RFID-Karten (**nur für Evolo PLUS**)

**Digilock NEXT SOLA 3**



**Gantner GAT ECO.Lock 7xxx**



**SAFE-O-TRONIC ACCESS LS 300**  
schwarz



**SAFE-O-TRONIC ACCESS LS 300**  
weiß



**GANTNER GL7p RFID**  
weiß



RFID-Typen

MIFARE®

MIFARE®

MIFARE®

MIFARE®

MIFARE®

Best.-Nr.

08500-798R

08500-738

08500-7930R

08500-7931R

08500-767R

Preis

148,-

248,-

425,-


425,-

199,-

Für eine professionelle Bedarfsermittlung und Projektberatung stehen Ihnen unsere Fachberater zur Verfügung

## Zahlenkombinations- und Pfandschlösser

**GANTNER  
GL7p RFID + PIN**  
weiß



999.999

weiß

08500-768R

244,-

**OJMAR OTS  
BASIC**



MIFARE®

08500-741

223,-

Bei Schlössern für wechselnde Nutzer wird der Code nach jedem Schließvorgang zurückgesetzt, bei festen Nutzern nicht

**Zahlenschloss  
WF 1401**  
für feste Nutzer,  
schwarz



mit Hauptschlüssel-  
Funktion

**Zahlenschloss  
WF 1402**  
für wechselnde Nutzer,  
schwarz



mit Hauptschlüssel-  
Funktion

**Münzpfandschloss  
WF 1606**



„Pfandschloss light“  
mit Klemmvorrichtung  
für Pfandmünze

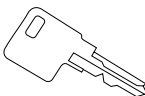
Anzahl Schließungen  
Farbe  
Best.-Nr..  
Preis

9.999  
schwarz  
08500-7721R  
55,-

9.999  
schwarz  
08500-7722R  
55,-

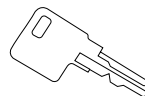
-  
schwarz  
08500-7821R  
42,-

Hauptschlüssel  
WF 1401/1402



-

Hauptschlüssel  
WF 1606/1904




Best.-Nr..  
Preis

08500-774  
15,-

-  
-

08500-784  
58,-



Im Bereich der elektronischen **PIN-CODE-** und **RFID-Schlösser** gibt es eine Vielzahl an Möglichkeiten und Lösungen, speziell für alle Kundenanforderungen.

Durch jahrzehntelange Erfahrung und die enge Zusammenarbeit mit fast allen Schließsystem-Herstellern verfügen wir von C + P über ein unvergleichbares Wissen über die volle Anwendungsbreite.

Vom einfachen Code-Schloss über vernetzte Schließfach-Anlagen bis hin zu interaktiven Schließfach-Lösungen im SmartLocker-Segment können wir für jede Anforderung immer die passende Lösung anbieten.

**Bitte sprechen Sie unsere Fachberater hierzu an!**

# Schließsysteme

## Classic PLUS und Evolo PLUS

### SAFE-O-MAT-Schlösser



**Achtung:**  
Schlüsselköpfe sind **nicht nachrüstbar**, bitte gleich die gewünschte Variante bestellen! (siehe unten)

**Pfandschloss twin-coin**  
wahlweise Nutzung von 1- oder 2-Euro-Münzen

**Kassierschloss twin-coin**,  
multi-use eingestellt auf 2 Euro Pfand- und 1 Euro Kassierfunktion

**Hinweisschild**  
für außen,  
mit Hinweis auf SAFE-O-MAT

**Nummerschild**  
anstelle des Hinweisschildes, bitte Nummerierung angeben

inkl. 1 Benutzerschlüssel

inkl. 1 Benutzerschlüssel

Mit Standard-Schlüsselkopf

Best.-Nr.

08500-731R

08501-40R

enthalten

08501-430

Mit Kugelhalter-Schlüsselkopf

auf Anfrage

auf Anfrage

Mit Kugelring-Schlüsselkopf

auf Anfrage

auf Anfrage

Preis

139,-

199,-

-

14,-

### Zubehör für SAFE-O-MAT-Schlösser



**Promax-Ersatzzylinder**  
zum Zylinderwechsel nach Notöffnung, z.B. bei Schlüsselverlust

**Promax-Notöffnungsschlüssel**  
zur Nötöffnung und zum Zylinderwechsel

**Ersatzschlüssel**  
für SAFE-O-MAT-Schloss, zum hinzubestellen bei Auftragserteilung

**Nummern-Set** mit 50 Nummernplättchen zum Einclippen in die Schlüsselköpfe

inkl. 1 Benutzerschlüssel

bitte angeben: 001-050,...

Mit Standard-Schlüsselkopf

Best.-Nr.

08501-4101

08511-00

08501-4102

08501-55

Mit Kugelhalter-Schlüsselkopf

auf Anfrage

auf Anfrage

Mit Kugelring-Schlüsselkopf

auf Anfrage

auf Anfrage

Preis

69,-

49,-

29,-

86,-

! Weitere Informationen zu SAFE-O-MAT Münzautomatenschlössern finden Sie auf der Seite 219.

## Armband-Sets und Nummern-Anhänger



**Farbnummern:**  
**51 schwarz**  
 52 weiß  
 53 rot  
 55 blau  
 61 grün  
 67 gelb

**Armbandset 1 für Standard-Schlüsselkopf**  
 Armband kann quer durchgeführt werden

**Armbandset 2 für Kugelhalter-Schlüsselkopf**  
 mit Schutztasche zur Schlüssel-Unterbringung in Längsrichtung

**Schlüsselring für Kugelring-Schlüsselkopf**  
 zur Befestigung von Nummernschildern oder Schlüsselanhängern

**Astralon-Nummernschild für Kugelring-Schlüsselkopf** weiß, für Schlüsselring

**Farbe 51 schwarz**, andere Farben ohne Mehrpreis, hierfür Farb-Nr. am Ende der Best.-Nr. anpassen. Bitte gewünschte Nummerierung angeben!

bitte Farb-Nr. und Nummerierung angeben!

bitte Nummerierung angeben!

Best.-Nr.  
 Preis

8501-4651  
 24,-

auf Anfrage  
 auf Anfrage

auf Anfrage  
 auf Anfrage

auf Anfrage  
 auf Anfrage

## Münzpfandschloss ASSA-RUKO



**Münzpfandschloss** für 1-Euro-Münzen, mit normaler Hauptschlüssel-Funktion

**Hauptschlüssel für Münzpfandschloss**

inkl. 1 Benutzerschlüssel

Best.-Nr.  
 Preis

08500-745R  
 105,-

08511-20  
 25,-

## Zubehör für ASSA-RUKO Schloss

Best.-Nr.  
 Preis

Ersatz-Wechselzylinder  
 08500-7450  
 69,-

Entnahmeschlüssel  
 08511-21  
 27,-

Ersatzschlüssel  
 08511-22  
 27,-

# Kann mehr als andere: Cambio Umkleidespinde.

Cambio von C+P ist mehr als ein Umkleidespind!  
Die folgenden „Hard Facts“ machen dieses Programm so unvergleichlich:

- + **Innovative Belüftung**  
und Trocknung durch SBL-, ZBL- und ZBLT-Konzept  
(siehe S. 170)
- + **Optimale Raumnutzung und -gestaltung**  
durch Eck-, Nischen- und Stirnseitenlösungen
- + **Bedarfsgerechte Unterbauten**  
zur Anpassung an jede Raumsituation
- + **Viele Materialien und Farben nach Wahl**  
für jeden Geschmack und jeden Bedarf
- + **Korpus, Sockel und Stahltüren serienmäßig  
elektrolytisch verzinkt**





Cambio von C + P bietet reichlich Spielraum für kundenspezifische Lösungen, von denen Sie auf den folgenden Seiten einige Beispiele sehen. Die Palette der Möglichkeiten ist schier unerschöpflich: Ein- und doppelwandige Stahltüren, HPL-Dekortüren, Eckspinde, elektronische Schließsysteme und... und... und...

Lassen Sie uns Ihre Wünsche wissen und senden Sie uns Ihre objektbezogene Anfrage zu! Denn in der Welt der Umkleide- und Schließfachanlagen ist Cambio die professionelle Antwort für nahezu jede Einrichtungsanforderung.

# Das Optimum: Cambio Umkleidespinde.



→ Die Cambio-Belüftungskonzepte

Ausführliche Erläuterung → S. 170


Raffiniert und sympathisch für höchste Ansprüche.



130 mm hohe Füße von innen und außen höhenverstellbar mit Schutzhülsen.



**Türen einwandig oder doppelwandig mit Dämmung:**  
Einwandige Stahltüren mit geschlossenen Seitenprofilen für höchste Stabilität. Doppelwandige Türen in Sandwich-Bauweise mit komfortabler Körperschall-Dämpfung für ein angenehmes Geräuschverhalten.



Türöffnungsbegrenzer 90°  
Serienausführung. Neuartige Konstruktion mit hoch belastbarem, kunststoffummanteltem Edelstahl-Spezialseil.





**172**  
Umkleidespinde



**174**  
Doppelstock-Spinde



**176**  
Schließfachschränke



**180**  
Z-Umkleidespinde  
und Ecklösungen


Unternehmen

Farbkonzept

Umkleide & Garderobe

Werkstatt & Betrieb


Büro & Archiv



**Edelstahlscharnier:**  
Für HPL-Dekortüren.



**In Cambio integrierbar:** Alle gängigen mechanischen und elektronischen Schließsysteme vom Drehriegelverschluss über Münzautomatenschloss bis hin zum elektronischen Schließsystem als Teil einer kompletten Gebäudeautomation (siehe S. 214).



**Zylinderschloss:**  
Mit 2 Schlüsseln als Serienausstattung.



## C + P POWER-SPINDE

### Intelligent belüften und trocknen - mit den C + P Power-Spinden.

Bei Cambio und Prefino von C + P wurde die Selbstbelüftung durch das SBL-Konzept untersucht und bestätigt.

Durch den konstruktiv herbeigeführten Strömungsverlauf trocknet feuchte Kleidung wesentlich schneller – garantiert und ohne zusätzlichen Energieaufwand! Für besondere Trocknungsaufgaben stehen Ihnen darüber hinaus Zwangsbelüftungs-Konzepte mit und ohne Trockner zur Verfügung. Wir freuen uns auf Ihre Aufgabenstellung.

## SBL

Selbstbelüftung



Unsere SBL Technologie: effektive Trocknung ganz ohne zusätzliche Lüftungseinrichtungen!

- + Einsetzbar für 90% aller Trocknungsaufgaben
- + Keine bauseitigen Voraussetzungen nötig
- + Nach Lüftungsgesichtspunkten positionierte Lochungen im Spind sorgen für optimalen Strömungsverlauf und effektive Trocknung
- + Serienmäßig bei Cambio- und Prefino-Umkleidespinden

## ZBL

Zwangsbelüftung

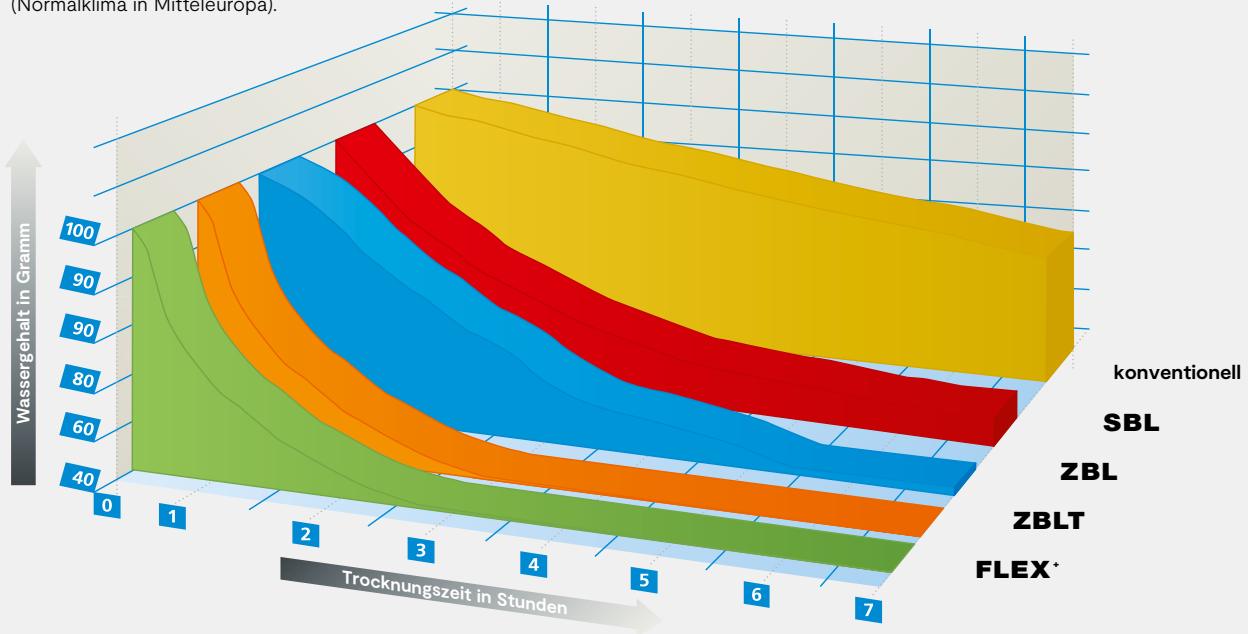


Unsere ZBL Technologie: hohe Luftwechselrate durch Anbindung an bauseitige Lüftungsanlagen.

- + Verbesserte Trocknung und Geruchsbeseitigung
- + Eingesetzt z.B. in Industriebetrieben oder in der Lebensmittelverarbeitung
- + Absaugung erfolgt durch kundenseitige Lüftungsanlage (am besten mit Wärmetauscher, um Energieverluste zu reduzieren)
- + Für eine optimale Be- und Entlüftung wird ein 8 bis 10-facher Luftwechsel pro Stunde empfohlen

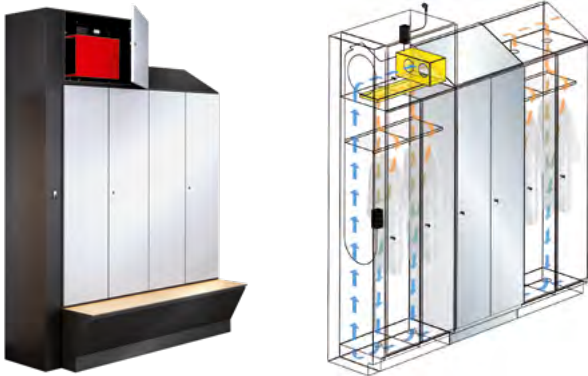
## PERFORMANCE-VERGLEICH

Bei allen Angaben und Werten wird von einer Raumtemperatur von ca. 20 °C bei einer relativen Luftfeuchte von ca. 50 % ausgegangen (Normalklima in Mitteleuropa).



### ZBLT

Zwangselüftung mit Trockner



Unsere ZBLT Technologie: höchste Trocknungseffizienz bei niedrigstem Energieverbrauch.

- + Geschlossenes Trocknungssystem für bis zu 15 Abteile mit integriertem Kondensationstrockner
- + Eingesetzt z.B. auf Bauhöfen, in Straßenmeistereien oder der Bauindustrie
- + Benötigt werden nur ein Abfluss für Kondenswasser und ein Stromanschluss
- + Sehr energieeffizient: Leistungsaufnahme Trockner nur 550 Watt!
- + Trocknungsleistung bis zu 30 Liter Wasser pro Tag!
- + Neben Feuchtigkeit werden auch Gerüche weitestgehend eliminiert
- + Ein separater, energiefressender Trockenraum wird überflüssig.

### FLEX+

Trocknen und Vorwärmen



Unsere FLEX+ Technologie: hocheffizient und maximal variabel – die perfekte Solitärspindel-Lösung.

- + Die richtige Wahl, wo Mitarbeiter bei der Arbeit nass werden und neben der Kleidung viel persönliche Schutzausrüstung für den nächsten Einsatz zu trocknen, nach Wunsch vorzuwärmen und sicher unter Verschluss zu halten ist
- + Stromanschluss genügt
- + Trocknung, Lüftung und Heizung über App steuer- und energieeffizient programmierbar
- + Spezial-Inneneinrichtung zum Trocknen und Vorwärmen von Helmen, Handschuhen und Stiefeln

# Cambio

## Umkleidespinde.

### Das bietet die Serie Cambio:

- + Stabile Stahlkonstruktion mit aufschlagenden Türen und hochwertiger Einbrennbeschichtung
- + **Innenschräge im Korpus – für hohe Stabilität und einfache, komfortable Entnahme der Kleidung**
- + **Neuartige Belüftung mit dem SBL-Konzept serienmäßig**
- + Fronten aus Stahl (einwandig, optional doppelwandig und gedämmt) oder HPL (optional) mit Holzdekor für noch attraktivere Optik
- + Türscharniere für Stahlblech-Türen aus Aluminium/Kunststoff
- + Türscharniere für HPL-Dekorfronten aus Edelstahl
- + Türöffnungsbegrenzer 90° für hervorragende Schließ Eigenschaften serienmäßig
- + **Korpus, Sockel und Stahltüren serienmäßig elektrolytisch verzinkt**
- + Zylinderschloss mit 2 Schlüsseln
- + **Optimale Luftzirkulation durch definierte Lüftungsfreiräume vor und hinter dem Ablageboden**
- + Stabile Garderobenstange aus Ovalprofil, 4 verdrehsichere Haken mit Systemaufnahme, z.B. für Kleiderbügel oder verschiebbare Trennwände
- + Vielfältige Inneneinrichtungslösungen für jeden Bedarf
- + **Einsteckbarer Schuhboden, einfach vom Nutzer nachrüstbar**
- + Höheneinstellung durch verstellbare 130 mm hohe Kunststoff-Füße, von innen und außen komfortabel bedienbar
- + Sockel höhennivellierbar
- + Korrosionsschutz durch verschleißfeste Kunststoff-Füße
- + Unterbau wahlweise mit Füßen oder Sockel sowie mit geräumiger Aufbewahrungsbox oder Sitzbank auf Anfrage



- A** Reihen- und Einzelspinde → S. 172
- B** Eckspinde → S. 182
- serienmäßig SBL-Konzept® und Trocknungs-Garantie → S. 170


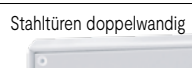

### Ausführung der Türen:

- + Serienmäßig einwandige, verstärkte Stahltüren
- + Optional: Doppelwandige, gedämmte Stahltüren
- + Optional: HPL-Dekortüren (bei Z-Spinden serienmäßig)
- + Stahl-Türen 19 mm stark, HPL-Türen 13 mm stark

### Maße und Türenmaterial **A**

auf 130 mm hohen Füßen, Tiefe 525.  
Lichte Durchlassmaße pro Tür:  
1757 x 262/362 x 480 (H x B x T),  
jedes Abteil mit Ablageboden,  
Garderobenstange und 4 Haken



| Höhe: 1980  | Abteile     | 1x 300      | 1x 400      | 2x 300      | 2x 400      |
|---|-------------|-------------|-------------|-------------|-------------|
|   | Breite      | 300         | 400         | 600         | 800         |
|  | Best.-Nr.   | 45100-10    | 45100-12    | 45100-20    | 45100-22    |
|   | Preis       | 612,-       | 796,-       | 816,-       | 1.061,-     |
|  | + Best.-Nr. | + 45110-710 | + 45112-710 | + 45120-710 | + 45122-710 |
|   | + Mehrpreis | + 74,-      | + 90,-      | + 147,-     | + 179,-     |
|  | + Best.-Nr. | + 45110-730 | + 45112-730 | + 45120-730 | + 45122-730 |
|   | + Mehrpreis | + 133,-     | + 160,-     | + 266,-     | + 320,-     |

### → Korpus- und Türenfarbe + Dekore

Farb- und Dekorkonzept → S. 48

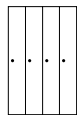
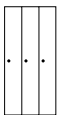
HPL = Hochdruckschichtstoff



Best.-Nr. 45100-20



Best.-Nr. 45100-20  
+ 45120-730 (HPL-Dekortüren Sen-Esche)  
+ 4500-700 (Sockel)



|          |          |          |
|----------|----------|----------|
| 3 x 300  | 3 x 400  | 4 x 300  |
| 900      | 1200     | 1200     |
| 45100-30 | 45100-32 | 45100-40 |
| 1.102,-  | 1.432,-  | 1.428,-  |

|             |             |             |
|-------------|-------------|-------------|
| + 45130-710 | + 45132-710 | + 45140-710 |
| + 220,-     | + 269,-     | + 293,-     |

|             |             |             |
|-------------|-------------|-------------|
| + 45130-730 | + 45132-730 | + 45140-730 |
| + 399,-     | + 480,-     | + 532,-     |

**(+)** Sockel anstelle der Füße,  
Ausführung aus Stahl,  
100 mm hoch,  
höhenverstellbar

|                  |                         |
|------------------|-------------------------|
| Farbe (Standard) | Schwarzgrau<br>RAL 7021 |
| Spindhöhe        | 1950                    |
| + Best.-Nr.      | + 4500-700              |
| + Mehrpreis      | + 40,-                  |



**(+)** Zubehör

Zusatzausstattung, Verschlüsse → S. 184

# Cambio

## Doppelstock-Spinde.



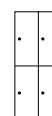
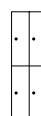
Best.-Nr. 45101-20


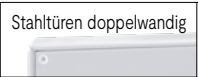
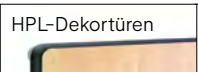


Best.-Nr. 45101-30  
+ 4500-700 (Sockel)

### Maße und Türen-Material

2 Fächer übereinander  
auf 130 mm hohen Füßen, Tiefe 525.  
Lichte Durchlassmaße pro Tür:  
862 x 262/362 x 480 (H x B x T), jedes Fach  
mit Garderobenstange und 4 Haken



| Höhe: 1980  | Abteile     | 1x300       | 1x400       | 2x300       | 2x400       |
|---|-------------|-------------|-------------|-------------|-------------|
|   | Breite      | 300         | 400         | 600         | 800         |
|   | Best.-Nr.   | 45101-10    | 45101-12    | 45101-20    | 45101-22    |
|   | Preis       | 726,-       | 943,-       | 1.043,-     | 1.356,-     |
|  Stahltüren einwandig    | + Best.-Nr. | + 45210-710 | + 45212-710 | + 45220-710 | + 45222-710 |
|   | + Mehrpreis | + 106,-     | + 122,-     | + 212,-     | + 244,-     |
|  Stahltüren doppelwandig | + Best.-Nr. | + 45210-730 | + 45212-730 | + 45220-730 | + 45222-730 |
|   | + Mehrpreis | + 195,-     | + 234,-     | + 390,-     | + 468,-     |
|  HPL-Dekortüren          |             |             |             |             |             |

→ **Korpus- und Türenfarbe + Dekore**

Farb- und Dekorkonzept → S. 48

HPL = Hochdruckschichtstoff



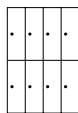
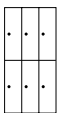
Unternehmen

Farbkonzept

Umkleide & Garderobe

Werkstatt & Betrieb

Büro & Archiv



3 x 300

3 x 400

4 x 300

900

1200

1200

45101-30

45101-32

45101-40

1.442,-

1.874,-

1.882,-

+ 45230-710

+ 45232-710

+ 45240-710

+ 318,-

+ 366,-

+ 423,-

+ 45230-730

+ 45232-730

+ 45240-730

+ 585,-

+ 702,-

+ 780,-

**+ Sockel anstelle der Füße,**  
Ausführung aus Stahl,  
100 mm hoch,  
höhenverstellbar

Farbe (Standard)

Schwarzgrau  
RAL 7021

Spindhöhe

1950

+ Best.-Nr.

+ 4500-700

+ Mehrpreis

+ 40,-



**+ Zubehör**

Zusatzausstattung, Verschlüsse → S. 184

# Cambio

## Schließfachschränke.



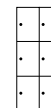
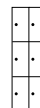

Best.-Nr. 45102-30

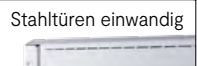


Best.-Nr. 45103-22  
+ 4500-700 (Sockel)

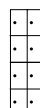

### Maße und Türen-Material

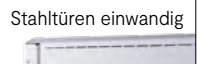
3 Fächer übereinander  
auf 130 mm hohen Füßen, Tiefe 525.  
Lichte Durchlassmaße pro Tür:  
562 x 262/362 x 480 (H x B x T),  
ohne Inneneinrichtung




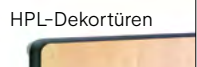
| Höhe: 1980   | Abteile   | 1x 300   | 1x 400   | 2x 300   | 2x 400   |
|--|-----------|----------|----------|----------|----------|
|  | Breite    | 300      | 400      | 600      | 800      |
|  Stahltüren einwandig | Best.-Nr. | 45102-10 | 45102-12 | 45102-20 | 45102-22 |
|  | Preis     | 794,-    | 1.032,-  | 1.179,-  | 1.533,-  |

4 Fächer übereinander  
auf 130 mm hohen Füßen, Tiefe 525.  
Lichte Durchlassmaße pro Tür:  
412 x 262/362 x 480 (H x B x T),  
ohne Inneneinrichtung



| Höhe: 1980   | Abteile   | 1x 300   | 1x 400   | 2x 300   | 2x 400   |
|--|-----------|----------|----------|----------|----------|
|  | Breite    | 300      | 400      | 600      | 800      |
|  Stahltüren einwandig | Best.-Nr. | 45103-10 | 45103-12 | 45103-20 | 45103-22 |
|  | Preis     | 884,-    | 1.150,-  | 1.360,-  | 1.768,-  |

|   |             |             |             |             |             |
|---|-------------|-------------|-------------|-------------|-------------|
|  | Best.-Nr.   | + 45410-710 | + 45412-710 | + 45420-710 | + 45422-710 |
|   | + Mehrpreis | + 139,-     | + 163,-     | + 277,-     | + 326,-     |

|   |             |             |             |             |             |
|---|-------------|-------------|-------------|-------------|-------------|
|  | Best.-Nr.   | + 45410-730 | + 45412-730 | + 45420-730 | + 45422-730 |
|   | + Mehrpreis | + 300,-     | + 360,-     | + 600,-     | + 720,-     |

→ **Korpus- und Türenfarbe + Dekore**

Farb- und Dekorkonzept → S. 48

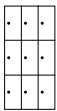
HPL = Hochdruckschichtstoff






Unternehmen

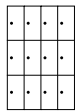
Farbkonzept




3 x 300  
900  
45102-30  
1.646,-



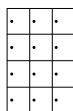
3 x 400  
1200  
45102-32  
2.140,-



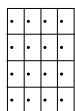
4 x 300  
1200  
45102-40  
2.154,-



3 x 300  
900  
45103-30  
1.918,-



3 x 400  
1200  
45103-32  
2.493,-



4 x 300  
1200  
45103-40  
2.516,-

+ 45430-710  
+ 415,-

+ 45432-710  
+ 488,-

+ 45440-710  
+ 554,-

+ 45430-730  
+ 900,-

+ 45432-730  
+ 1.080,-

+ 45440-730  
+ 1.200,-

+ **Sockel anstelle der Füße,**  
Ausführung aus Stahl,  
100 mm hoch,  
höhenverstellbar

|                  |                         |
|------------------|-------------------------|
| Farbe (Standard) | Schwarzgrau<br>RAL 7021 |
| Spindhöhe        | 1950                    |
| + Best.-Nr.      | + 4500-700              |
| + Mehrpreis      | + 40,-                  |



Umkleide & Garderobe

Werkstatt & Betrieb

Büro & Archiv

+ **Zubehör**

Zusatzausstattung, Verschlüsse → S. 184

# Cambio

## Schließfachschränke.



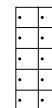
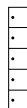
Best.-Nr. 45104-20

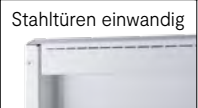


Best.-Nr. 45105-30  
+ 45630-730 (HPL-Dekortüren Sen-Esche)


### Maße und Türen-Material

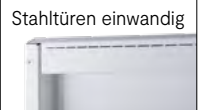
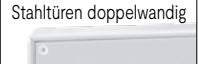
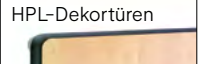
5 Fächer übereinander  
auf 130 mm hohen Füßen, Tiefe 525.  
Lichte Durchlassmaße pro Tür:  
322 x 262/362 x 480 (H x B x T),  
ohne Inneneinrichtung



| Höhe: 1980  | Abteile   | 1x 300   | 1x 400   | 2x 300   | 2x 400   |
|---|-----------|----------|----------|----------|----------|
|   | Breite    | 300      | 400      | 600      | 800      |
|  | Best.-Nr. | 45104-10 | 45104-12 | 45104-20 | 45104-22 |
|   | Preis     | 975,-    | 1.267,-  | 1.542,-  | 2.004,-  |

6 Fächer übereinander  
auf 130 mm hohen Füßen, Tiefe 525.  
Lichte Durchlassmaße pro Tür:  
262 x 262/362 x 480 (H x B x T),  
ohne Inneneinrichtung


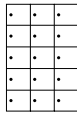
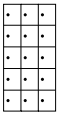


| Höhe: 1980  | Abteile     | 1x 300      | 1x 400      | 2x 300      | 2x 400      |
|---|-------------|-------------|-------------|-------------|-------------|
|   | Breite      | 300         | 400         | 600         | 800         |
|  | Best.-Nr.   | 45105-10    | 45105-12    | 45105-20    | 45105-22    |
|   | Preis       | 1.066,-     | 1.385,-     | 1.723,-     | 2.240,-     |
|  | Best.-Nr.   | + 45610-710 | + 45612-710 | + 45620-710 | + 45622-710 |
|   | + Mehrpreis | + 179,-     | + 196,-     | + 358,-     | + 391,-     |
|  | Best.-Nr.   | + 45610-730 | + 45612-730 | + 45620-730 | + 45622-730 |
|   | + Mehrpreis | + 415,-     | + 498,-     | + 830,-     | + 996,-     |



Unternehmen


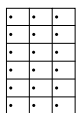

Farbkonzept



|          |
|----------|
| 3 x 300  |
| 900      |
| 45104-30 |
| 2.190,-  |

|          |
|----------|
| 3 x 400  |
| 1200     |
| 45104-32 |
| 2.847,-  |

|          |
|----------|
| 4 x 300  |
| 1200     |
| 45104-40 |
| 2.879,-  |



|          |
|----------|
| 3 x 300  |
| 900      |
| 45105-30 |
| 2.462,-  |

|          |
|----------|
| 3 x 400  |
| 1200     |
| 45105-32 |
| 3.200,-  |

|          |
|----------|
| 4 x 300  |
| 1200     |
| 45105-40 |
| 3.241,-  |

|             |
|-------------|
| + 45630-710 |
| + 537,-     |

|             |
|-------------|
| + 45632-710 |
| + 586,-     |

|             |
|-------------|
| + 45640-710 |
| + 716,-     |

|             |
|-------------|
| + 45630-730 |
| + 1.245,-   |

|             |
|-------------|
| + 45632-730 |
| + 1.494,-   |

|             |
|-------------|
| + 45640-730 |
| + 1.660,-   |

**+ Sockel anstelle der Füße,**  
Ausführung aus Stahl,  
100 mm hoch,  
höhenverstellbar

|                  |                         |
|------------------|-------------------------|
| Farbe (Standard) | Schwarzgrau<br>RAL 7021 |
| Spindhöhe        | 1950                    |
| + Best.-Nr.      | + 4500-700              |
| + Mehrpreis      | + 40,-                  |



**+ Zubehör**

Zusatzausstattung, Verschlüsse → S. 184

Umkleide & Garderobe

Werkstatt & Betrieb

Büro & Archiv

# Cambio

## Z-Umkleidespinde.

### Z-Spinde bieten mehr:

- + Für 2 Nutzer auf geringer Stellfläche ein Optimum an Nutzung von Innenraum
- + Zur Verwendung dort, wo der Platz nur für einen doppelstöckigen Umkleidespind ausreicht, aber trotzdem lange Kleidungsstücke abgehängt werden müssen
- + **Viel Stauraum!** Sperrige, große Taschen oder Helme, lang abhängende Kleidungsstücke, aber auch Schuhe oder Kleingegenstände haben ihren Platz
- + Sehr gute Übersicht durch **funktionelle Gliederung** im Spind
- + Jedes Abteil mit seitlicher 3-fach-Hakenleiste
- + **HPL-Dekortüren serienmäßig**




Best.-Nr. 45180-224

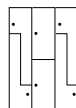
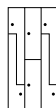
### Maße und Türen-Material

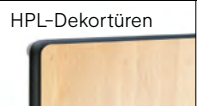
auf 130 mm hohen Füßen, Tiefe 525.  
jedes Abteil mit seitlicher 3-fach-Hakenleiste



| Höhe: 1980  | Breite       | 300            | 400            | 600            | 800            |
|---|--------------|----------------|----------------|----------------|----------------|
|   | Beschreibung | für 2 Personen | für 2 Personen | für 4 Personen | für 4 Personen |
|  | Best.-Nr.    | 45180-132      | 45180-122      | 45180-234      | 45180-224      |
|   | Preis        | 1.360,-        | 1.632,-        | 1.904,-        | 2.285,-        |

auf 130 mm hohen Füßen, Tiefe 525.  
links und rechts je zwei Z-Abteile,  
in der Mitte ein doppelstöckiges Abteil



| Höhe: 1980  | Breite       | 900            | 1200           |
|---|--------------|----------------|----------------|
|   | Beschreibung | für 6 Personen | für 6 Personen |
|  | Best.-Nr.    | 45181-336      | 45181-326      |
|   | Preis        | 980,-          | 980,-          |

→ **Korpus- und Türenfarbe + Dekore**

Farb- und Dekorkonzept → S. 48

HPL = Hochdruckschichtstoff



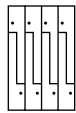
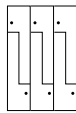

Unternehmen

Farbkonzept

Umkleide & Garderobe

Werkstatt & Betrieb

Büro & Archiv



900

für 6 Personen

45180-336

2.448,-

1200

für 6 Personen

45180-326

2.938,-

1200

für 8 Personen

45180-438

2.992,-



Die praktische, stabile Garderobenstange aus Ovalprofil mit 3 verdreh-sicheren Schiebehaken ist absolut bedienerfreundlich und erlaubt das Abhängen mehrerer Kleidungsstücke mit entsprechendem Abstand.



Best.-Nr. 45181-326

**+ Zubehör**

Zusatzausstattung, Verschlüsse → S. 184

# Cambio

## Eckspinde. B


### Cambio schafft Räume

Es macht einen großen Unterschied, ob Möbel einfach nur in einen Raum gestellt werden – oder ob die Einrichtung Teil der gesamten Innenarchitektur wird. Cambio bringt alle Voraussetzungen mit, um sich harmonisch in jedes gewünschte Umfeld zu integrieren.

Durch intelligente Eckspinde, die flexibel als Innen- und Außenecke einsetzbar sind, entstehen Raumerlebnisse, die ihresgleichen suchen.

Entscheidend für die Integrationsfähigkeit ist nicht nur die große Anzahl zur Verfügung stehender Spindkonfigurationen, sondern auch die Variationsvielfalt in der Materialwahl und der Oberflächengestaltung.


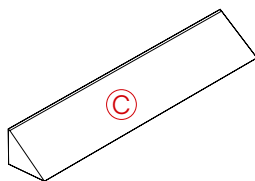
Bitte fragen Sie Ihren Bedarf objektbezogen an.





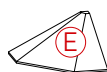
# Ausführungsvarianten und Zubehör.

**+** **Schrägdachaufsätze** ohne Spind: hinten ca. 230 mm hoch (= nichts kann auf dem Spind liegen bleiben!)



|                 |           |           |           |           |           |           |           |
|-----------------|-----------|-----------|-----------|-----------|-----------|-----------|-----------|
| für Spindbreite | 300       | 400       | 600       | 800       | 900       | 1200      | 1200      |
| für Abteile     | 1x300     | 1x400     | 2x300     | 2x400     | 3x300     | 3x400     | 4x300     |
| + Best.-Nr.     | + 4531-70 | + 4541-70 | + 4532-70 | + 4542-70 | + 4533-70 | + 4543-70 | + 4534-70 |
| + Mehrpreis     | + 98,-    | + 117,-   | + 119,-   | + 145,-   | + 150,-   | + 185,-   | + 185,-   |

**+** **Schrägdachaufsätze** für Ecke auf vorhandenem Eckspind



|                           |           |           |
|---------------------------|-----------|-----------|
| Ausführung                | Innenecke | Außenecke |
| objektbezogen auf Anfrage |           |           |

**+** **Sockel anstelle der Füße**, Ausführung aus Stahl, 100 mm hoch, höhenverstellbar

|                  |                      |
|------------------|----------------------|
| Farbe (Standard) | Schwarzgrau RAL 7021 |
| Spindhöhe        | 1950                 |
| + Best.-Nr.      | + 4500-700           |
| + Mehrpreis      | + 40,-               |



**+** **Türen paarweise zueinanderschlagend\***  
Türen mit gemeinsamen Verschluss, Preis pro Paar

|             |            |            |
|-------------|------------|------------|
| für Serie   | 45100-20   | 45100-22   |
| Spindbreite | 600        | 800        |
| + Best.-Nr. | + 45107-20 | + 45107-22 |
| + Mehrpreis | + 72,-     | + 72,-     |

**+** **Sockelverblendung**  
Kunststoff Schwarzgrau, 60 oder 100 mm hoch, mit unterer Dichtlippe, selbstklebend

|             |             |
|-------------|-------------|
| pro lfdm.   |             |
| 60 mm hoch  | 100 mm hoch |
| + 4400-7006 | + 4400-7002 |
| + 18,-      | + 23,-      |



HPL = Hochdruckschichtstoff

\* Längere Lieferzeiten möglich

! Alle Maße in mm und alle Preise in €





# Cambio

## Zubehör und Zusatzausstattungen.

Erleben Sie Ihr Raumwunder.

Nutzen Sie Ihre C + P Umkleidespinde optimal aus. Mit dem durchdachten Spindzubehör von C + P ist das kein Problem. Die vielseitigen Inneneinrichtungslösungen sorgen dafür, dass kein Platz verschenkt wird. Sie werden staunen, was da alles zusätzlich in Ihren C + P Stahl-Spind passt.


### Zusatzausstattungen im Spind

|           | <b>Schuhschale aus Kunststoff,</b><br>herausnehmbar,<br>mit unteren<br>Abstandhaltern | <b>Kleiderbügel mit Wäschenetz</b><br>Die klassische Variante,<br>z.B. für Bäder oder<br>Wellness-Anlagen | <b>Kleiderbügel mit Multifunktionshaken</b><br>Die Alternative ohne Netz,<br>z.B. für Bereiche mit besonderen<br>Hygieneanforderungen | <b>Handtuchbügel verschiebbar,</b><br>zur besseren<br>Trocknung von<br>großen Handtüchern |
|-----------|---|---|---|---|
|           |      |                          |   |        |
| Best.-Nr. | 4500-707  | 8501-04251  | 8501-04   | 4500-760  |
| Preis     | 20,-  | 29,-  | 22,-  | 20,-  |

### Zusatzausstattungen im Gehäuse

#### Einsteckbarer Schuhboden

Einbauhöhe ca. 250,  
einfach vom Nutzer nachrüstbar



| Ausführung        | Stahl beschichtet, Schwarzgrau |          |
|-------------------|--------------------------------|----------|
| für Abteillbreite | 300                            | 400      |
| Best.-Nr.         | 4500-765                       | 4500-766 |
| Preis             | 34,-                           | 38,-     |

#### Sichtschutzblende außen,

Mehrpri pro Abteil, für Abteillrückwand  
bei Rücken-an-Rücken-Aufstellung



| Ausführung        |         |         |
|-------------------|---------|---------|
| für Abteillbreite | 300     | 400     |
| Best.-Nr.         | 4500-10 | 4500-11 |
| Preis             | 71,-    | 78,-    |

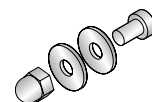
#### Trennwände

unterhalb des Ablagebodens



| aus transluzentem Kunststoff,<br>verschieb- und schwenkbar, pflegeleicht |            |  |
|--|------------|--|
| Trennwand H x B  | 1210 x 300 |  |
| Best.-Nr.  | 4500-705   |  |
| Preis  | 55,-       |  |

#### Spindverbindung seitlich (1 Satz für 2 Spinde), zur Verbindung von 2 Spinden untereinander



|           |          |
|-----------|----------|
| Best.-Nr. | 4500-715 |
| Preis     | 4,-      |



+ **Beschriftungssysteme**  
auf Anfrage



## Ordnung kann so einfach sein!

Nutzen Sie die Türinnenseiten Ihrer C+P Umkleidespinde als zusätzliche Ablagefläche.

### Ihr Vorteil

- + Mehr Platz im Innenraum
- + Accessoires sind mit einem Griff zur Hand
- + Übersichtliche Aufbewahrung auch kleinerer Gegenstände
- + Benutzerfreundliche Handhabung




Ohne Zusatzeinrichtung


Mit Zusatzeinrichtung

## Zusatzausstattungen für die Spindtür

**Handtuchhalter**  
für **rechts** angeschlagene  
Stahl- und Dekortüren



**Handtuch- und Duschgelhalter**  
für **rechts** angeschlagene  
Stahl- und Dekortüren



**Badelatschen- und Schuhhalter**  
für **rechts** angeschlagene  
Stahl- und Dekortüren



|                                      |            |              |            |              |           |           |              |
|--------------------------------------|------------|--------------|------------|--------------|-----------|-----------|--------------|
| für Abteilbreite                     | 300        |              | 400        |              | 300       | 400       | 300/400      |
| Ausführung<br><b>für Stahl-Türen</b> | einwandig  | doppelwandig | einwandig  | doppelwandig | einwandig | einwandig | doppelwandig |
| Best.-Nr.                            | 4500-775   | 4500-770R    | 4500-776   | 4500-771R    | 4500-777  | 4500-778  | 4500-773R    |
| Preis                                | 22,-       | 22,-         | 34,-       | 34,-         | 34,-      | 34,-      | 34,-         |
| Ausführung<br><b>für Dekor-Türen</b> | HPL-Türen  |              | HPL-Türen  |              | HPL-Türen |           |              |
| Best.-Nr.                            | 4500-7703R |              | 4500-7713R |              | 4500-7733 |           |              |
| Preis                                | 22,-       |              | 34,-       |              | 34,-      |           |              |

### Spiegel

für Stahl- und Dekortüren, zur kundenseitigen Anbringung

|  |  |                    |                               |
|--|--|--------------------|-------------------------------|
|  | Breite x Höhe                            | 110 x 90           | 200 x 115                     |
|  | für Abteilbreite                         | 300/400            | 300/400                       |
|  | Ausführung <b>für Stahl-/Dekor-Türen</b> | Glasspiegel, klein | Polierter Metallspiegel, groß |
|  | Best.-Nr.                                | 00018-00           | 00019-00                      |
|  | Preis                                    | 7,-                | 18,-                          |

### + Schließsysteme

Auswahl → S. 214




# Prefino

## Für maximale Anforderungen.

**Es gibt Aufgaben, da müssen Spezialisten ran.  
So, wie bei der Einrichtung von Umkleiden.**

Wo das entscheidende „Mehr“ an Raum, an Funktion und an Gestaltung gefordert ist – da ist Prefino in seinem Element:

- + Sie möchten attraktive und homogene **Glasfronten** mit von außen unsichtbaren Türbefestigungen?
- + Sie wünschen eine **doppelwandige Konstruktion**, in der Sie z.B. eine saubere Kabelführung für Online-Schließsysteme oder Innenbeleuchtung realisieren können?
- + Sie statten **Hygienebereiche** aus und legen Wert auf glatte Innenwände und Spindböden sowie Verblendungen für **optimale Reinigung und Desinfektion**?
- + Sie suchen ein auch **nachträglich veränderbares** Modulsystem für volle Flexibilität und Investitionssicherheit?
- + Sie verlangen ein breites Programm an **Spindvarianten** sowie möglichen **Türarten und -materialien**?
- + Sie wollen **Sonderwünsche** wahr machen, z.B. eine im Spinddach integrierte Raumbeleuchtung oder individuell bedruckte Spindfronten? Dann ist Prefino von C + P das richtige Programm für Sie!



Prefino verfügt über unzählige Individualisierungsmöglichkeiten. Deshalb freuen wir uns auf Ihre objektbezogene Anfrage, um Ihnen ein auf Ihre Anforderungen zugeschnittenes Angebot unterbreiten zu können.



Zu Prefino →

Unternehmen

Farbkonzept

Umkleide & Garderobe



Werkstatt & Betrieb

Büro & Archiv

# Prefino



## Nehmen Sie Platz!

Je nach Gebäudekonzept kommen bei Umkleidespindanlagen verschiedenste Unterbauten zum Einsatz. Prefino ist flexibel – und deshalb auf alle Anforderungen bestens vorbereitet.

Neben den klassischen Fuß- und Sockelvarianten setzen sich integrierte Sitzbanklösungen immer mehr durch. Sei es die auskragende Sitzbank auf bauseitigem Sockel, die vorgebaute Sitzbank mit verkürzten Spindtüren oder die Sitzbank mit untergebauter Aufbewahrungsbox: Prefino ist die beste Wahl für ein ideales Ergebnis.

Alle hier gezeigten Unterbauten zeichnen sich durch eine hohe Reinigungsfreundlichkeit aus – auch wegen der sauber abgeschlossenen Ecklösungen. Für Sie bedeutet das ein Plus an Raumhygiene sowie einfache, schnelle und damit kostengünstige Reinigung. Die Variante mit untergebauter Aufbewahrungsbox erschließt darüberhinaus bislang ungenutzten Stauraum und bietet dadurch den Besuchern einen echten Zusatznutzen.

**Wir freuen uns auf Ihre objektbezogene Anfrage.**



### **Sitzbank mit untergebauter Aufbewahrungsbox:**

Die Sitzfläche dient als Verschlussklappe, die nur vom Spindnutzer geöffnet werden kann. Sie sorgt für komfortable Unterbringung und leichte Entnahme von Taschen, Helmen und vielem mehr.



## Eine saubere Lösung.

In Hygienebereichen (z.B. in der Lebensmittelindustrie) müssen Spindsysteme Besonderes leisten. Außerdem ist der Anschluss an die vorhandene Be- oder Entlüftungsanlage professionell zu lösen.



Unternehmen

Farbkonzept

Umkleide & Garderobe




Werkstatt & Betrieb

Büro & Archiv

# Flex PLUS Trocknungsspinde

## Trocknung und Wärme maximal flexibel.



2 Abteile für 1 Person













2 Abteile für 2 Personen



**Die richtige Wahl, wo Mitarbeiter bei der Arbeit nass werden und neben der Kleidung viel persönliche Schutzausrüstung für den nächsten Einsatz zu trocknen, nach Wunsch vorzuwärmen und sicher unter Verschluss zu halten ist.**

Die Umgebungsluft wird angesaugt und durch das im Schrägdach integrierte Lüftungs- / Heizungselement in den Spindinnenbereich geleitet. Dort tritt sie an verschiedenen Luftaustrittsöffnungen – z. B. an Rohren / Halterungen für Stiefel, Helm, etc. – wieder aus. Die entzogene Feuchtigkeit entweicht in den Umgebungsraum, was sich bei trockener Heizungsluft im Winter positiv auf das Raumklima auswirkt. Tropfwasser wird über die gelochte Edelstahlschale nach unten aus dem Abteil geleitet.

Die Betriebszeiten sind bequem via App steuerbar. Unabhängige Programmkreise für Lüftung und Heizung gewähren einen energie-sparenden und effektiven Einsatz. Mit optional bestellbaren 230 Volt- Steckdosen ist eine zusätzliche Elektrifizierung z. B. für das Aufladen von E-Bike- oder sonstigen mobilen Akkus möglich.

| Anzahl je Spind          |  | 2 Abteile für 2 Personen | 2 Abteile für 1 Person |
|--------------------------|--|--------------------------|------------------------|
| Helmhalter               |  | 2x                       | 1x                     |
| Oberer Ablageboden       |  | –                        | 1x                     |
| Klappboden               |  | 2x                       | 1x                     |
| Handschuhhalter          |  | 4x                       | 4x                     |
| Seitliche Hakenleiste    |  | 2x                       | 1x                     |
| Gelochte Edelstahlschale |  | 2x                       | 2x                     |
| Steckdosen im Abteil     |  | optional bestellbar      |                        |
| Trocknungskleiderbügel   |  | –                        | 2x                     |
| Metallspiegel, groß      |  | 2x                       | 1x                     |
| Kleinteile-Depot         |  | 2x                       | 1x                     |
| Schloss mit 2 Schlüsseln |  | 2x                       | 1x                     |
| Stiefelhalter            |  | 4x                       | 4x                     |

## Produktinformationen

- + Flex PLUS Technologie: ermöglicht die schnellste Trocknung der Arbeitskleidung. Nasse Kleidung wird innerhalb von meist 1–3 Stunden besonders energieeffizient getrocknet!
- + Elektrische Leistungsaufnahme des im Schrägdach integrierten Lüftungs-/Heizungselementes beträgt in Standby < 0,15 W, Lüftungsbetrieb 8,8 W und Heizbetrieb 1000 W
- + Stabile Stahlkonstruktion mit multifunktionalem Modulsystem, aufschlagenden Türen und hochwertiger Einbrennbeschichtung
- + Korpushöhe 2100 mm (2200 mm inkl. Füße, 2350 mm inklusive Installations-Schrägdach)
- + Korpus und Stahltüren serienmäßig elektrolytisch verzinkt
- + Fronten aus Stahl oder HPL mit Holzdekor für noch attraktivere Optik
- + Doppelwandige Konstruktion für hohe Stabilität
- + Glatte Innenwände – hygienisch und reinigungsfreundlich
- + Gelochter Ablageboden für bessere Belüftung
- + Komfortable Bedienung der Steuereinheit via App (Apple oder Android), pro Spind steuerbar
- + Anschlusskabel mit Schuko-Stecker, Länge ca. 5 m.

## Ausführungen

### 2 Abteile für 2 Personen

Abteillbreite 350 mm



#### Pro Abteil:

- 1 x Helmhalter
- 2 x Handschuhhalter
- 2 x Stiefelhalter
- 1 x Klappboden
- 1 x Hakenleiste
- 1 x Edelstahlwanne

#### Tür

- 1 x Spiegel (je Tür)
- 1 x Kleinteileschale
- 1 x Schloss

H 2350xB 700 xT 600

#### auf Füßen

|                         |            |
|-------------------------|------------|
| Best.-Nr. (Türen Stahl) | 46113-2118 |
|-------------------------|------------|

|       |         |
|-------|---------|
| Preis | 3.099,- |
|-------|---------|

|                       |           |
|-----------------------|-----------|
| Best.-Nr. (Türen HPL) | 46121-730 |
|-----------------------|-----------|

|             |       |
|-------------|-------|
| + Mehrpreis | 244,- |
|-------------|-------|

### 2 Abteile für 1 Person

Abteillbreite 350 mm



#### Abteil links:

- 1 x Helmhalter
- 4 x Handschuhhalter
- 4 x Stiefelhalter
- 1 x Klappboden
- 1 x Edelstahlwanne

#### Abteil rechts:

- 1 x Ablageboden
- 2 x Trocknungskleiderbügel
- 1 x Hakenleiste
- 1 x Edelstahlwanne

#### Tür

- 1 x Spiegel
- 1 x Kleinteileschale
- 1 x Schloss

H 2350xB 700 xT 600

#### auf Füßen

|                         |             |
|-------------------------|-------------|
| Best.-Nr. (Türen Stahl) | 46112-21181 |
|-------------------------|-------------|

|       |         |
|-------|---------|
| Preis | 3.069,- |
|-------|---------|

|                       |           |
|-----------------------|-----------|
| Best.-Nr. (Türen HPL) | 46121-730 |
|-----------------------|-----------|

|             |       |
|-------------|-------|
| + Mehrpreis | 244,- |
|-------------|-------|



### Unser Energiespar-Tipp Für garantierte Trocknung:

Abends 3 Stunden Lüftertrocknung, morgens 1/2 Stunde Trocknung mit erwärmter Luft, steuerbar per App.

## Trocknungsdiagramm



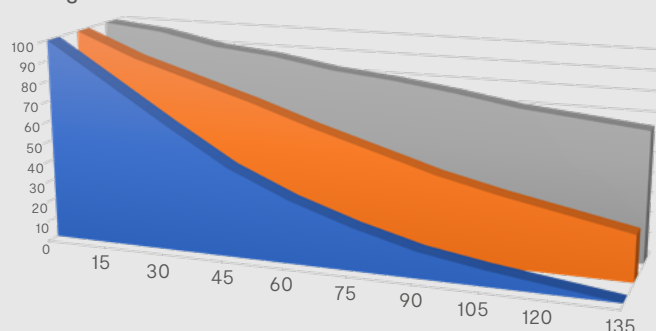
### Kleidung

Messbedingungen: 22°C und 48% relative Feuchte

Flüssigkeitsmenge: 100ml

- Trocknung mit erwärmter Luft (38°C)
- Trocknung mit Luft in Raumtemperatur
- Ohne Zusatzmaßnahmen

### Flüssigkeit ml



# Schul- und Schließfachschränke



## Schließfachschränke in Sideboardhöhe KiTa-/Grundschul-Spinde

### Intro

#### Die stabilen Klassiker mit vielen Fachgrößen

- + Stabile Stahlkonstruktion mit hochwertiger Einbrennbeschichtung
- + 6 Fachhöhen, 2 Fachbreiten, 2 Fachtiefen für jeden Bedarf
- + Auch als Garderobenschrank nutzbar
- + Türen je nach Fachgröße ein- oder doppelwandig, in robustem Scharnierband aufgehängt, mit 170° Türöffnung
- + Attraktiver Schranksockel in Schwarzgrau
- + Jedes Fach mit Zylinderschloss und 2 Schlüsseln
- + Wahlweise andere Verschlüsse: Drehriegel, Sicherheits-Drehriegel, Hauptschließanlage, Safe-O-Mat-Schlösser
- + Auch mit Türen aus Acrylglas, serienmäßig mit Türöffnungsbegrenzer 90° erhältlich

#### Die „Kurzen“ für die Kleinen

- + Serienbeschreibungen: siehe Intro und Resisto
- + Serie Intro: 1 Fachgröße
- + Serie Resisto: 3 Fachgrößen
- + Dekor-Abdeckplatte DBS (Direktbeschichtete Spanplatte) 25 mm stark
- + Kindergarten-Spinde 300 mm tief, ein- und doppelstöckig
- + Grundschul-Spinde 500 mm tief, ein- und doppelstöckig

|                             | Einwandige Türen | Doppelwandige Türen | Sichttüren mit Acrylglas | Rabaukensichere Türen | Türöffnungswinkel 170° | Integrierter Türöffnungsbegrenzer |
|-----------------------------|------------------|---------------------|--------------------------|-----------------------|------------------------|-----------------------------------|
| Schließfachschränke Intro   | ●                | ●                   | ●                        | –                     | ●                      | 90°*                              |
| Schulschränke Intro         | –                | ●                   | –                        | –                     | ●                      | 90°                               |
| KiTa-/Grundschul-Spinde     | ●                | –                   | –                        | –                     | –                      | optional                          |
| Schulschränke Resisto       | –                | –                   | –                        | ●                     | –                      | 80°                               |
| Schließfachschränke Resisto | –                | –                   | –                        | ●                     | –                      | 80°                               |

\* Nur bei Türen mit Acrylglas





Classic PLUS Schließfachschränke → S. 80




Evolo PLUS Schließfachschränke → S. 134

## Resisto

### Die „rabaukensicheren“ Schränke mit Spezialtüren

- + Stabile Stahlkonstruktion mit hochwertiger Einbrennbeschichtung
- + 3 Fachhöhen und 2 Fachtiefen für jeden Bedarf
- + „Rabaukensichere“ Spezialtüren aus 1,5 mm starkem Stahl, mit Wölbung nach vorne, in robustem Drehstangen-Scharnier aufgehängt (resistent gegen Fußtritte!)
- + Integrierter Türöffnungsbegrenzer 80° serienmäßig
- + Schranksockel in Korpusfarbe
- + Jedes Fach mit Zylinderschloss und 2 Schlüsseln
- + Wahlweise andere Verschlüsse: Drehriegel, Sicherheits-Drehriegel, Hauptschließanlage, Safe-O-Mat-Schlösser
- + 30 mm Höhen-Niveauregulierung



Cambio Schließfachschränke → S. 176

| Türaufhängung<br>Scharnierband | Türaufhängung<br>Drehstangen-Scharnier | Unterschiedliche<br>Fachgrößen | Abteile für<br>Motorradhelme | Abdeckplatte<br>(DBS) | Sockel<br>100 mm | Füße | Höhen-<br>nivellierung | Verschluss-<br>varianten |
|--------------------------------|--|--------------------------------|------------------------------|-----------------------|------------------|------|------------------------|--------------------------|
| ●                              | –                                      | ●                              | B 400                        | –                     | ●                | –    | –                      | ●                        |
| ●                              | –                                      | –                              | B 400                        | ●                     | ●                | –    | –                      | ●                        |
| –                              | –                                      | ●                              | –                            | –                     | ●                | ●    | –                      | optional                 |
| –                              | ●                                      | ●                              | B 380                        | ●                     | ●                | –    | ●                      | ●                        |
| –                              | ●                                      | ●                              | B 380                        | –                     | ●                | –    | ●                      | ●                        |

# Intro

## Schließfachschränke.

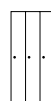
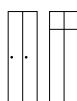
### Das bietet die Serie Intro:

- + Stabile Stahlkonstruktion mit hochwertiger Einbrennbeschichtung
- + 6 Fachhöhen, 2 Fachbreiten, 2 Fachtiefen für jeden Bedarf
- + Alle Schränke mit attraktivem 100 mm hohem Sockel in Schwarzgrau
- + Türen ein- oder doppelwandig (siehe Einzelbeschreibungen)
- + Jede Tür mit Zylinderschloss und 2 Schlüsseln
- + Wahlweise andere Verschlussarten, z.B. Münzautomatenschloss
- + Jede Tür mit robustem Scharnierband aufgehängt und rechts angeschlagen, 170° Türöffnungswinkel
- + Alle Schränke mit Belüftungsöffnungen in der Rückwand und 20 mm Wandabstandhalter (reine Korpustiefe ca. 480 mm)



Best.-Nr. 8270-201

### Maße und Ausführung



#### mit Sockel

Sockelhöhe: 100  
Schrankhöhe: 1950  
Schranktiefe: 500

#### Türen einwandig, verstärkt

| Fächer                             | 2   | 3                | 4                |
|------------------------------------|---|------------------|------------------|
| Breite                             | 620   | 920              | 1220             |
| Lichte Durchlassmaße pro Tür HxBxT | 1825 x 260 x 460  | 1825 x 260 x 460 | 1825 x 260 x 460 |
| Beschreibung                       | mit in der Höhe <b>durchgehenden Türen</b> , innen 1 Ablageboden und 1 stabile Garderobenstange aus Ovalprofil mit 3 verdrehsicheren Schiebehaken |                  |                  |
| Best.-Nr.                          | 8170-201  | 8170-301         | 8170-401         |
| Preis                              | 762,-   | 1.088,-          | 1.415,-          |



#### mit Sockel

Sockelhöhe: 100  
Schrankhöhe: 1950  
Schranktiefe: 500

#### Türen doppelwandig

| Fächer                             | 8                                 | 12              | 16              |
|------------------------------------|-----------------------------------|-----------------|-----------------|
| Breite                             | 620                               | 920             | 1220            |
| Lichte Durchlassmaße pro Tür HxBxT | 435 x 260 x 460                   | 435 x 260 x 460 | 435 x 260 x 460 |
| Beschreibung                       | mit <b>4 Fächern übereinander</b> |                 |                 |
| Best.-Nr.                          | 8470-201                          | 8470-301        | 8470-401        |
| Preis                              | 1.088,-                           | 1.542,-         | 1.941,-         |



Best.-Nr. 8570-401

**+ Schrägdachaufsatz (nachrüstbar)**  
 Verhindert Liegenbleiben  
 von Gegenständen  
 + hinten ca. 230 mm hoch  
 + für Korputiefe 480 mm



| für Schrankbreite | 620        | 920        | 1220       |
|-------------------|------------|------------|------------|
| Best.-Nr.         | + 8504-201 | + 8504-301 | + 8504-401 |
| + Mehrpreis       | + 95,-     | + 120,-    | + 148,-    |

|  |             |             |                                   |             |             |
|--|-------------|-------------|-----------------------------------|-------------|-------------|
|  |             |             |                                   |             |             |
| 4  | 6           | 8           | 6                                 | 9           | 12          |
| 620  | 920         | 1220        | 620                               | 920         | 1220        |
| 895x260x460  | 895x260x460 | 895x260x460 | 580x260x460                       | 580x260x460 | 580x260x460 |
| mit <b>2 Fächern übereinander</b> ,<br>innen 1 stabile Garderobenstange aus Ovalprofil<br>mit 3 verdrehsicheren Schiebehaken |             |             | mit <b>3 Fächern übereinander</b> |             |             |
| 8270-201   | 8270-301    | 8270-401    | 8370-201                          | 8370-301    | 8370-401    |
| 871,-  | 1.306,-     | 1.669,-     | 1.016,-                           | 1.415,-     | 1.850,-     |
|  |             |             |                                   |             |             |
| 10   | 15          | 20          | 12                                | 18          | 24          |
| 620  | 920         | 1220        | 620                               | 920         | 1220        |
| 345x260x460  | 345x260x460 | 345x260x460 | 285x260x460                       | 285x260x460 | 285x260x460 |
| mit <b>5 Fächern übereinander</b>  |             |             | mit <b>6 Fächern übereinander</b> |             |             |
| 8570-201   | 8570-301    | 8570-401    | 8670-201                          | 8670-301    | 8670-401    |
| 1.197,-  | 1.614,-     | 2.067,-     | 1.233,-                           | 1.669,-     | 2.285,-     |

**+ Zubehör**

Auswahl → S. 201



Best.-Nr. 8370-302



Best.-Nr. 8470-203

## Maße und Ausführungen

Türen einwandig, verstärkt



### mit Sockel

Sockelhöhe: 100  
Schrankhöhe: 1950

| Fächer                             | 4  | 4               | 6               | 6               |
|------------------------------------|--|-----------------|-----------------|-----------------|
| Breite                             | 820  | 820             | 1220            | 1220            |
| Tiefe                              | 500  | 600             | 500             | 600             |
| Lichte Durchlassmaße pro Tür HxBxT | 895 x 360 x 460  | 895 x 360 x 560 | 895 x 360 x 460 | 895 x 360 x 560 |
| Beschreibung                       | mit <b>2 Fächern übereinander</b> , innen 1 stabile Garderobenstange aus Ovalprofil mit 3 verdrehsicheren Schiebehaken |                 |                 |                 |
| Best.-Nr.                          | 8270-202   | 8270-203        | 8270-302        | 8270-303        |
| Preis                              | 1.001,-  | 1.133,-         | 1.502,-         | 1.689,-         |



### mit Sockel

Sockelhöhe: 100  
Schrankhöhe: 1950

| Fächer                             | 8                                 | 8               | 12              | 12              |
|------------------------------------|-----------------------------------|-----------------|-----------------|-----------------|
| Schrankbreite                      | 820                               | 820             | 1220            | 1220            |
| Tiefe                              | 500                               | 600             | 500             | 600             |
| Lichte Durchlassmaße pro Tür HxBxT | 435 x 360 x 460                   | 435 x 360 x 560 | 435 x 360 x 460 | 435 x 360 x 560 |
| Beschreibung                       | mit <b>4 Fächern übereinander</b> |                 |                 |                 |
| Best.-Nr.                          | 8470-202                          | 8470-203        | 8470-302        | 8470-303        |
| Preis                              | 1.252,-                           | 1.383,-         | 1.773,-         | 1.960,-         |

→ **Korpus- und Türenfarbe**

Farbkonzept → S. 48




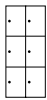
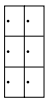
Unternehmen

Farbkonzept

Umkleide & Garderobe

Werkstatt & Betrieb


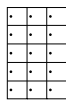
Büro & Archiv



|             |             |             |             |
|-------------|-------------|-------------|-------------|
| 6           | 6           | 9           | 9           |
| 820         | 820         | 1220        | 1220        |
| 500         | 600         | 500         | 600         |
| 580x360x460 | 580x360x560 | 580x360x460 | 580x360x560 |

mit 3 Fächern übereinander

|          |          |          |          |
|----------|----------|----------|----------|
| 8370-202 | 8370-203 | 8370-302 | 8370-303 |
| 1.168,-  | 1.300,-  | 1.627,-  | 1.815,-  |



|             |             |             |             |
|-------------|-------------|-------------|-------------|
| 10          | 10          | 15          | 15          |
| 820         | 820         | 1220        | 1220        |
| 500         | 600         | 500         | 600         |
| 345x360x460 | 345x360x560 | 345x360x460 | 345x360x560 |

mit 5 Fächern übereinander

|          |          |          |          |
|----------|----------|----------|----------|
| 8570-202 | 8570-203 | 8570-302 | 8570-303 |
| 1.377,-  | 1.508,-  | 1.856,-  | 2.044,-  |

**+ Zubehör**

Zusatzausstattungen, Verschlüsse → S. 201

# Intro

## Das bietet die Serie Intro mit Türen aus Acrylglas:

- + Stabile Stahlkonstruktion mit hochwertiger Einbrennbeschichtung
- + 2 Schrankbreiten und 2 Fachhöhen für jeden Bedarf
- + Alle Schränke mit attraktivem 100 mm hohem Sockel in Schwarzgrau
- + Türen aus 8 mm starkem Acrylglas, serienmäßig mit Türöffnungsbegrenzer 90° ausgestattet
- + Jede Tür mit Zylinderschloss und 2 Schlüsseln
- + Wahlweise andere Verschlussarten, z.B. Münzautomatenschloss
- + Jede Tür mit robustem Scharnierband aufgehängt und rechts angeschlagen
- + Alle Schränke mit Belüftungsöffnungen in der Rückwand und 20 mm Wandabstandhalter (reine Korpus-tiefe ca. 480 mm)



Best.-Nr. 8470A302

## Maße und Ausführungen

mit Türen aus Acrylglas und  
3 oder 4 Fächern übereinander



| mit Sockel           | Fächer                             | 6                          | 9               | 8                          | 12              |
|----------------------|------------------------------------|----------------------------|-----------------|----------------------------|-----------------|
| Sockelhöhe: 100      | Breite                             | 820                        | 1220            | 820                        | 1220            |
| Schrankschöhe: 1750  | Lichte Durchlassmaße pro Tür HxBxT | 510 x 360 x 460            | 510 x 360 x 460 | 380 x 360 x 460            | 380 x 360 x 460 |
| Schrankschtiefe: 500 | Beschreibung                       | mit 3 Fächern übereinander |                 | mit 4 Fächern übereinander |                 |
|                      | Best.-Nr.                          | 8370A202                   | 8370A302        | 8470A202                   | 8470A302        |
|                      | Preis                              | 1.927,-                    | 2.684,-         | 2.065,-                    | 2.925,-         |



Unternehmen

Farbkonzept

Umkleide & Garderobe

Werkstatt & Betrieb

Büro & Archiv

⊕ **Zubehör**

Zusatzausstattungen, Verschlüsse → S. 201

## Das bietet die Serie Intro:

- + Stabile Stahlkonstruktion mit hochwertiger Einbrennbeschichtung
- + Fächer für Kinder leicht erreichbar
- + Schließfachschränke mit Dekor-Abdeckplatte aus DBS (Direktbeschichtete Spanplatte)
- + Alle Schränke mit attraktivem 100 mm hohem Sockel in Schwarzgrau
- + Doppelwandige Türen, serienmäßig mit Türöffnungsbegrenzer 90°
- + Jede Tür mit Zylinderschloss und 2 Schlüsseln
- + Jede Tür mit robustem Scharnierband aufgehängt und rechts angeschlagen
- + Alle Schränke mit Belüftungsöffnungen in der Rückwand und 20 mm Wandabstandhalter (reine Korpusstärke ca. 480 mm)
- + Abdeckplatten serienmäßig mit 20 mm Überstand hinten zur Vermeidung einer Lücke zwischen Wand und Schrank, z.B. durch Fußleiste (= Plattentiefe 500 mm)



Best.-Nr. 8573-201



Best.-Nr. 8573-301  
+ 8573-7301 (Abdeckplatte ohne hinteren Überstand)

## Maße und Ausführungen

mit 3 Fächern übereinander mit Dekor-Abdeckplatte 25 mm stark aus DBS, Türen doppelwandig



| mit Sockel        | Fächer                             | 6                          | 9                          |
|-------------------|------------------------------------|----------------------------|----------------------------|
| Sockelhöhe: 100   | Breite                             | 620                        | 920                        |
| Schränkhöhe: 1250 | Lichte Durchlassmaße pro Tür HxBxT | 345 x 260 x 460            | 345 x 260 x 460            |
| Schränktiefe 500  | Beschreibung                       | mit 3 Fächern übereinander | mit 3 Fächern übereinander |
|                   | Best.-Nr.                          | 8573-201                   | 8573-301                   |
|                   | Preis                              | 921,-                      | 1.279,-                    |

+ **Abdeckplatten ohne hinteren Überstand** allseitig bündig mit Korpus, bitte Plattendekor angeben → S. 52



|                   |           |           |
|-------------------|-----------|-----------|
| für Schrankbreite | 620       | 920       |
| Plattentiefe      | 480       | 480       |
| Best.-Nr.         | 8573-7201 | 8573-7301 |
| + Mehrpreis       | 0,-       | 0,-       |




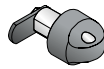


→ **Korpus- und Türenfarbe**

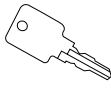
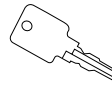
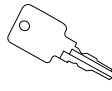

Farbkonzept → S. 48



## Drehzylinderschlösser und Drehriegelverschluss

| Preise pro Schloss | Basisausführung   | Optional  |  |   |  |
|--------------------|---|---|--|---|--|
|                    | Drehzylinderschloss   | Drehzylinderschloss in Schwarz mit 2 Schlüsseln                                   | Drehriegelverschluss   | Sicherheits-Drehriegel  |  |
|                    |  |  |  |  |  |
|                    | bis 1000 verschiedene Schließungen  | über Hauptschlüsselanlage mit Sicherungsschein*                                   | über Hauptschlüsselanlage ohne Sicherungsschein                                    | für Vorhangschloss  | für Vorhangschloss (siehe auch Seite 83) |
| Best.-Nr.          | 8077-30   | 8000-01   | 8000-001   | 0003-00   | 8000-718                                 |
| Preis              | 9,-   | 49,-  | 11,-   | 7,-   | 9,-                                      |

## Schlüssel und Armband für Drehzylinderschlösser

|           | Ersatzschlüssel für Drehzylinderschloss   | Hauptschlüssel für Hauptschlüsselanlage   | ohne Sicherungsschein   | Perlon-Armband für Zylinderschlüssel   |
|-----------|---|---|---|--|
|           |  |  |  |    |
|           | Ersatzschlüssel für Schloss 8077-30   | mit Sicherungsschein*   | ohne Sicherungsschein   | <b>Farbe 51 schwarz</b> , andere Farben ohne Mehrpreis, hierfür <b>Farb-Nr.</b> am Ende der Best.-Nr. <b>anpassen</b> . Bitte gewünschte Nummerierung angeben! |
| Best.-Nr. | 0006-21   | 0011-00   | 0012-00   | 8501-0551  |
| Preis     | 19,-  | 22,-  | 18,-  | 17,-   |

### Farb.-Nr.

- 51 schwarz
- 52 weiß
- 53 rot
- 55 blau
- 61 grün
- 67 gelb






### + SAFE-O-MAT Schlösser

zur Übersicht → S. 219

## Vorhangschlösser

für Dreh- und Sicherheitsdrehriegel, Bügelstärke ca. 6 mm

|              |  |  |  |
|--------------|---|---|---|
|              | Vorhänge-Schloss in Messingausführung, 2 Schlüssel                                  | Sicherheits-Schloss aus Messing, Präzisionsstift-Zylinder, 2 Schlüssel              | BURG-Zahlen-CODE-Schloss mit gehärtetem Stahlbügel                                  |
| Schließungen | bis 300   | bis 168.000   | mit 4-stelliger Zahlenkombination   |
| Best.-Nr.    | 0002-10   | 0002-11   | 00002-14  |
| Preis        | 11,-  | 32,-  | 29,-  |

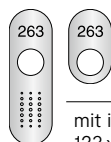
## Schließ-Nr. nach Kundenwunsch

für Drehzylinderschloss (längere Lieferzeit)  
Mehrpreis pro Schloss

|             |             |
|-------------|-------------|
| Best.-Nr.   | ...-...99   |
| + Mehrpreis | auf Anfrage |

## Nummernschilder

Nummerierung bitte angeben



Nummernschilder im Schlossbereich, selbstklebend, lose zur einfachen Selbstmontage, nur für Zylinderschlösser geeignet

mit integriertem Türschutz, 123 x 39 x 1,0 mm

ohne integrierten Türschutz, 68 x 39 x 1,0 mm

Edelstahl-Nummernschild selbstklebend, 30 x 50 x 1,0 mm

**263**

| Ausführung | Kunststoff | Edelstahl | Kunststoff | Edelstahl | Edelstahl |
|------------|------------|-----------|------------|-----------|-----------|
| Best.-Nr.  | 4902-0601  | 4901-0601 | 4902-0611  | 4901-0611 | 8501-06   |
| Preis      | 10,-       | 23,-      | 8,-        | 19,-      | 21,-      |

### + Weiterer Türschutz/ Nummernschild



\* erheblich längere Lieferzeit, Schlüssel aus Messing

! Alle Maße in mm und alle Preise in €

# KiTa-Spinde

## 300 mm tief.

### Das bieten die Kindergarten-Spinde:

- + Stabile Stahlkonstruktion mit hochwertiger Einbrennbeschichtung
- + Alle Abteile für Vorschulkinder leicht erreichbar, deshalb gut geeignet für Kindergarten und KiTa
- + In 2 Ausführungen mit durchgehenden Türen sowie 2 Türen übereinander (doppelstockig) erhältlich
- + Unterbau wahlweise mit Füßen oder Sockel
- + Türen rechts angeschlagen, in Drehbolzen gelagert, mit reinigungsfreundlichem Lochbild
- + Ausführung ohne Etikettenrahmen für kundenseitige Beschriftung
- + Komfortabler Türanschlagdämpfer für angenehmes Schließverhalten
- + Leichte Innenreinigung durch glatt auskehrbare Abteillböden



Best.-Nr. 480103-20

### Variante: mit durchgehender Tür

#### Maße und Ausführung

mit Sicherheits-Drehriegel  
Lichte Durchlassmaße pro Tür:  
1105 x 230 x 265 (H x B x T)



#### mit Füßen

Spindhöhe: 1350  
Spindtiefe: 300  
Fußhöhe: 150

| Abteile     | 1 x 300   | 2 x 300   | 3 x 300   | 4 x 300   |
|-------------|-----------|-----------|-----------|-----------|
| Spindbreite | 320       | 610       | 900       | 1190      |
| Best.-Nr.   | 480103-10 | 480103-20 | 480103-30 | 480103-40 |
| Preis       | 362,-     | 466,-     | 612,-     | 779,-     |

#### mit Sockel

Spindhöhe: 1300  
Spindtiefe: 300  
Sockelhöhe: 100

| Abteile     | 1 x 300   | 2 x 300   | 3 x 300   | 4 x 300   |
|-------------|-----------|-----------|-----------|-----------|
| Spindbreite | 320       | 610       | 900       | 1190      |
| Best.-Nr.   | 480203-10 | 480203-20 | 480203-30 | 480203-40 |
| Preis       | 384,-     | 496,-     | 653,-     | 832,-     |



Best.-Nr. 483203-30

- + Abteile mit stabiler Garderobenstange aus Ovalprofil und 3 verdrehsicheren Schiebehaken mit Systemaufnahme, z.B. für Kleiderbügel
- + Bei Modellen mit durchgehenden Türen zusätzlich 1 Ablageboden je Abteil, lichte Höhe über dem Ablageboden 320 mm
- + Ergonomischer Sicherheits-Drehriegelverschluss für Vorhangschloss mit Tür-Schutz als praktische Basisausstattung
- + Spindfüße (z.B. bei Modell 480103) aus Kunststoff = erhöhter Korrosionsschutz für den Spind!
- + Füße bei Korpusfarbe RAL 7035 in Lichtgrau, bei allen anderen Korpusfarben in Schwarz



**Türöffnungs-  
begrenzer 90°**

Preis pro Tür

|             |           |
|-------------|-----------|
| Ausführung  | 90°       |
| + Best.-Nr. | + 8505-02 |
| + Mehrpreis | + 18,-    |

**Variante: doppelstöckig  
Maße und Ausführung**

mit Sicherheits-Drehriegel  
Lichte Durchlassmaße pro Tür:  
536x230x265 (HxBxT)



| mit Füßen       | Abteile     | 1x 300    | 2 x 300   | 3 x 300   | 4 x 300   |
|-----------------|-------------|-----------|-----------|-----------|-----------|
| Spindhöhe: 1350 | Spindbreite | 320       | 610       | 900       | 1190      |
| Spindtiefe: 300 | Best.-Nr.   | 483103-10 | 483103-20 | 483103-30 | 483103-40 |
| Fußhöhe: 150    | Preis       | 420,-     | 582,-     | 786,-     | 1.011,-   |

| mit Sockel      | Abteile     | 1x 300    | 2 x 300   | 3 x 300   | 4 x 300   |
|-----------------|-------------|-----------|-----------|-----------|-----------|
| Spindhöhe: 1300 | Spindbreite | 320       | 610       | 900       | 1190      |
| Spindtiefe: 300 | Best.-Nr.   | 480203-10 | 483203-20 | 483203-30 | 483203-40 |
| Sockelhöhe: 100 | Preis       | 384,-     | 611,-     | 827,-     | 1.064,-   |

# Grundschul-Spinde

## 500 mm tief.

### Das bieten die Grundschul-Spinde:

- + Stabile Stahlkonstruktion mit hochwertiger Einbrennbeschichtung
- + **Fußteil und Spindboden generell verzinkt für erhöhten Korrosionsschutz**
- + Alle Abteile für Grundschulkinder leicht erreichbar
- + **Aufbruchgeschützte Konstruktion gemäß Stufe C nach DIN 4547**
- + Verstärkte Türen rechts angeschlagen mit Anschlagdämpfer, Belüftungs-Lochbild sowie Sicherheits-Drehriegelverschluss für Vorhangschloss
- + **Türöffnungsbegrenzer 90° serienmäßig**
- + Ausführung ohne Etikettenrahmen für kundenseitige Beschriftung
- + Einstöckige Spinde: Innen pro Abteil 1 fest verschweißter Ablageboden, darunter stabile Garderobenstange mit 3 verdrehsicheren Doppel-Schiebehaken
- + Doppelstöckige Spinde: Innen pro Fach 1 stabile Garderobenstange mit 3 verdrehsicheren Doppel-Schiebehaken



### Variante: mit durchgehender Tür

#### Maße und Ausführung

mit Sicherheits-Drehriegel  
Lichte Durchlassmaße pro Tür:  
1429x240x477 (HxBxT)



| bodenstehend    | Abteile     | 1x300      | 2x300      | 3x300      | 4x300      |
|-----------------|-------------|------------|------------|------------|------------|
| Spindhöhe: 1530 | Spindbreite | 320        | 600        | 900        | 1200       |
| Spindtiefe: 500 | Best.-Nr.   | 0490005-10 | 0490005-20 | 0490005-30 | 0490005-40 |
|                 | Preis       | 313,-      | 418,-      | 563,-      | 730,-      |

| mit Füßen       | Abteile     | 1x300      | 2x300      | 3x300      | 4x300      |
|-----------------|-------------|------------|------------|------------|------------|
| Spindhöhe: 1630 | Spindbreite | 300        | 600        | 900        | 1200       |
| Spindtiefe: 500 | Best.-Nr.   | 0490105-10 | 0490105-20 | 0490105-30 | 0490105-40 |
| Fußhöhe: 100    | Preis       | 362,-      | 467,-      | 612,-      | 779,-      |

| mit Sockel      | Abteile     | 1x300      | 2x300      | 3x300      | 4x300      |
|-----------------|-------------|------------|------------|------------|------------|
| Spindhöhe: 1630 | Spindbreite | 320        | 600        | 900        | 1200       |
| Spindtiefe: 500 | Best.-Nr.   | 0490205-10 | 0490205-20 | 0490205-30 | 0490205-40 |
| Sockelhöhe: 100 | Preis       | 384,-      | 496,-      | 653,-      | 832,-      |

→ **Korpus- und Türenfarbe**

Farbkonzept → S. 48



Ausführung mit Sockel

- + Abteilböden glatt auskehrbar
- + Schmale Seitenkanten für homogene Optik in Reihenstellung, ohne Doppelungen an den Spindstößen
- + Zusätzliche Belüftung durch Lüftungsöffnungen in Abteilboden und -dach, als Selbst-Belüftungs-Konzept durch konstruktiv optimierten Strömungsverlauf
- + Wahlweise mit Füßen oder Sockel
- + **Niveauregulierung serienmäßig**
- + Füße aus Kunststoff, Sockel mit erhöhtem Korrosionsschutz, beides bei Korpus RAL 7035 in Lichtgrau, sonst in Schwarzgrau



Türöffnungsbegrenzer 90° als Serienausstattung

### Variante: doppelstöckig Maße und Ausführung

mit Sicherheits-Drehriegel  
Lichte Durchlassmaße pro Tür:  
694x240x477 (HxBxT)



| bodenstehend    |             | 1x300      | 2x300      | 3x300      | 4x300      |
|-----------------|-------------|------------|------------|------------|------------|
| Spindhöhe: 1530 | Abteile     | 300        | 600        | 900        | 1200       |
| Spindtiefe: 500 | Spindbreite | 0493005-10 | 0493005-20 | 0493005-30 | 0493005-40 |
|                 | Best.-Nr.   | 371,-      | 533,-      | 737,-      | 962,-      |
|                 | Preis       |            |            |            |            |
| mit Füßen       |             | 1x300      | 2x300      | 3x300      | 4x300      |
| Spindhöhe: 1630 | Abteile     | 300        | 600        | 900        | 1200       |
| Spindtiefe: 500 | Spindbreite | 0493105-10 | 0493105-20 | 0493105-30 | 0493105-40 |
| Fußhöhe: 100    | Best.-Nr.   | 420,-      | 582,-      | 786,-      | 1.011,-    |
|                 | Preis       |            |            |            |            |
| mit Sockel      |             | 1x300      | 2x300      | 3x300      | 4x300      |
| Spindhöhe: 1630 | Abteile     | 300        | 600        | 900        | 1200       |
| Spindtiefe: 500 | Spindbreite | 0493205-10 | 0493205-20 | 0493205-30 | 0493205-40 |
| Sockelhöhe: 100 | Best.-Nr.   | 442,-      | 611,-      | 827,-      | 1.064,-    |
|                 | Preis       |            |            |            |            |

# Resisto

## Halbhohe Schließfachschränke.

Das bieten die halbhohe Schließfachschränke der Serie Resisto:

- + Stabile Stahlkonstruktion mit hochwertiger Einbrennbeschichtung
- + **Alle Fächer für Kinder leicht erreichbar, deshalb gut geeignet für Grundschulen und Kindergärten**
- + 2 verschiedene Tiefen: 540 und 640 mm (reine Korpus-tiefen 480 und 580 mm)
- + **Tiefe 640 mm ideal z.B. zur Unterbringung großer Sporttaschen**
- + Schließfachschränke mit Dekor-Abdeckplatte aus DBS (Direktbeschichtete Spanplatte) 25 mm stark
- + Alle Schränke mit attraktivem 100 mm hohem Sockel in Korpusfarbe und 30 mm Niveaugulierung
- + **Spezialtüren aus 1,5 mm Stahl, mit Wölbung nach vorne, absolut stabil und „rabaukensicher“**
- + Türanschlag rechts mit robustem Drehstangen-Scharnier
- + Jede Tür mit Zylinderschloss und 2 Schlüsseln
- + Integrierter Türöffnungsbegrenzer 80° und Wandbefestigung serienmäßig
- + Wahlweise andere Verschlussarten, z.B. Münzautomatenschloss oder elektronische Schließsysteme, möglich
- + Schränke mit Belüftungsöffnungen in der Rückwand und 20 mm Wandabstandhalter
- + Abdeckplatten serienmäßig mit 20 mm Überstand hinten

### Maße und Ausführung

#### mit durchgehenden Türen

auf 100 mm hohem Sockel, innen pro Fach 1 Garderobenstange mit 3 Schiebehaken, mit Dekorabdeckplatte aus DBS



|           |                                    |                                    |                 |                                    |                 |
|-----------|------------------------------------|------------------------------------|-----------------|------------------------------------|-----------------|
| Höhe 1070 | Fächer                             | 2                                  | 2               | 3                                  | 3               |
|           | Breite                             | 770                                | 770             | 1150                               | 1150            |
|           | Tiefe                              | 540                                | 640             | 540                                | 640             |
|           | Lichte Durchlassmaße pro Tür HxBxT | 870 x 320 x 460                    | 870 x 320 x 560 | 870 x 320 x 460                    | 870 x 320 x 560 |
|           | Beschreibung                       | mit <b>2 Fächern nebeneinander</b> |                 | mit <b>3 Fächern nebeneinander</b> |                 |
|           | Best.-Nr.                          | 8271-272                           | 8271-273        | 8271-372                           | 8271-373        |
|           | Preis                              | 751,-                              | 863,-           | 1.072,-                            | 1.233,-         |



Best.-Nr. 8472-372  
+ 8573-7372 (Abdeckplatte ohne hinteren Überstand)



Best.-Nr. 8573-372  
+ 8573-7372 (Abdeckplatte ohne hinteren Überstand)

→ **Korpus- und Türenfarbe + Dekore**

Farb- und Dekorkonzept → S. 48

Diese Serie bietet das Plus an Fachvolumen für den größeren Unterbringungsbedarf



**„Rabaukensicher“:**  
Durch die 1,5 mm starken Stahltüren mit Wölbung erreicht Resisto eine hervorragende Stabilität



**Abdeckplatte:**  
Strapazierfähige DBS-Abdeckplatten schützen die Oberseiten der halbhohen Schränke



## Maße und Ausführung

mit 2 Fächern übereinander  
auf 100 mm hohem Sockel,  
mit Dekorabdeckplatte aus DBS



|           |  |                             |                 |                             |                 |
|-----------|--|-----------------------------|-----------------|-----------------------------|-----------------|
| Höhe 1070 | Fächer                                 | 4                           | 4               | 6                           | 6               |
|           | Breite                                 | 770                         | 770             | 1150                        | 1150            |
|           | Tiefe                                  | 540                         | 640             | 540                         | 640             |
|           | Lichte Durchlassmaße pro Tür H x B x T | 420 x 320 x 460             | 420 x 320 x 560 | 420 x 320 x 460             | 420 x 320 x 560 |
|           | Beschreibung                           | mit 2 Fächern nebeneinander |                 | mit 3 Fächern nebeneinander |                 |
|           | Best.-Nr.                              | 8472-272                    | 8472-273        | 8472-372                    | 8472-373        |
|           | Preis                                  | 879,-                       | 992,-           | 1.329,-                     | 1.490,-         |



## Maße und Ausführung

mit 3 Fächern übereinander  
auf 100 mm hohem Sockel,  
mit Dekorabdeckplatte aus DBS



|           |  |                             |                 |                             |                 |
|-----------|--|-----------------------------|-----------------|-----------------------------|-----------------|
| Höhe 1250 | Fächer                                 | 6                           | 6               | 9                           | 9               |
|           | Breite                                 | 770                         | 770             | 1150                        | 1150            |
|           | Tiefe                                  | 540                         | 640             | 540                         | 640             |
|           | Lichte Durchlassmaße pro Tür H x B x T | 336 x 320 x 460             | 336 x 320 x 560 | 336 x 320 x 460             | 336 x 320 x 560 |
|           | Beschreibung                           | mit 2 Fächern nebeneinander |                 | mit 3 Fächern nebeneinander |                 |
|           | Best.-Nr.                              | 8573-272                    | 8573-273        | 8573-372                    | 8573-373        |
|           | Preis                                  | 1.088,-                     | 1.206,-         | 1.511,-                     | 1.680,-         |



+ **Zubehör**

Verschlüsse → S. 212

+ **Abdeckplatten**  
ohne hinteren Überstand

Auswahl → S. 212

# Resisto

## Schließfachschränke.

### Das bietet die Serie Resisto:

- + Stabile Stahlkonstruktion mit hochwertiger Einbrennbeschichtung
- + 2, 4 oder 5 Fächer übereinander und 2 verschiedene Tiefen: 540 und 640 mm (reine Korpus-tiefen 480 und 580 mm)
- + Alle Schränke mit attraktivem 100 mm hohem Sockel in Korpusfarbe und 30 mm Niveau-regulierung
- + **Spezialtüren aus 1,5 mm Stahl, mit Wölbung nach vorne, absolut stabil und „rabaukensicher“**
- + Türanschlag rechts mit robustem Drehstangen-Scharnier
- + Jede Tür mit Zylinderschloss und 2 Schlüsseln
- + Serienmäßiger Türöffnungsbegrenzer 80° mit Soft-Anschlagdämpfer und Wandbefesti-gung
- + Wahlweise andere Verschlussarten, z.B. Münzautomatenschloss oder elektronische Schließsysteme, möglich
- + Schränke mit Belüftungsöffnungen in der Rückwand und 20 mm Wandabstandhalter


**640 mm tief:**  
In der besonders geräu-migen 640 mm tiefen Variante der Schrankserie Resisto finden auch große Sporttaschen bequem ihren Platz.



### Maße und Ausführung

mit **4 Fächern übereinander**  
auf 100 mm hohem Sockel




|  |           |                                    |                      |                 |                                    |                 |
|--|-----------|------------------------------------|----------------------|-----------------|------------------------------------|-----------------|
|  | Höhe 1950 | Fächer                             | 4                    | 4               | 8                                  | 8               |
|  |           | Breite                             | 396                  | 396             | 770                                | 770             |
|  |           | Tiefe                              | 540                  | 640             | 540                                | 640             |
|  |           | Lichte Durchlassmaße pro Tür HxBxT | 420 x 320 x 460      | 420 x 320 x 560 | 420 x 320 x 460                    | 420 x 320 x 560 |
|  |           | Beschreibung                       | mit <b>4 Fächern</b> |                 | mit <b>2 Fächern nebeneinander</b> |                 |
|  |           | Best.-Nr.                          | 8470-172             | 8470-173        | 8470-272                           | 8470-273        |
|  |           | Preis                              | 772,-                | 849,-           | 1.286,-                            | 1.421,-         |

### Maße und Ausführung

mit **5 Fächern übereinander**  
auf 100 mm hohem Sockel



|  |           |                                    |                      |                 |                                    |                 |
|--|-----------|------------------------------------|----------------------|-----------------|------------------------------------|-----------------|
|  | Höhe 1950 | Fächer                             | 5                    | 5               | 10                                 | 10              |
|  |           | Breite                             | 396                  | 396             | 770                                | 770             |
|  |           | Tiefe                              | 540                  | 640             | 540                                | 640             |
|  |           | Lichte Durchlassmaße pro Tür HxBxT | 336 x 320 x 460      | 336 x 320 x 560 | 336 x 320 x 460                    | 336 x 320 x 560 |
|  |           | Beschreibung                       | mit <b>5 Fächern</b> |                 | mit <b>2 Fächern nebeneinander</b> |                 |
|  |           | Best.-Nr.                          | 8570-172             | 8570-173        | 8570-272                           | 8570-273        |
|  |           | Preis                              | 815,-                | 892,-           | 1.415,-                            | 1.550,-         |

→ **Korpus- und Türenfarbe**

Farbkonzept → S. 48





Best.-Nr. 8470-272



|                                    |                 |
|------------------------------------|-----------------|
| 12                                 | 12              |
| 1150                               | 1150            |
| 540                                | 640             |
| 420 x 320 x 460                    | 420 x 320 x 560 |
| mit <b>3 Fächern nebeneinander</b> |                 |
| 8470-372                           | 8470-373        |
| 1.822,-                            | 2.015,-         |



|                                    |                 |
|------------------------------------|-----------------|
| 15                                 | 15              |
| 1150                               | 1150            |
| 540                                | 640             |
| 336 x 320 x 460                    | 336 x 320 x 560 |
| mit <b>3 Fächern nebeneinander</b> |                 |
| 8570-372                           | 8570-373        |
| 1.908,-                            | 2.101,-         |



Best.-Nr. 8570-372



+ **Weiteres Zubehör**

Verschlüsse, Nummernschilder → S. 212

+ **Schrägdachaufsatz**  
und Zusatzausstattungen

Auswahl → S. 212

# Resisto


## Großraum-Schließfachschränke.

### Maße und Ausführung

#### doppelstöckig

auf 100 mm hohem Sockel, innen pro Fach 1 Garderobenstange mit 3 Schiebehaken




|  |           |                                    |                      |                 |                                    |                 |
|--|-----------|------------------------------------|----------------------|-----------------|------------------------------------|-----------------|
|  | Höhe 1950 | Fächer                             | 2                    | 2               | 4                                  | 4               |
|  |           | Breite                             | 396                  | 396             | 770                                | 770             |
|  |           | Tiefe                              | 540                  | 640             | 540                                | 640             |
|  |           | Lichte Durchlassmaße pro Tür HxBxT | 870 x 320 x 460      | 870 x 320 x 560 | 870 x 320 x 460                    | 870 x 320 x 560 |
|  |           | Beschreibung                       | mit <b>2 Fächern</b> |                 | mit <b>2 Fächern nebeneinander</b> |                 |
|  |           | Best.-Nr.                          | 8270-172             | 8270-173        | 8270-272                           | 8270-273        |
|  |           | Preis                              | 579,-                | 656,-           | 1.029,-                            | 1.164,-         |

### Maße und Ausführung

#### Kombi-Schränke

auf 100 mm hohem Sockel




|  |           |                                    |   |                     |   |                     |
|--|-----------|------------------------------------|---|---------------------|---|---------------------|
|  | Höhe 1950 | Breite                             | 1150  | 1150                | 1150  | 1150                |
|  |           | Tiefe                              | 540   | 640                 | 540   | 640                 |
|  |           | Lichte Durchlassmaße pro Tür HxBxT | 420/870 x 320 x 460   | 420/870 x 320 x 560 | 420/870 x 320 x 460   | 420/870 x 320 x 560 |
|  |           | Beschreibung                       | mit <b>2 + 4 + 2</b> Fächern, innen pro großem Fach 1 Garderobenstange mit 3 Schiebehaken |                     | mit <b>4 + 2 + 4</b> Fächern, innen pro großem Fach 1 Garderobenstange mit 3 Schiebehaken |                     |
|  |           | Best.-Nr.                          | 8070-3722   | 8070-3732           | 8070-3723   | 8070-3733           |
|  |           | Preis                              | 1.629,-   | 1.822,-             | 1.736,-   | 1.929,-             |

### Maße und Ausführung

#### Kombi-Schränke

auf 100 mm hohem Sockel



|  |           |                                    |   |                     |   |                     |
|--|-----------|------------------------------------|---|---------------------|---|---------------------|
|  | Höhe 1950 | Breite                             | 1150  | 1150                | 1150  | 1150                |
|  |           | Tiefe                              | 540   | 640                 | 540   | 640                 |
|  |           | Lichte Durchlassmaße pro Tür HxBxT | 336/870 x 320 x 460   | 336/870 x 320 x 560 | 336/870 x 320 x 460   | 336/870 x 320 x 560 |
|  |           | Beschreibung                       | mit <b>2 + 5 + 2</b> Fächern, innen pro großem Fach 1 Garderobenstange mit 3 Schiebehaken |                     | mit <b>5 + 2 + 5</b> Fächern, innen pro großem Fach 1 Garderobenstange mit 3 Schiebehaken |                     |
|  |           | Best.-Nr.                          | 8070-3720   | 8070-3730           | 8070-3721   | 8070-3731           |
|  |           | Preis                              | 1.672,-   | 1.865,-             | 1.822,-   | 2.015,-             |

→ Korpus- und Türenfarbe

Farbkonzept → S. 48



|                                    |             |
|------------------------------------|-------------|
| 6                                  | 6           |
| 1150                               | 1150        |
| 540                                | 640         |
| 870x320x460                        | 870x320x560 |
| mit <b>3 Fächern nebeneinander</b> |             |
| 8270-372                           | 8270-373    |
| 1.543,-                            | 1.736,-     |



Integrierter Türöffnungsbegrenzer 80°



Best.-Nr. 8270-272  
mit Sonderausstattung  
(Safe-O-Tronic Schlösser)

## Großraum-Schließfachschränke

Diese Schränke bieten das Plus an Fachvolumen – z.B. als Taschenschrank im Fitnessbereich, in den auch große Sporttaschen komfortabel hineinpassen oder auch als Schulschrank für große Schulranzen.



Best.-Nr. 8070-3733



Best.-Nr. 8070-3730  
mit Sonderausstattung (Safe-O-Tronic Schlösser)

+ **Schrägdachaufsatz**  
und Zubehör

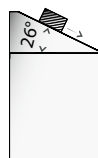
Auswahl → S. 212

# Resisto

## Zubehör und Verschlüsse.

### Schrägdachaufsatz


hinten ca. 230 mm hoch,  
für nachträglichen Aufbau,  
verhindert Liegenbleiben von  
Gegenständen, Korpus-tiefe  
480/580




|                   |          |          |          |          |          |          |
|-------------------|----------|----------|----------|----------|----------|----------|
| für Schrankbreite | 396      | 396      | 770      | 770      | 1150     | 1150     |
| für Korpus-tiefe  | 480      | 580      | 480      | 580      | 480      | 580      |
| Best.-Nr.         | 8504-172 | 8504-173 | 8504-272 | 8504-273 | 8504-372 | 8504-373 |
| Preis             | 95,-     | 105,-    | 116,-    | 120,-    | 148,-    | 150,-    |

### Abdeckplatten ohne hinteren Überstand

allseitig bündig mit Korpus, für halbhohe Schränke  
der S. 206. Bitte Plattendekor angeben,  
siehe S. 52




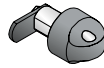


|   |                   |             |             |             |             |
|---|-------------------|-------------|-------------|-------------|-------------|
|  DBS-Platte | für Schrankbreite | 770         | 770         | 1150        | 1150        |
|   | Plattentiefe      | 480         | 580         | 480         | 580         |
|   | Stärke 25 mm      | •           | •           | •           | •           |
|   | + Best.-Nr.       | + 8573-7272 | + 8573-7273 | + 8573-7372 | + 8573-7373 |
|   | + Mehrpreis       | + 0,-       | + 0,-       | + 0,-       | + 0,-       |

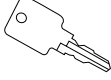
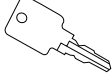
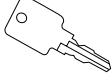
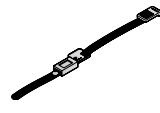
DBS = Direktbeschichtete Spanplatte






## Drehzylinderschlösser und Drehriegelverschluss


| Preise pro Schloss | Basisausführung   | Optional  |  |   |
|--------------------|---|---|--|---|
|                    | Drehzylinderschloss   | Drehzylinderschloss in Schwarz mit 2 Schlüsseln                                   | Drehriegelverschluss   | Sicherheits-Drehriegel  |
|                    |  |  |  |  |
|                    | bis 6000 verschiedene Schließungen  | über Hauptschlüsselanlage <b>mit</b> Sicherungsschein*                            | über Hauptschlüsselanlage <b>ohne</b> Sicherungsschein                             | für Vorhangschloss  |
| Best.-Nr.          | 8570-70   | 8570-711  | 8570-710   | 0003-00   |
| Preis              | 9,-   | 49,-  | 11,-   | 7,-   |
|                    |   |   |  | für Vorhangschloss  |
|                    |   |   |  | 8500-718  |
|                    |   |   |  | 9,-   |

## Schlüssel und Armband für Drehzylinderschlösser

|           | Ersatzschlüssel für Drehzylinderschloss   | Ersatzschlüssel für Hauptschlüsselanlage  | Hauptschlüssel für Hauptschlüsselanlage   | Perlon-Armband für Zylinderschlüssel   |
|-----------|---|---|---|--|
|           |  |  |  |    |
|           | Ersatzschlüssel für Schloss 8570-70   | <b>mit</b> Sicherungsschein*  | <b>ohne</b> Sicherungsschein*   | <b>mit</b> Sicherungsschein*   |
|           |   | <b>ohne</b> Sicherungsschein*   | <b>ohne</b> Sicherungsschein*   | <b>ohne</b> Sicherungsschein*  |
|           |   |   |   | <b>Farbe 51 schwarz</b> , andere Farben ohne Mehrpreis, hierfür <b>Farb-Nr.</b> am Ende der Best.-Nr. <b>anpassen</b> : 51 schwarz, 52 weiß, 53 rot, 55 blau, 61 grün, 67 gelb |
|           |   |   |   | Bitte gewünschte Nummerierung angeben!   |
| Best.-Nr. | 0006-21   | 0010-11   | 0006-00   | 0011-00  |
| Preis     | 19,-  | 59,-  | 19,-  | 22,-   |
|           |   |   |   | 0012-00  |
|           |   |   |   | 18,-   |
|           |   |   |   | 8501-0551  |
|           |   |   |   | 17,-   |

### Optionales Zubehör und Vorhangschlösser für Dreh- und Sicherheitsdrehriegel, Bügelstärke ca. 6 mm.

|              |  |  |  | Schließ-Nr. nach Kundenwunsch                                      |
|--------------|---|---|---|--|
|              | Vorhänge-Schloss in Messingausführung, 2 Schlüsseln                                 | Sicherheits-Schloss aus Messing, Präzisionsstift-Zylinder, 2 Schlüsseln             | BURG-Zahlen-CODE-Schloss mit gehärtetem Stahlbügel                                  | für Drehzylinderschloss (längere Lieferzeit) Mehrpreis pro Schloss |
| Schließungen | bis 300   | bis 168.000   | mit 4-stelliger Zahlenkombination   | Best.-Nr. ...-...99  |
| Best.-Nr.    | 0002-10   | 0002-11   | 00002-14  | + Mehrpreis auf Anfrage  |
| Preis        | 11,-  | 32,-  | 29,-  |  |

|            | Nummernschilder im Schlossbereich, selbstklebend, lose zur einfachen Selbstmontage, nur für Zylinderschlösser geeignet |           |   |           | Edelstahl-Nummernschild selbstklebend, 30x50x1,0 mm                                   |
|------------|--|-----------|---|-----------|---|
|            | <b>Nummerierung bitte angeben</b>  |           |   |           |  |
|            | mit integriertem Türschutz, 123x39x1,0 mm  |           | ohne integrierten Türschutz, 68x39x1,0 mm |           |   |
| Ausführung | Kunststoff   | Edelstahl | Kunststoff                                | Edelstahl | Edelstahl   |
| Best.-Nr.  | 4902-0601  | 4901-0601 | 4902-0611                                 | 4901-0611 | 8501-06   |
| Preis      | 10,-   | 23,-      | 8,-                                       | 19,-      | 21,-  |



**+** SAFE-O-MAT-Schlösser zur Übersicht → S. 219



**+** Weiterer Türschutz/Nummernschild

\* erheblich längere Lieferzeit, Schlüssel aus Messing

# Elektronische Schließsysteme



Zu den Schließsystemen →

C+P hat schon viele Schrankanlagen mit elektronischen GANTNER-Schließsystemen ausgestattet. Fragen Sie an – wir beraten Sie gerne!

## Moderne Schrankschließsysteme von GANTNER

Die Anforderungen an moderne Schrank- und Schließfächer sind ganz klar: Sie müssen einfach zu verwalten, unkompliziert in der Bedienung und vor allem sicher sein. Eigenschaften, die jede GANTNER Lösung erfüllt.

Die Identifikation und damit die Bedienung von GANTNER Schließern erfolgt intuitiv und komfortabel mit einem berührungslosen Datenträger (Chip), der in eine Karte, in ein Armband, einen Schlüsselanhänger oder eine Uhr integriert ist. Alternativ lassen sich die Schränke auch via Handy-App bedienen.

Schrankschließsysteme von GANTNER integrieren sich perfekt in ganzheitliche Lösungen. Mit dem gleichen berührungslosen Datenträger

wird ein einzigartiges Kundenerlebnis quer durch die gesamte Anlage geschaffen: Vom Ticketing-Webshop angefangen, über die Zutrittslösung am Eingang bis hin zur bargeldlosen Bezahllösung.

Das Produktportfolio umfasst zentralversorgte Systeme mit Netzteil, welche durch eine Schrankverwaltungssoftware gesteuert und verwaltet werden. Alternativ bieten sich batterieversorgte Schrankschlösser an, welche eine besonders einfache Nachrüstung erlauben. Was allen gemein ist: Die einfache Bedienung und der flexible Einsatz für alle Arten von Schränken, Spinden, Miet- und Wertfächern sowohl für häufig wechselnde Benutzer als auch für persönlich zugewiesene Schränke.

### GAT NET.Lock

- + Bedienung mit Chip-Karte, Schlüsselanhänger oder Armband
- + Verwaltung und Steuerung über die eLoxx Suite Software (on premise, cloud oder embedded)
- + Automatisches Öffnen aller Schränke
- + Alarmierung bei Aufbruchversuchen
- + Statistische Auswertungen einfach erstellbar
- + Statusübersicht aller Schränke am PC inklusive Auslastungsübersicht
- + Autorisierung für eine oder mehrere Personen pro Schrank definierbar
- + Intuitiv bedienbar – eindeutige LED Statusanzeige
- + Automatischer Selbstabgleich und hohe Leserreichweite
- + Wartungskostenfrei
- + Notfallbetrieb bei Serverausfall
- + Hohe Qualität und Langlebigkeit



Verkabeltes Schrankschloss GAT NET.Lock

### GAT ECO.Lock

- + Bedienung des Schrankes mit Chip-Karte, Schlüsselanhänger oder Armband
- + Keine Verkabelung notwendig
- + Einfache Nachrüstung bestehender Schränke
- + Intuitiv bedienbar
- + Ins Zutrittssystem integrierbar
- + Autorisierung für eine oder mehrere Personen pro Schrank definierbar
- + Freie Schrankwahl oder personalisierte Schrankzuordnung
- + Hohe Qualität und Langlebigkeit (auch der Batterien)
- + Klare und eindeutige Statusanzeige am Schrank
- + Kombination von Batterie- und Kabelschlössern möglich
- + Geringe Wartungskosten



Batteriebetriebenes Schrankschloss GAT ECO.Lock

### GAT ECO.Side Lock

- + Die Low-Power Technology von GANTNER sorgt für eine Nutzungsdauer von ca. zehn Jahren – ohne Batteriewechsel
- + Akustische und optische Alarmfunktionen am Schrank
- + Keine Störung der Schrankästhetik – vollständig innenliegende Montage
- + Vor Vandalismus geschützt (keine externen Teile)
- + Intuitive Einhandbedienung
- + Einfache Montage, keine Verkabelung – geeignet für alle Schrankmaterialien
- + Vielfältige Betriebsarten – freie Schrankwahl, persönlicher Schrank oder zeitlich limitierter Schrank
- + Mehrere Hauptschlüssel



Batteriebetriebenes Schrankschloss GAT ECO. Side Lock

### GT7 Terminal

- + Universelles Terminal mit unterschiedlichen Apps für verschiedene Anwendungen
- + Robuste Hardware mit Touchdisplay und integriertem RFID Leser
- + Einbau- und Anbauvarianten verfügbar
- + Verschiedene Schnittstellen zur flexiblen Einbindung in ein Gesamtsystem
- + Info App: Auslesen der Schranknummer aus dem Datenträger
- + Access App: Zur Zutrittssteuerung erhältlich
- + G7 Connect Service: Cloudbasierte Inbetriebnahme und Backup (für noch mehr Sicherheit)



GT7 Terminal mit Info-App

# Schließsysteme:

## Beispiele aus vielen Möglichkeiten.

### Elektronisches PIN-Code-Schloss 3780

Ob bei freier Schrankwahl oder bei fest zugeordneten Schließfächern und Schränken – das 3780 ist die perfekte Lösung, wenn beim Schrankverschluss aus organisatorischen Gründen auf Schlüssel verzichtet werden soll.

Ein 4-stelliger Zahlencode sorgt anstelle eines Schlüssels für die sichere Ver- und Entriegelung des Schrankes oder Schließfachs. Auf den Punkt gebracht, das PIN-Code-Schloss von Euro-Locks steht für:

- + Einfache Anwendung
- + Schnelle Montage
- + Kompatibel mit den gängigsten Standardlochbildern für Zylinderschlösser
- + Einfache Bedienung und Codeeinstellung
- + Sofort betriebsbereit
- + Notöffnung durch Master-Key-Funktion bei Batterieausfall  
Im Falle eines übersehenen Batterie-Endes (und einem dann notwendigen Öffnen des Schrankfachs) kann das Schloss mittels des integrierten Schließzylinders per Master-Key mechanisch geöffnet und somit vor zerstörender Öffnung bewahrt werden.



Lieferbar in den Farben Silber und Schwarz



### Alle Vorteile auf einen Blick

- + Private, Public und Technical Modus
- + Betrieb mit 2 Batterien Typ AA
- + 4-stelliger Nutzer-Code
- + 6-stelliger Master-Code, 6-stelliger Technical-Code
- + Bis zu 80.000 geprüfte Schließzyklen mit einem Satz Batterien
- + Batterie-Statuswarnung über LED
- + Hauptschlüssel (optional)
- + Akustiksignal (ein/ausschaltbar)
- + Funktionsanzeige über LED
- + Stabiles Zinkdruckguss-Gehäuse und Griff

Hinweis:  
Bei Nachkäufen von Schlössern benötigen wir immer die Angabe des Ursprungs-Auftrages und des Schranktyps.

C+P hat schon viele Schrankanlagen mit elektronischen Schließsystemen ausgestattet. Fragen Sie an – wir beraten Sie gerne!



## Mechanisches Zahlenschloss WF 1401 und 1402



Die mechanischen WF-Zahlenschlösser zeichnen sich durch einfache Bedienung, robuste Ausführung und funktionelles Design aus – die preisgünstige Alternative zu elektronischen PIN-Schlössern.

- + Wartungsfrei, da rein mechanisch, 10.000 frei programmierbare Nutzer-Codes
- + Schließzylinder für Serviceschlüssel (zum Zurücksetzen und für Notöffnungen)
- + ANTI-SPY-System: Auslesen von persönlichen Nutzer-Codes nicht mehr möglich
- + QUICK-RESET-Funktion für ein sekundenschnelles Wiederherstellen der Werkeinstellung, ohne umständliche Codefindung
- + Automatische Code-Verwischfunktion für noch mehr Sicherheit und Komfort
- + Mod. WF 1401 für feste Nutzer: Ein eingestellter Code bleibt so lange bestehen, bis er geändert wird
- + Mod. WF 1402 für wechselnde Nutzer: Der Code wird bei jedem Öffnen des Schlosses automatisch gelöscht



## Mechanisches Münzpfandschloss 1606

Das erste Münzpfandschloss, das als echtes Hebelschloss bei nahezu allen Stahlchränken einsetzbar ist oder nachgerüstet werden kann. Die kompakte Bauweise bietet gerade bei kleineren Fächern erhebliche Platz- und Kostenvorteile gegenüber herkömmlichen Münzpfandschlössern.

- + Wartungsfrei, da rein mechanisch
- + Hauptschlüsselfähig
- + Komfortable frontseitige Bedienung, selbsterklärendes Design, keine Anleitung erforderlich
- + Praktischer Wendschlüssel mit angenehm großem Griffbereich
- + Schließzylinder mit Zentrierung als Einsteckhilfe, auch von Menschen mit Handicap leicht zu bedienen
- + Robuste Ausführung und kompakte, runde Form = kaum Angriffsfläche für Gewalt oder Vandalismus
- + Diebstahlsichere Verwahrung der Münze während der Schließperiode durch zwei kräftige Metallklauen
- + Standardmäßig für 1-Euro-Münzen, auf Anfrage diverse Fremdwährungen möglich



## Elektronisches PIN-CODE-Schloss 1904



Das PIN-CODE-Schloss 1904 ist ein batteriebetriebenes, netzunabhängiges Stand-Alone-Hebelschloss.

Die Elektronik bietet zahlreiche einstellbare Funktionen und Betriebsmodi. Bedienung und Programmierung werden durch optische und akustische Signale unterstützt.

- + Flexibel einstellbar für feste oder wechselnde Nutzer, frei wählbare Master- und User-Codes, Besetztanzeige und Batteriewarnung
- + AUTO-AUF-TIMER (automatische Türöffnung zu einem einstellbaren Zeitpunkt) im Public-Modus
- + Schließzylinder für Serviceschlüssel für Notöffnungen und mehr:
- + Bedienteil samt Batterie mittels Serviceschlüssel ohne Öffnen der Schranktür werkzeuglos abnehmbar – zum bequemen Programmieren und Batteriewechsel an jedem Ort (praktisch z.B. bei niedrig liegenden Fächern)
- + Batteriewechsel unter Beibehaltung sämtlicher Codes und Einstellungen
- + Je nach Betriebsmodus bis zu 100.000 Schließzyklen mit einer einzelnen handelsüblichen 1,5V AA Alkaline Batterie

## Elektronisches RFID-Schloss 1905

Das RFID-Schloss 1905 ist ein batteriebetriebenes und netzunabhängiges System, das nur mit den von WF zertifizierten und initialisierten Transpondern (13.56 MHz Mifare Ultralight) funktioniert. Damit ist es überall dort erste Wahl, wo Schlösser und Transponder perfekt und störungsfrei miteinander harmonieren sollen. Als Transponder stehen Karten, Anhänger oder Armbänder zur Auswahl.

- + Maße, Batteriezugang, Riegel, Serviceschlüssel und mechanischer Aufbau identisch mit PIN-CODE-Schloss 1904
- + Zahlreiche einstellbare Funktionen und Betriebsmodi für feste und wechselnde Nutzer (Private/Public)
- + AUTO-AUF-TIMER (automatische Türöffnung zu einem einstellbaren Zeitpunkt) im Public-Modus
- + Read/Write-System, bei dem Informationen auch vom Schloss auf den Transponder übertragen werden
- + Einfache Programmierung über mitgelieferte Transponder mittels NFC-fähigem Smartphone und kostenloser App



- + Besetzterkennung im Public-Modus: Nur ein einziger Transponder pro Schloss programmierbar
- + Im Private-Modus können bis zu 8 Transponder pro Schloss angeleert und wieder entfernt werden
- + Informationen wie Schrank- oder Fachnummern bei Bedarf vom Berechtigten auslesbar
- + Je nach Betriebsmodus bis zu 80.000 Schließzyklen mit einer einzelnen handelsüblichen 1,5V AA Alkaline Batterie

Alle Schlösser sind innovative Made-in-Germany-Produkte und ausschließlich zur Anwendung im Innenbereich geeignet.

## Kombiniertes RFID- und PIN-Code Schloss SAFE-O-TRONIC® access LS

SAFE-O-TRONIC® access ersetzt die üblichen Zylinderhebelschlösser durch elektronischen Schließkomfort. Damit gehört die aufwändige Schlüsselverwaltung endgültig der Vergangenheit an. In einzigartiger Weise werden PIN-Code- und RFID-Technologie kombiniert.



### Schlüssellos – per PIN-Code

Der persönliche PIN-Code lässt sich bequem durch leichtes Berühren der Tastenfelder eingeben. Die Programmierung der Schließanlage mit Master-Codes ist optional auch zeitsparend per RFID-Card möglich.




### Berührungslos – per RFID-Card

Für die Nutzung per RFID-Datenträger (z.B. Karte, Armband oder Schlüsselanhänger) genügt das Vorhalten des Datenträgers an das Lesefeld. Sämtliche RFID-Technologien gemäß ISO 14443 A (z.B. MIFARE®) stehen zur Verfügung.



SAFE-O-TRONIC®  
access LS 101  
PIN-Code-Schloss



SAFE-O-TRONIC®  
access LS 200  
PIN-Code-Schloss  
mit RFID-Programmier-  
und RFID-Master-  
Funktion



SAFE-O-TRONIC®  
access LS 300  
RFID-Schloss



SAFE-O-TRONIC®  
access LS 400  
Kombiniertes RFID-  
und PIN-Code-Schloss

### Alle Vorteile auf einen Blick:

- + **Standards einfach adaptieren**  
Schranktüren, die für die üblichen Standardhebelzylinder vorgerichtet sind, lassen sich ganz einfach mit SAFE-O-TRONIC® access ausstatten bzw. nachrüsten. Das spart schon bei der Montage Zeit und Kosten.
- + **Flexibel managen**  
Unterschiedliche Benutzergruppen organisieren Sie spielend leicht per PIN-Code (z.B. Tagesgäste), RFID-Chipkarte (z.B. Clubmitglieder und Personal).
- + **Komfortabel bedienen**  
Für die Eingabe des persönlichen PIN-Codes genügt eine leichte Berührung der Tastenfelder (kapazitive Technologie). RFID-Datenträger werden zur Identifizierung einfach vor das Lesefeld gehalten. Die Tastatur ist abnutzungsfrei und erleichtert den Einsatz in Feuchträumen wie Schwimmbädern und Saunabereichen.
- + **Schrankkapazitäten optimieren**  
Vielfältige Funktionen zum Schutz vor Fachreservierungen optimieren Ihre Schrankkapazitäten. So können Sie die Schlösser z.B. so programmieren, dass sich Ihre Schränke zu einem von Ihnen gewählten Zeitpunkt selbsttätig öffnen (z.B. automatische Nacht-Öffnung) oder gesperrt werden.
- + **Kontrolliert öffnen**  
Für den Fall, dass ein Schrank durch das Personal geöffnet werden muss, stehen neben konventionellen Masterschlössern auch Masterschlösser zur Verfügung, die lediglich das Öffnen, nicht aber das unkontrollierte Wiederverschließen erlauben. So erhöhen Sie die Sicherheit für Ihre Gäste und schützen Ihr Personal vor falschen Verdächtigungen.
- + **Offline-Schließanlagen online organisieren**  
Das kartenbasierte Netzwerk SAFE-O-TRONIC® CyberNet bietet Ihnen Online-Komfort für Offline-Schließanlagen.
- + **Zeitsparend programmieren**  
Per SystemKeys programmieren Sie Ihre Schließanlage im Handumdrehen.
- + **Komfortabel kontrollieren**  
Zu Kontrollzwecken lassen sich die Schließvorgänge protokollieren, ausdrucken, auswerten und zweifelsfrei nachweisen.
- + **Universell einsetzen**  
Das schlanke SAFE-O-TRONIC® access LS Designschloss ist für rechte und linke Schranktüren und auch für speziell geformte Türen optimal geeignet.
- + **Individuell gestalten**  
Ob Schranknummerierung oder Logo, SAFE-O-TRONIC® access ist offen für Ihre individuellen Gestaltungswünsche.

Bitte fragen Sie Ihren Bedarf objektbezogen an.

## Münzautomaten-schlösser

C + P bietet für seine Schließfach- und Umkleidespinde Münzautomaten-Schließsysteme der Marke SAFE-O-MAT an. Schränke mit diesen Schließsystemen sind geeignet für den Einsatz in öffentlichen Einrichtungen und Institutionen wie Schwimmbädern, Sportstätten, Schulen, Universitäten, Fitness- und Freizeitanlagen, aber auch Einkaufszentren, Messen, Bibliotheken oder Krankenhäusern.

SAFE-O-MAT-Systeme gibt es in verschiedenen Modell-Varianten:

Die **Modelle mit 2-Münz-Einwurf** sind u.a. als Pfandschloss sowie als kombiniertes Pfand-/Kassierschloss erhältlich.

- + Das **Pfandschloss twin-coin** erlaubt dem Nutzer, beim Münzeinwurf zwischen zwei verschiedenen Münzen zu wählen. So ersparen sich Betreiber wie Nutzer das Wechseln von Münzen.
- + Beim **kombinierten Pfand-/Kassierschloss twin-coin multi-use** wirft der Gast neben einer Münze die als Gebühr abkassiert wird, eine Pfandmünze ein, die er erst nach Beendigung der Schranknutzung zurück erhält. So kann der Gast „sein“ Fach zwischendurch so oft – kostenfrei – öffnen, wie er möchte. Darüber hinaus schützt die eingeworfene Pfandmünze vor Schlüsseldiebstahl.
- + Optional ist das **Pfand-/Kassierschloss** auch für andere Münzkombinationen erhältlich.

### Die Funktion der Schließsysteme

Vor Benutzung ist der Schlüssel fest im Schloss blockiert, die Schranktür ist offen. Nach Einwurf der vorgeschriebenen Münze(n), bzw. der Wertmarke kann die Tür geschlossen und der Schlüssel abgezogen werden. Garderobe bzw. Wertsachen sind sicher aufbewahrt. Der Schlüssel verbleibt beim Benutzer. Sobald der Benutzer seinen Schrank wieder öffnet, fällt die Münze bzw. Wertmarke in die vorgesehene Auffanghalterung. Der Schlüssel ist wieder im Schloss blockiert und der Schrank für den nächsten Gast sofort einsatzbereit.

### Praxisgerechte Schlüssel-Logistik

Schlüssel-Armbandsets und gleichlautende Nummerierungen an Schrank und Armband (Zusatzausstattungen) sorgen für praxisgerechten Einsatz. Schlüssel mit einclipbaren Nummernplättchen machen die Organisation der Schrankschließanlage besonders effizient und komfortabel. Die Nummernplättchen kann der Betreiber selber jederzeit – sekundenschnell und ohne Werkzeug – in den Schlüsselkopf einclipen. Aufwändiges manuelles Prägen und Befestigen entfällt. Das sorgt für mehr Flexibilität und Zeitgewinn bei der Nummerierung und Zuordnung der Benutzerschlüssel. In Form von Nummern-Sets à 50 Stück können die fertig laserbeschrifteten Nummernplättchen vor Ort lagermäßig vorgehalten werden.



Pfandschloss twin-coin

### Zusätzliche Sicherheit

Das Schließsystem SAFE-O-MAT verfügt standardmäßig über ein Wechselzylindersystem, mit dem sich Notöffnungen (bei Schlüsselverlust) mittels Notöffnungsschlüssel durch kontrollierbaren Zylinderwechsel realisieren lassen.

Dem Gast, der seinen Schlüssel verloren hat, kann sofort geholfen werden. Der verlorene Schlüssel wird zu keinem Sicherheitsrisiko, denn durch den neuen (ausgewechselten) Schließzylinder passt er nicht mehr.

Besonderer Vorteil dieser Lösung: Durch den sekundenschnellen Zylinderwechsel bei Schlüsselverlust entfällt die unwirtschaftliche Anschaffung von Zweit- und Drittschlüsseln für jedes Schloss ebenso wie das damit verbundene Sicherheitsrisiko. Die Vorhaltung einiger weniger Ersatzzylinder genügt! Zudem entfallen die Risiken eines herkömmlichen Hauptschlüsselsystems, bei welchem der Verlust des Hauptschlüssels die Sicherheit der gesamten Schließanlage in Frage stellt.

Wird dennoch ein konventioneller Hauptschlüssel gewünscht, z.B. um bei unerlaubter Fachreservierung die Pfandmünze als „Bußgeld“ zu entnehmen, so ist dies auf Wunsch möglich. Lassen Sie sich von uns individuell und objektbezogen beraten.

### Die Vorteile von Münzautomatenschlössern auf einen Blick:

- + **Senkung der Betriebskosten**  
Die personalaufwändige Schlüsselausgabe bzw. -zurücknahme entfällt.
- + **Schutz vor Schlüsselverlust**  
Der Garderobenschlüssel wird selbsttätig im Schloss festgehalten, bis der Schrank benutzt wird. Nach Öffnen des Schrankes ist der Schlüssel automatisch wieder blockiert und kann nicht versehentlich mitgenommen werden.
- + **Zeitersparnis für den Nutzer**  
Lästiges Warten an der Schlüsselausgabe entfällt.
- + **Bessere Ausnutzung der Schrankkapazität**  
Der Schrank kann mehrmals am Tag von verschiedenen Besuchern benutzt werden.



Kassierschloss twin-coin multi-use

### Ausführungen Schlüsselköpfe und Armbänder

Serienmäßig werden die SAFE-O-MAT-Schlösser mit **Standard-Schlüsselkopf** geliefert. Zu diesem passt das ebenfalls serienmäßige Standard-Armbandset 1, bei dem das Armband quer durch den Schlüssel geführt wird:



Auf Anfrage ist der **Kugelhalter-Schlüsselkopf** und das dazu passende Armbandset 2 lieferbar. Dieses hat eine Schlüsselschutztasche, in welcher der Schlüssel in Längsrichtung untergebracht wird.



Ebenfalls auf Anfrage ist der **Kugelring-Schlüsselkopf**. Dieser ist nicht für Armbänder, sondern nur für Nummern-Anhänger mit Schlüsselring geeignet:



**Bitte entscheiden Sie sich vor der Bestellung** für die gewünschte Variante, denn die Ausführungen sind **nicht nachrüstbar!**

# Sitz- und Garderobenbänke

Robust und variabel.



## Stapelbänke Serie 855

### Die Stapelbaren

- + Stabile Konstruktion aus Rundrohr-Stahlgestell mit hochwertiger Einbrennbeschichtung
- + Auflage aus klarlackierten Buche-Massivholzlatten
- + Bänke sind stapelbar
- + Kunststoff-Bodengleiter
- + Anlieferung fertig montiert



## Sitz- und Garderobenbänke BASIC

### Die bewährten Bänke mit Holz- und Kunststoff-Leisten

- + Stabile Vierkantrrohr-Konstruktion aus Stahl mit hochwertiger Einbrennbeschichtung
- + Sitzflächen, Rückenlehnen und Hakenleisten aus gerundeten Hartholzleisten, naturlackiert
- + Alternativ Kunststoff-Sitzleisten mit Stahlkern
- + Verstellbare Bodengleiter für einen einfachen Niveausgleich (10 mm)
- + Hakenleisten mit Kunststoff-Doppelkleiderhaken, verdeckt nach DIN 7917
- + Lieferung vormontiert für schnelleren Nutzungsbeginn
- + Optionaler Schuhrost, auch nachträglich montierbar



Zu den Produkten →



## Sitz- und Garderobenbänke COMFORT

### Die Feuchtraum-Bänke mit HPL-Sitzfläche

- + Stabile Vierkantrrohr-Konstruktion aus Stahl
- + **Gestelle und Schuhroste serienmäßig elektrolytisch verzinkt** und hochwertig einbrennbeschichtet
- + Sitzflächen, Rückenlehnen und Hakenleisten aus Vollkernplatte (HPL, 13 mm stark) mit Dekoroberfläche
- + Verstellbare Bodengleiter für einfachen Niveausgleich (10 mm)
- + Hakenleisten mit Kunststoff-Doppelkleiderhaken, verdeckt nach DIN 7917
- + Lieferung vormontiert für schnelleren Nutzungsbeginn
- + Optionaler Schuhrost, auch nachträglich montierbar



Projektlösungen Classic PLUS → S. 60



Projektlösungen Evolo PLUS → S. 98



Wand- und Standgarderoben → S. 234

# Stapelbänke Serie 855



Best.-Nr. 3x8552-000

## Das bieten die stapelbaren Sitzbänke Serie 855:

- + Stabile Konstruktion
- + Füße aus Rundrohr-Stahlgestell Ø 25 mm, Lackierung RAL 7021 Schwarzgrau pulverbeschichtet
- + Auflage aus drei klarlackierten Buche-Massivholzlatten 80x20 mm
- + Sitzfläche 300 mm tief, Sitzhöhe 460 mm
- + Bänke sind stapelbar
- + Abriebfeste Kunststoff-Bodengleiter in schwarz
- + Anlieferung fertig montiert

## Maße und Ausführung

| Maße und Ausführung |           | ┌──┐     | ┌──┐     | ┌──┐┌──┐┌──┐ |
|---------------------|-----------|----------|----------|--------------|
| Höhe: 460           | Breite    | 1200     | 1600     | 2000         |
| Tiefe: 460          | Best.-Nr. | 8550-000 | 8551-000 | 8552-000     |
|                     | Preis     | 146,-    | 176,-    | 206,-        |



Best.-Nr. 8550-000



Best.-Nr. 8551-000



Best.-Nr. 8552-000

# Sitz- und Garderobenbänke BASIC

## Das bieten die Sitz- und Garderobenbänke BASIC:

- + Stabile Vierkantröhr-Konstruktion 30x30 mm aus Stahl mit hochwertiger Einbrennbeschichtung
- + Sitzflächen, Rückenlehnen und Hakenleisten aus allseitig gehobelten und abgerundeten Buche-Hartholzleisten, im Profil 60x25 mm, klarlackiert, mit naturgegebenen Farbunterschieden
- + Alternativ Kunststoff-Sitzleisten mit Stahlkern für alle Modelle ohne Mehrpreis lieferbar
- + Verstellbare Bodengleiter für einfachen Niveaueausgleich (10 mm)
- + Hakenleisten mit Kunststoff-Doppelkleiderhaken, verdeckt nach DIN 7917
- + Lieferung vormontiert für schnelleren Nutzungsbeginn
- + Optionaler Schuhrost, auch nachträglich montierbar
- + Gestell-Serienfarbe Schwarzgrau RAL 7021



Best.-Nr. 8052-000






Best.-Nr. 8051-010  
+ Kunststoff-Sitzleisten 8000-9010

## Maße und Ausführung

### Freistehende Sitzbank

Gestell in Schwarzgrau RAL 7021 (Standard)

|   |           | 1000     | 1500     | 1960     |
|---|-----------|----------|----------|----------|
| Höhe: 420   | Breite    | 1000     | 1500     | 1960     |
| Tiefe: 353  | Füße      | 4        | 4        | 6        |
|  | Best.-Nr. | 8050-000 | 8051-000 | 8052-000 |
| ohne Schuhrost  | Preis     | 242,-    | 315,-    | 411,-    |
|  | Best.-Nr. | 8050-010 | 8051-010 | 8052-010 |
| mit Schuhrost   | Preis     | 293,-    | 380,-    | 497,-    |





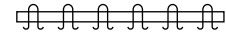
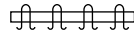
# Zubehör



Best.-Nr. 8078-2101

## Wandgarderobe

Hakenleiste zur Wandmontage mit Kunststoff-Doppelhaken, inkl. 20 mm Wandabstandhalter



|             |           |           |
|-------------|-----------|-----------|
| Breite      | 996       | 1496      |
| Doppelhaken | 4         | 6         |
| Tiefe       | 68        | 68        |
| Best.-Nr.   | 8078-2101 | 8078-2111 |
| Preis       | 91,-      | 118,-     |



## Comfort-Garderobenhaken

Zusätzliche Funktionen

- + Kombiniertes Hut- und Doppel-Kleiderhaken
- + Individuell hinterlegbares Nummernschild (durch eigene Motive, Nummerierung o.ä.)
- + Kleiderhaken nach hinten gespreizt (verdeckt nach DIN 7917)

Gefertigt in modernem Design und aus hochwertigem Kunststoff.



## Schuhroste

Mit 5 Querstreben aus Vierkantröhre, einseitig. Zum nachträglichen Einbau in Sitzbänke ohne Schuhroste. (Doppelseitige Sitzbänke benötigen je Seite einen Schuhrost)

|           |           |           |           |
|-----------|-----------|-----------|-----------|
| Breite    | 1000      | 1500      | 1960      |
| Best.-Nr. | 8050-7100 | 8051-7100 | 8052-7100 |
| Mehrpreis | 51,-      | 65,-      | 86,-      |



## + Kunststoff-Sitzleisten mit Stahlkern

|             | Lichtgrau   | Weiß        | Schwarzgrau |
|-------------|-------------|-------------|-------------|
| + Best.-Nr. | + 8000-7035 | + 8000-9010 | + 8000-7021 |
| + Mehrpreis | + 0,-       | + 0,-       | + 0,-       |

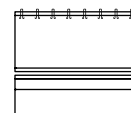
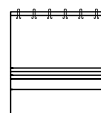
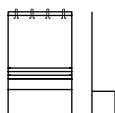
# Ein- und doppelseitige Garderobenbänke BASIC



Best.-Nr. 8051-110

## Maße und Ausführung

**Einseitige Garderobenbank**  
Gestell in Schwarzgrau  
RAL 7021 (Standard)



Höhe: 1710  
Sitzhöhe: 420

|             |          |          |          |
|-------------|----------|----------|----------|
| Breite      | 1000     | 1500     | 1960     |
| Tiefe       | 403      | 403      | 403      |
| Füße        | 4        | 4        | 6        |
| Doppelhaken | 4        | 6        | 8        |
| Best.-Nr.   | 8050-100 | 8051-100 | 8052-100 |
| Preis       | 484,-    | 629,-    | 822,-    |



|           |          |          |          |
|-----------|----------|----------|----------|
| Best.-Nr. | 8050-110 | 8051-110 | 8052-110 |
| Preis     | 534,-    | 695,-    | 908,-    |



Comfort-Garderobenhaken  
mit austauschbarer  
Individualbeschriftung



Bodengleiter mit  
10 mm Niveausgleich



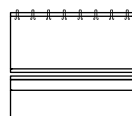
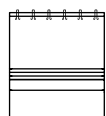
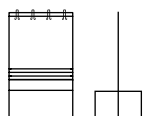
Unternehmen

Farbkonzept

Umkleide &amp; Garderobe

**Doppelseitige Garderobenbank**

Gestell in Schwarzgrau RAL 7021 (Standard)



Breite

1000

1500

1960

Tiefe

756

756

756

FüÙe

2x4

2x4

2x6

Doppelhaken

2x4

2x6

2x8

Best.-Nr.

8050-200

8051-200

8052-200

Preis

774,-

1.006,-

1.316,-

Best.-Nr.

8050-210

8051-210

8052-210

Preis

875,-

1.137,-

1.487,-

Best.-Nr. 8050-200  
+ Kunststoff-Sitzleisten 8000-7021

Werkstatt &amp; Betrieb

Büro &amp; Archiv

# Sitz- und Garderobenbänke COMFORT

## Das bieten die Feuchtraum-Bänke mit HPL-Sitzfläche COMFORT:

- + Stabile Vierkantrrohr-Konstruktion 30x30 mm aus Stahl
- + Gestelle und Schuhroste serienmäßig **elektrolytisch verzinkt** und hochwertig einbrennbeschichtet
- + Sitzflächen, Rückenlehnen und Hakenleisten aus Vollkernplatte (HPL, 13 mm stark) mit Dekoroberfläche
- + Verstellbare Bodengleiter für einfachen Niveaueausgleich (10 mm)
- + Hakenleisten mit Kunststoff-Doppelkleiderhaken, verdeckt nach DIN 7917
- + Lieferung vormontiert für schnelleren Nutzungsbeginn
- + Optionaler Schuhrost, auch nachträglich montierbar
- + Gestell-Serienfarbe: Schwarzgrau RAL 7021



Best.-Nr. 8060-410




Best.-Nr. 8061-010


## Maße und Ausführung


### Freistehende Sitzbank

Gestell in Schwarzgrau RAL 7021 (Standard)



| Höhe: 401     | Breite | 1000 | 1500 | 1960 |
|---------------|--------|------|------|------|
| Tiefe: 353    | Füße   | 4    | 4    | 6    |
| Sitzhöhe: 401 |        |      |      |      |


|   |           |          |          |          |
|---|-----------|----------|----------|----------|
|  ohne Schuhrost | Best.-Nr. | 8060-000 | 8061-000 | 8062-000 |
|   | Preis     | 363,-    | 472,-    | 617,-    |


|  |           |          |          |          |
|--|-----------|----------|----------|----------|
|  mit Schuhrost | Best.-Nr. | 8060-010 | 8061-010 | 8062-010 |
|  | Preis     | 439,-    | 570,-    | 745,-    |

### Freistehende Sitzbank mit Rückenlehne



| Höhe: 796     | Breite | 1000 | 1500 | 1960 |
|---------------|--------|------|------|------|
| Tiefe: 407    | Füße   | 4    | 4    | 6    |
| Sitzhöhe: 401 |        |      |      |      |

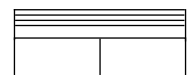
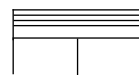
|   |           |          |          |          |
|---|-----------|----------|----------|----------|
|  ohne Schuhrost | Best.-Nr. | 8060-300 | 8061-300 | 8062-300 |
|   | Preis     | 581,-    | 755,-    | 987,-    |

|  |           |          |          |          |
|--|-----------|----------|----------|----------|
|  mit Schuhrost | Best.-Nr. | 8060-310 | 8061-310 | 8062-310 |
|  | Preis     | 656,-    | 853,-    | 1.115,-  |



## Maße und Ausführung

### Doppelseitige Sitzbank mit Rückenlehne



Höhe: 796  
Tiefe: 760  
Sitzhöhe: 401

Breite

1000

1500

1960

Füße

4

4

6



Best.-Nr.

8060-400

8061-400

8062-400

Preis

929,-

1.207,-

1.579,-



Best.-Nr.

8060-410

8061-410

8062-410

Preis

1.080,-

1.404,-

1.836,-



Best.-Nr. 8062-110

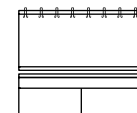
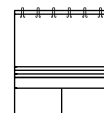
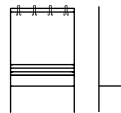



Best.-Nr. 8060-210


## Maße und Ausführung

### Einseitige Garderobenbank

Gestell in Schwarzgrau RAL 7021 (Standard)

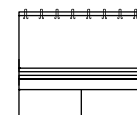
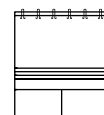
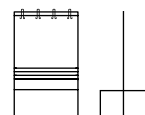



|  |             |          |          |          |
|--|-------------|----------|----------|----------|
| Höhe: 1710   | Breite      | 1000     | 1500     | 1960     |
| Tiefe: 407   | Füße        | 4        | 4        | 6        |
| Sitzhöhe: 401  | Doppelhaken | 4        | 6        | 8        |
|  ohne Schuhrost | Best.-Nr.   | 8060-100 | 8061-100 | 8062-100 |
|  | Preis       | 726,-    | 943,-    | 1.233,-  |


|   |           |          |          |          |
|---|-----------|----------|----------|----------|
|  mit Schuhrost | Best.-Nr. | 8060-110 | 8061-110 | 8062-110 |
|   | Preis     | 801,-    | 1.042,-  | 1.362,-  |

### Doppelseitige Garderobenbank

Gestell in Schwarzgrau RAL 7021 (Standard)



|  |             |          |          |          |
|--|-------------|----------|----------|----------|
| Höhe: 1710   | Breite      | 1000     | 1500     | 1960     |
| Tiefe: 760   | Füße        | 2 x 4    | 2 x 4    | 2 x 6    |
| Sitzhöhe: 401  | Doppelhaken | 2 x 4    | 2 x 6    | 2 x 8    |
|  ohne Schuhrost | Best.-Nr.   | 8060-200 | 8061-200 | 8062-200 |
|  | Preis       | 1.161,-  | 1.509,-  | 1.973,-  |

|   |           |          |          |          |
|---|-----------|----------|----------|----------|
|  mit Schuhrost | Best.-Nr. | 8060-210 | 8061-210 | 8062-210 |
|   | Preis     | 1.312,-  | 1.705,-  | 2.230,-  |



# Zubehör & Dekore



Best.-Nr. 8078-4101

## Wandgarderobe

Hakenleiste zur Wandmontage mit Kunststoff-Doppelhaken, inkl. 20 mm Wandabstandhalter



|             |           |           |
|-------------|-----------|-----------|
| Breite      | 996       | 1496      |
| Tiefe       | 68        | 68        |
| Doppelhaken | 4         | 6         |
| Best.-Nr.   | 8078-4101 | 8078-4111 |
| Einzelpreis | 136,-     | 177,-     |



## Comfort-Garderobenhaken

- + Kombiniertes Hut- und Doppel-Kleiderhaken
- + Individuell hinterlegbares Nummernschild (durch eigene Motive, Nummerierung o.ä.)
- + Kleiderhaken nach hinten gespreizt (verdeckt nach DIN 7917)



## Schuhroste

mit 5 Querstreben aus Vierkantrrohr, zum nachträglichen Einbau in Sitzbänke ohne Schuhrost, elektrolytisch verzinkt und einbrennbeschichtet, RAL 7021 Schwarzgrau

|           |           |           |           |
|-----------|-----------|-----------|-----------|
| Breite    | 1000      | 1500      | 1960      |
| Best.-Nr. | 8060-7100 | 8061-7100 | 8062-7100 |
| Preis     | 82,-      | 104,-     | 138,-     |



Sitzflächen, Rückenlehnen und Hakenleisten aus Hochdruckschichtstoff / HPL (High Pressure Laminate), 13 mm stark, mit Dekoroberfläche



Bodengleiter mit 10 mm Niveaueausgleich

+ HPL-Dekore

Auswahl → S. 53

# Für jeden etwas Offene Garderobensysteme.



## Wand- und Standgarderoben

### Die nützlichen Helfer fürs Foyer

- + Stabile Konstruktion aus Stahl und Aluminium
- + Funktionelles und anpassungsfähiges Design
- + Zwischengrößen in 100-mm-Schritten problemlos möglich
- + Standgarderoben optional mit Rollen für mobilen Einsatz (auf Anfrage)
- + Optionale Doppel-Nummerierung zur Verwendung als „Theatergarderobe“
- + Zwei Schirmständer-Varianten
- + Lieferung zerlegt mit einfacher Montageanleitung






## Offene Garderoben und Schließfachschränke

### Die typischen Büro-Garderoben in Endlosbauweise

- + Stabile Stahlkonstruktion mit hochwertiger Einbrennbeschichtung
- + 2 Fachbreiten (breite Version für Motorradhelm geeignet)
- + Flexibles Endlossystem aus Schließfachschränken, Zwischenteilen und Abschlusswänden, jederzeit erweiterbar
- + Türöffnungsbegrenzer 90° serienmäßig
- + Kleiderbügel mit Spezialaufhängung (macht Diebstahl uninteressant)
- + Doppelwandige Türen mit Zylinderschloss und 2 Schlüsseln



Zu den Produkten →

# Wand- und Standgarderoben

Das bieten die Wand- und Standgarderoben:

## Wandgarderoben A und B:

- + Querprofil und Hakenleiste aus silberfarbenen eloxiertem Aluminium
- + Seitliche Profile Modell B aus Stahl, silbermetallic beschichtet (Strukturlack)

## Wand- und Standgarderoben C bis G:

- + Alle silberfarbenen Profile aus eloxiertem Aluminium
- + Alle dunklen Profile und Gestelle aus Stahl, dunkelgrau beschichtet (Strukturlack)
- + Alle Garderobenhaken und Kleiderbügel aus Kunststoff, dunkelgrau
- + Lieferung erfolgt zerlegt mit einfacher Montageanleitung
- + **Wandgarderoben C und D im Maß 400 mm bis 3000 mm Breite in 100-mm-Schritten bestellbar - fragen Sie an!**



## Maße und Ausführung

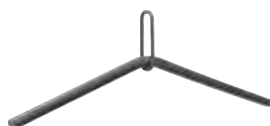
### Wandgarderoben

|                     | (A)          | (B)          |
|---------------------|--------------|--------------|
| Höhe                | 80           | 160          |
| Breite              | 1000         | 1000         |
| Tiefe               | 80           | 330          |
| Anzahl Haken        | 10           | 10           |
| Anzahl Kleiderbügel | -            | -            |
| Best.-Nr.           | 99004-000064 | 99004-000063 |
| Preis               | 166,-        | 492,-        |



|                     | (C)          | (D)          |
|---------------------|--------------|--------------|
| Höhe                | 160          | 300          |
| Breite              | 1000         | 1000         |
| Tiefe               | 150          | 540          |
| Anzahl Haken        | 10           | -            |
| Anzahl Kleiderbügel | -            | 10           |
| Best.-Nr.           | 99004-000039 | 99004-000012 |
| Preis               | 239,-        | 719,-        |

- + **Ersatz-Kleiderbügel** für Garderoben D und G, aus Kunststoff dunkelgrau, selbstausrichkend



|           |              |
|-----------|--------------|
| Best.-Nr. | 99004-000060 |
| Preis     | 30,-         |

- + **Nummerierung** für alle Standgarderoben mit Haken, bestehend aus selbstklebendem Nummernschild und passender Haken-Garderoben-Marke, beides Kunststoff schwarz mit weißer Nummerierung (bitte angeben).

### Kunststoff-Nummernschild

29x24 mm, selbstklebend, nummerierbar von 1 bis 999

|           |              |
|-----------|--------------|
| Best.-Nr. | 99004-000061 |
| Preis     | 7,-          |

### Kunststoff-Ausgabenummer

65x32 mm, gleichlautend mit Nummernschild nummerierbar

|           |              |
|-----------|--------------|
| Best.-Nr. | 99004-000062 |
| Preis     | 8,50         |



Garderobe einseitig mit 19 Haken



Ⓔ

Garderobe doppelseitig mit 38 Haken



Ⓕ

Garderoben einseitig mit 10 Kleiderbügel



Ⓖ

### Maße und Ausführung

#### Standgarderoben

|                     |              |              |              |
|---------------------|--------------|--------------|--------------|
| Höhe                | 1700         | 1700         | 1700         |
| Breite              | 1000         | 1000         | 1000         |
| Tiefe               | 410          | 600          | 600          |
| Anzahl Haken        | 19           | 38           | -            |
| Anzahl Kleiderbügel | -            | -            | 10           |
| Best.-Nr.           | 99004-000001 | 99004-000002 | 99004-000003 |
| Preis               | 1.168,-      | 1.431,-      | 1.260,-      |

### Schirmständer mit Tropfschale

Silberfarbene Profile aus eloxiertem Aluminium, dunkle Profile aus Stahl, dunkelgrau beschichtet (Strukturlack). Tropfschale mit Gummi belegt.



|            |              |                    |                    |
|------------|--------------|--------------------|--------------------|
| Höhe: 530  | Breite       | 700                | 1000               |
| Tiefe: 220 | Beschreibung | für 5 Regenschirme | für 7 Regenschirme |
|            | Best.-Nr.    | 99004-000004       | 99004-000005       |
|            | Preis        | 454,-              | 489,-              |

# Serie 8070

## Offene Garderoben.



Türöffnungsbegrenzer 90°



Breites Fach (z.B. für Motorradhelm) aus Mod. 82700



Best.-Nr. 80700-00



Best.-Nr. 80710-00

### Maße und Ausführungen



#### Offene Garderoben

Höhe: 1950  
Tiefe: 480

| Breite                              | 740  | 960   | 1430  | 1870   |
|-------------------------------------|--|---|---|--|
| Beschreibung                        | 1 Schrank mit 5 Fächern, Nr. 80700-10, 1 Kopfboden, 1 Hutablage mit 5 Kleiderbügeln, 1 Schuhrost, 1 Abschluss-Seitenwand | 1 Schrank mit 5 Fächern, Nr. 82700-10, doppelt breit, 1 Kopfboden, 1 Hutablage mit 5 Kleiderbügeln, 1 Schuhrost, 1 Abschluss-Seitenwand | 2 Schränke mit je 5 Fächern, Nr. 80700-10, 1 Kopfboden, 1 Hutablage mit 10 Kleiderbügeln, 1 Schuhrost | 2 Schränke mit je 5 Fächern, Nr. 82700-10, doppelt breit, 1 Kopfboden, 1 Hutablage mit 10 Kleiderbügeln, 1 Schuhrost |
| für Personen                        | 5  | 5   | 10  | 10   |
| Lichte Durchlassmaße pro Fach HxBxT | 345 x 190 x 460  | 345 x 410 x 460   | 345 x 190 x 460   | 345 x 410 x 460  |
| Best.-Nr.                           | 80700-00   | 82700-00  | 80710-00  | 82710-00   |
| Preis                               | 680,-  | 824,-   | 1.189,-   | 1.476,-  |

→ Korpus- und Türenfarbe

Farbkonzept → S. 48

## Das bietet die Serie 8070:

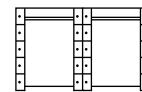
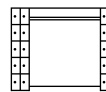
- + Stabile Stahlkonstruktion mit hochwertiger Einbrennbeschichtung
- + Erweiter- und veränderbares Endlossystem
- + Doppelwandige Flügeltüren
- + Alle Türen mit Türöffnungsbegrenzer 90°
- + Zylinderschloss mit 2 Schlüsseln
- + Zwei Fachgrößen
- + Schränke links und rechts vorgerichtet für Zwischenteile
- + Kleiderbügel mit Spezialaufhängung (macht Diebstahl uninteressant)
- + Hutablage und Schuhroste aus Vierkantrrohr, Schwarzgrau beschichtet, Sockel in Korpusfarbe
- + Die Lieferung der Garderoben erfolgt zerlegt mit einfacher Montageanleitung
- + Asymmetrische Garderoben sind auch spiegelbildlich montierbar



Best.-Nr. 80730-00



Best.-Nr. 80730-20



954

2 Abschlusswände,  
Nr. 8074-00,  
1 Kopfboden,  
1 Hutablage mit  
10 Kleiderbügel,  
1 Schuhrost,  
1 Rückwand, Nr. 8071-02

10

-

8071-03

607,-

1410

1 Schrank mit 10 Fächern,  
Nr. 80700-20,  
1 Kopfboden,  
1 Hutablage mit  
10 Kleiderbügel,  
1 Schuhrost,  
1 Abschluss-Seitenwand

10

345x190x460

80720-00

1.063,-

2100

1 Schrank mit 10 Fächern,  
Nr. 80700-20,  
1 Schrank mit 5 Fächern,  
Nr. 80700-10,  
1 Kopfboden,  
1 Hutablage mit 15 Kleiderbügel,  
1 Schuhrost

15

345x190x460

80730-00

1.572,-

2840

2 Schränke mit je 5 Fächern,  
Nr. 80700-10,  
1 Schrank mit 10 Fächern,  
Nr. 80700-20,  
2 Kopfböden,  
2 Hutablagen mit je 10 Kleiderbügel,  
2 Schuhroste

20

345x190x460

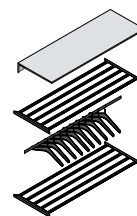
80730-20

2.065,-

# Zubehör für offene Garderobensysteme

## Zwischenteile

|           |   |   |   |
|-----------|---|---|---|
| Breite    | 500   | 950   | 1400  |
| Tiefe     | 480   | 480   | 480   |
|           | 1 Kopfboden,<br>1 Hutablage mit<br><b>5 Kleiderbügel</b> ,<br>1 Schuhrost<br><b>für Nr. 80700-00<br/>und 82700-00</b> | 1 Kopfboden,<br>1 Hutablage mit<br><b>10 Kleiderbügel</b> ,<br>1 Schuhrost<br><b>für Nr. 80710,<br/>80720, 8270-00<br/>und 80730-20</b> | 1 Kopfboden,<br>1 Hutablage mit<br><b>15 Kleiderbügel</b> ,<br>1 Schuhrost<br><b>für Nr. 80730-00</b> |
| Best.-Nr. | 8070-01   | 8071-01   | 8073-01   |
| Preis     | 210,-   | 285,-   | 355,-   |



## Rückwände

Höhe: 1950



## Seitliche Abschlusswand

Höhe: 1950 mm  
Tiefe: 480 mm



|           |         |         |         |
|-----------|---------|---------|---------|
| Breite    | 500     | 950     | 1400    |
| Best.-Nr. | 8070-02 | 8071-02 | 8073-02 |
| Preis     | 105,-   | 140,-   | 175,-   |

|           |         |
|-----------|---------|
| Breite    | 20      |
| Best.-Nr. | 8074-00 |
| Preis     | 91,-    |



## Verkürzte Tür

für Briefeinwurf bei Serie 80700/82700  
(Mehrpreis pro Tür/längere Lieferzeit möglich)

|           |         |
|-----------|---------|
| Best.-Nr. | 8000-25 |
| Preis     | 29,-    |

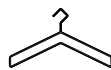


Doppel-Garderobenhaken für hohen Bedienungskomfort,  
mit integrierter Aufhängung für Kleiderbügel

## Kleiderbügel



**Standard**  
Hartholz schwarz lackiert  
(mit Spezialaufhängung)



**Edelstahl**  
(mit konventioneller Aufhängung)

|           |          |          |
|-----------|----------|----------|
| Best.-Nr. | 8000-061 | 8000-063 |
| Preis     | 9,-      | 15,-     |

# Serie 8070

## Schließfachschränke.









Best.-Nr. 80700-40



Best.-Nr. 82700-20

### Maße und Ausführung

|                          |                                     |  |  |  |  |  |  |
|--------------------------|-------------------------------------|---|---|---|--|---|---|
| Höhe: 1950<br>Tiefe: 480 | Breite                              | 240   | 460   | 680   | 900  | 460   | 900   |
|                          | Beschreibung                        | mit 5 Fächern übereinander  | mit 5 Fächern über- und 2 Fächern nebeneinander = 10 Fächer                         | mit 5 Fächern über- und 3 Fächern nebeneinander = 15 Fächer                         | mit 5 Fächern über- und 4 Fächern nebeneinander = 20 Fächer                          | mit 5 Fächern übereinander (doppelt breit)  | mit 5 Fächern über- und 2 Fächern nebeneinander (doppelt breit) = 10 Fächer           |
|                          | Lichte Durchlassmaße pro Fach HxBxT | 345x190x460   | 345x190x460   | 345x190x460   | 345x190x460  | 345x410x460   | 345x410x460   |
|                          | Best.-Nr.                           | 80700-10  | 80700-20  | 80700-30  | 80700-40   | 82700-10  | 82700-20  |
|                          | Preis                               | 479,-   | 832,-   | 1.121,-   | 1.436,-  | 623,-   | 1.081,-   |




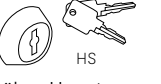

→ **Korpus- und Türenfarbe**

Farbkonzept → S. 48

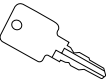
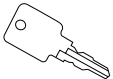
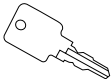

# Serie 8070

## Zubehör für Schließfachschränke.

### Drehzylinderschlösser und Drehriegelverschluss

| Preise pro Schloss | Basisausführung   | Optional  |   |   | Drehriegel-Verschluss   |
|--------------------|---|---|---|---|---|
|                    | Drehzylinderschloss   | Drehzylinderschloss in Schwarz mit 2 Schlüsseln                                   |   |   |   |
|                    |  |  |  |  |  |
|                    | bis 1000 verschiedene Schließungen  | bis 6000 verschiedene Schließungen  | über Hauptschlüsselanlage mit Sicherungsschein                                    | über Hauptschlüsselanlage ohne Sicherungsschein                                     | für Vorhangschloss  |
| Best.-Nr.          | 8077-30   | 8077-300  | 8000-01   | 8000-001  | 0003-00   |
| Preis              | 9,-   | 11,-  | 49,-  | 11,-  | 7,-   |

### Schlüssel und Armband für Drehzylinderschlösser

|           |  |  |  |   |         |           |
|-----------|---|---|--|--|---------|-----------|
|           | <b>Ersatzschlüssel</b> für Drehzylinderschloss                                      | <b>Ersatzschlüssel</b> für Hauptschlüsselanlage                                     |  | <b>Perlon-Armband</b> für Zylinderschlüssel  |         |           |
|           | Ersatzschlüssel für Schloss 8077-30/8077-300  | <b>mit</b> Sicherungsschein*  | <b>ohne</b> Sicherungsschein*  | <b>Farbe 51 schwarz</b> , andere Farben ohne Mehrpreis, hierfür <b>Farb-Nr.</b> am Ende der Best.-Nr. <b>anpassen</b> : 51 schwarz, 52 weiß, 53 rot, 55 blau, 61 grün, 67 gelb |         |           |
|           |   | <b>mit</b> Sicherungsschein*  | <b>ohne</b> Sicherungsschein*  | Bitte gewünschte Nummerierung angeben!   |         |           |
| Best.-Nr. | 0006-00   | 0010-11   | 0006-00  | 0011-00  | 0012-00 | 8501-0551 |
| Preis     | 19,-  | 59,-  | 19,-   | 22,-   | 18,-    | 17,-      |

\* erheblich längere Lieferzeit, Schlüssel aus Messing





## Vorhangschlösser

für Drehriegelverschluss,  
Bügelstärke ca. 6 mm



Messingausführung,  
2 Schlüssel, bis 300  
versch. Schließungen

Markenschloss in Messing-  
ausführung mit Präzisions-  
stift-Zylinder, 2 Schlüssel, bis  
168.000 versch. Schließungen

BURG-Zahlen-CODE-Schloss  
mit gehärtetem Stahlbügel,  
mit 4-stelliger Zahlenkombination

Best.-Nr.

0002-10

0002-11

00002-14

Preis


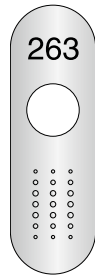
11,-

32,-

29,-

## Nummernschilder

Nummerierung bitteangeben



Nummernschilder im Schlossbereich, selbstklebend, lose zur einfachen Selbstmontage,  
nur für Zylinderschlösser geeignet

Edelstahl-  
Nummernschild  
selbstklebend,  
30 x 50 x 1,0 mm

mit integriertem Türschutz,  
123 x 39 x 1,0 mm

ohne integrierten Türschutz,  
68 x 39 x 1,0 mm

Ausführung

Kunststoff

Edelstahl

Kunststoff

Edelstahl

Edelstahl

Best.-Nr.

4902-0601

4901-0601

4902-0611

4901-0611

8501-06

Preis

10,-

23,-

8,-


19,-

21,-

## Schließ-Nr. nach Kundenwunsch

Mehrpreis pro Schloss

für Drehzylinderschloss  
(längere Lieferzeit)



Best.-Nr.

...-...99

+ Mehrpreis

auf Anfrage

+ Weiterer Türschutz/  
Nummernschilder



! Alle Maße in mm und alle Preise in €

# Branchen- und Speziallösungen



## Feuerwehrspinde

### Die Profis für Profis

- + Komplettprogramm für alle Feuerwehr-Anwendungen - aus der Praxis für die Praxis
- + Stabile Stahlkonstruktion mit hochwertiger Einbrennbeschichtung
- + Alle Schrank-Fußteile serienmäßig verzinkt für optimalen Korrosionsschutz
- + Optional klappbarer C+P Helmhalter mit effektiver Belüftungsfunktion, ohne Verstellung passend für alle gängigen EU-Helmhersteller und -Größen.
- + Verschiedene Abteillbreiten und Ausführungen lieferbar
- + Alle Spinde miteinander kombinierbar
- + Große Auswahl an praxisorientiertem Zubehör
- + Wahlweise bodenstehend, wandhängend, mit Füßen oder Sockel



## Wäschesammel- und Ausgabeschränke

### Die durchdachten Geber und Nehmer

- + Stabile Stahlkonstruktion mit hochwertiger Einbrennbeschichtung
- + Ausgabeschränke mit zwei verschiedenen Fachgrößen
- + Praktische Zentraltür zur gemeinsamen Beschickung und einzelnen Entnahme
- + Unterbau wahlweise Füße oder Sockel
- + Sammelschränke mit integrierter Pendelklappe
- + Wäschesack-Haltehaken



## Laptop-schränke

### Die sichere Computergarage

- + Stabile Stahlkonstruktion mit hochwertiger Einbrennbeschichtung
- + Die Lösung für sicheres und platzsparendes Verstauen von 10 oder 20 Laptops, Notebooks oder Tablets
- + Optional mit Stromanschluss in jedem Fach (Montageposition der Steckdosen immer links, inkl. Schrank-Anschlusskabel)
- + Türen rechts angeschlagen, mit robustem Drehstangen-Scharnier
- + Pro Tür ein Zylinderschloss mit 2 Schlüsseln



## Schließfachschränke mit Ladefunktion

### Die geräumigen Ladehelfer mit 2 Steckdosen pro Fach

- + Mit Fächern für das sichere und platzsparende Verstauen von Akkus und weiteren Utensilien
- + Mit zwei Stromanschlüssen in jedem Fach (230-V-Steckdosen)
- + Stabile Stahlkonstruktion mit hochwertiger Einbrennbeschichtung
- + Türen rechts angeschlagen, mit robustem Drehstangen-Scharnier
- + Komfortabler Türanschlagdämpfer für angenehmes Schließverhalten
- + Alle Schränke mit Sockel
- + Nutzbare Fachgrößen (H x B x T): 375 x 330 x 465



## Kleingefach- und Verteilerschränke

### Die Spezialisten

- + Stabile Stahlkonstruktion mit hochwertiger Einbrennbeschichtung
- + Verteilerschränke mit verkürzter Tür, z. B. für Briefeinwurf
- + Kleingefachschränke mit zwei Fachgrößen zur einfachen Anpassung an die gewünschte Nutzung
- + Attraktiver Schranksockel in Schwarzgrau
- + Pro Tür ein Zylinderschloss mit 2 Schlüsseln



## Classic PLUS Abteibreite 250

### Die Platzsparer für enge Raumverhältnisse

- + Stabile Stahlkonstruktion mit hochwertiger Einbrennbeschichtung
- + Ein- und doppelstöckige Ausführung
- + Aufbruchgeschützte Konstruktion gemäß Klasse B nach DIN 4547-2
- + Abteibreite: 250 mm
- + Verstärkte Türen mit Lüftungskiemen und eingestanztem Etikettenrahmen
- + Sicherheits-Drehriegel für Vorhangschloss
- + Abteiböden glatt auskehrbar

**Wahlweise bodenstehend, mit Füßen oder Sockel**

## Die Profis für Profis

# Gemeinsam mit Feuerwehrleuten für Feuerwehrleute entwickelt.

Zu den Feuerwehrspinden →

**Retten – Löschen – Bergen – Schützen: Gemeinsam im Team meistern Sie tagtäglich die größten Herausforderungen. Hierbei ist 100 % Professionalität gefragt – genau wie beim Stauraum in Ihrer Feuerwache.**

Wir haben für Sie eine Serie von Feuerwehrspinden entwickelt, die ganz flexibel all Ihre individuellen Bedürfnisse abdeckt. Von der Jugend- über die Freiwillige bis zur Werkfeuerwehr. Eines ist dabei allen Modellen gemein: Sie sind äußerst robust, hochgradig funktionell, entsprechen allen aktuellen Richtlinien und sehen dazu noch richtig gut aus. Alle C+P Feuerwehrspinde sind bequem miteinander kombinierbar: Wählen Sie aus verschiedenen Ausstattungen und diversen Farben – Ihrem Wunsch-Schrank-Team sind bei uns keine Grenzen gesetzt.

**Für optimalen Korrosionsschutz sind alle Schrank-Fußteile serienmäßig verzinkt.**






Unternehmen

Farbkonzept

Umkleide & Garderobe



Werkstatt & Betrieb

Büro & Archiv

# Schwarz-Weiß-Trennung

## leicht gemacht und ganz flexibel

Viele Feuerwehrehäuser müssen modernisiert werden, um die gesetzlich vorgeschriebene Schwarz-Weiß-Trennung zu garantieren und damit eine mögliche Kontaminationsverschleppung zu vermeiden. Auch bei Neubauten ist dies laut DIN 14092 „Feuerwehrehäuser“ in Teil 1 „Planungsgrundlagen“ eine der wesentlichen Maßgaben. C+P Feuerwehrspinde sind bequem miteinander kombinierbar: Wählen Sie aus verschiedenen Ausstattungen und vielfältigen Farben – Ihrem Wunsch-Schrank-Team sind bei uns keine Grenzen gesetzt.



Feuerwehrspinde von C+P sorgen dafür, dass Ihre persönliche Schutzausrüstung (PSA) und auch die Privatkleidung immer gut und sicher aufbewahrt sind und eine schnelle Trocknung gewährleistet ist. Aufgrund der Kombinierbarkeit aller Modelle lassen sie sich ganz flexibel so zusammenstellen, dass die Stauraumlösung perfekt zu den individuellen Voraussetzungen Ihrer Feuerwache und Ihres Einsatzteams passt. Und das auch farblich: Neben dem klassischen „Feuerrot“ gibt es ein breites Spektrum weiterer Farben zur Wahl.



# Bis ins Detail durch- dachte Produkt- eigenschaften und Zubehör



Klappbarer Helmhalter mit effektiver Belüftungsfunktion, ohne Verstellung passend für alle gängigen EU-Helmhersteller und Größen.



Niveauregulierung beim Sockel serienmäßig, bei Füßen oder bodenstehender Version optional




Spezial-Zahlenkombinationsschloss: Mit Verwisch- und Hauptschlüsselfunktion zum sicheren Verschluss von Wertgegenständen und persönlichen Dingen.




Für optimalen Korrosionsschutz sind alle Schrank-Fußteile und Sockel serienmäßig verzinkt sowie die Schrankfüße aus Kunststoff ausgeführt.



Hoch belastbare Doppel-Schiebehaken mit Aufhängemöglichkeit für verschiebbare Trennwände oder Kleiderbügel mit „Hotelstift“



Für die sichere Aufbewahrung und schnelle Entnahme von Zubehör: Seitliche Hakenleiste mit hoher Traglast und Edelstahlhaken.



Spezieller Trocknungs-Kleiderbügel verhindert ein Knicken der Kleidung und beschleunigt die Trocknung durch optimale Luftzirkulation.



Höchste Stabilität und Robustheit durch den Werkstoff Stahl und hochqualitative Verarbeitung.



Integriertes Wertfach für das sichere Verstauen von Wertsachen wie Geldbeuteln oder Smartphones.

# Das Profiteam von C+P

Bequem miteinander kombinierbar.



Maxi



Flexo



Flexo White



Kombi

Alle Feuerwehrsperinde gibt es:



Bodenstehend (optional auch wandhängend)



mit Füßen 100 mm



mit Sockel 100 mm

| Vorteile                  | Modell  | Maxi | Flexo | Flexo White | Kombi | Praktus | Expert | Youngster | Aperto |
|---------------------------|---|------|-------|-------------|-------|---------|--------|-----------|--------|
| Platz für Einsatzkleidung | 1x komplett   | ●    | ●     | -           | ●     | ●       | ●      | ●         | ●      |
|                           | 2x komplett   | ●    | ●     | -           | ○     | ○       | ○      | -         | ○      |
| Helmbereich               | im Schrank  | ●    | ●     | -           | ●     | -       | ●      | ●         | -      |
|                           | auf dem Schrank   | ●    | ●     | -           | ●     | ●       | ●      | ●         | ●      |
| Wertfach/ Kombifach       | separates Wertfach klein  | ●    | ●     | -           | -     | -       | -      | -         | -      |
|                           | separates Wertfach groß   | -    | -     | -           | ●     | ●       | -      | -         | -      |
|                           | separates Kombifach (für Helm oder Privatnutzung)                 | -    | -     | -           | -     | -       | ●      | ●         | -      |
| Weißbereich/ Privatfach   | Eigenes Schrankabteil für Privatkleidung und -utensilien          | ●    | -     | ●           | -     | -       | -      | -         | -      |
|                           | Besonders großes Schrankabteil für Privatkleidung und -utensilien | -    | -     | -           | ●     | -       | -      | -         | ●      |

● ideal geeignet / Merkmal vorhanden    ○ bedingt geeignet    - nicht geeignet / Merkmal nicht vorhanden





Praktus



Expert



Youngster



Aperto

Klassisches Rot? Kann, aber muss nicht sein. Nicht nur in punkto Modell und Ausstattung, sondern auch, was die Farbe betrifft, haben Sie bei Feuerwehrspinden von C+P die Wahl. So kommt nicht nur Ordnung und Funktionalität, sondern auch optische Abwechslung in Ihre Feuerwache.

### Farben Korpus



Lichtgrau  
RAL 7035



Anthrazitgrau  
RAL 7016



Feuerrot  
RAL 3000

### Farben Fronten



Lichtgrau  
RAL 7035



Anthrazitgrau  
RAL 7016



Feuerrot  
RAL 3000



Weißaluminium  
RAL 9006



Lichtblau  
RAL 5012



Clowngrün  
RDS 1108060



Reinorange  
RAL 2004

### **Ihre passende Konfiguration ist noch nicht dabei?**

Ihre Lieblingsfarbe fehlt? Wir machen gerne alles für Sie möglich. Auf Ihre Nachricht freut sich das C+P Team:

[objektvertrieb@cp.de](mailto:objektvertrieb@cp.de)

# Wäschesammel- und Ausgabeschränke



+ **Wäschesäcke**  
aus 100% Polyester,  
mit 4 Aufhängeschlaufen,  
Verpackungs-Einheit:  
5 Stück



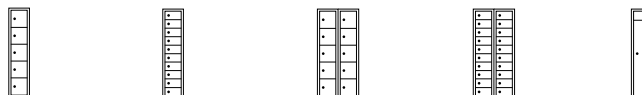
Best.-Nr. 48060-205



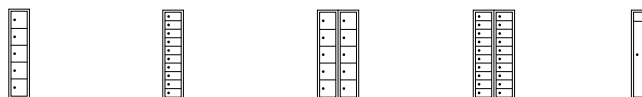
Best.-Nr. 48170-210

|             |              |
|-------------|--------------|
| Ausführung  | Weiß         |
| + Best.-Nr. | + 48270-7015 |
| + Mehrpreis | + 360,-      |

## Maße und Ausführung



| mit Füßen            | Breite               | 420  | 420             | 810             | 810             | 420   |
|----------------------|----------------------|--|-----------------|-----------------|-----------------|---|
| Schrankschöhe: 1850  | Türen                | 5  | 10              | 10              | 20              | 1   |
| Schrankschtiefe: 500 | Lichte Durchlassmaße | pro Tür  | pro Tür         | pro Tür         | pro Tür         | pro Pendelklappe  |
| Fußhöhe: 150         | H x B x T            | 269 x 251 x 475  | 126 x 251 x 475 | 269 x 295 x 475 | 126 x 295 x 475 | 282 x 270 x 475   |
|                      | Beschreibung         | <b>Wäsche-Ausgabeschränke</b><br>mit Zentraltür, durch die alle übereinanderliegenden Gefache auf einmal geöffnet werden können (z.B. zum Beschieken).<br>Fächer und Zentraltüren mit Zylinderschloss und 2 Schlüsseln |                 |                 |                 | <b>Wäsche-Sammelschränke</b><br>oben in der Flügeltür eine Pendelklappe, Flügeltür mit Zylinderschloss und 2 Schlüsseln.<br>Innen mit Wäschesack-Haltehaken |
|                      | Best.-Nr.            | 48060-105  | 48060-110       | 48060-205       | 48060-210       | 48070-210   |
|                      | Preis                | 881,-  | 1.391,-         | 1.391,-         | 1.808,-         | 510,-   |



| mit Sockel           | Breite               | 420             | 420             | 810             | 810             | 420              |
|----------------------|----------------------|-----------------|-----------------|-----------------|-----------------|------------------|
| Schrankschhöhe: 1800 | Türen                | 5               | 10              | 10              | 20              | 1                |
| Schrankschtiefe: 500 | Lichte Durchlassmaße | pro Tür         | pro Tür         | pro Tür         | pro Tür         | pro Pendelklappe |
| Sockelhöhe: 100      | H x B x T            | 269 x 251 x 475 | 126 x 251 x 475 | 269 x 295 x 475 | 126 x 295 x 475 | 282 x 270 x 475  |
|                      | Beschreibung         | siehe oben      |                 |                 |                 | siehe oben       |
|                      | Best.-Nr.            | 48160-105       | 48160-110       | 48160-205       | 48160-210       | 48170-210        |
|                      | Preis                | 911,-           | 1.421,-         | 1.421,-         | 1.838,-         | 540,-            |



→ **Korpus- und Türenfarbe**

Farbkonzept → S. 48

# Laptopschränke

## Das bieten die Laptopschränke:

- + Die Lösung für sicheres und platzsparendes Verstauen von 10 oder 20 Laptops, Notebooks oder Tablets
- + Optional mit Stromanschluss in jedem Fach (Montageposition der Steckdosen immer links, inkl. Schrank-Anschlusskabel)
- + Stabile Stahlkonstruktion mit hochwertiger Einbrennbeschichtung
- + Unterbau wahlweise mit Füßen oder Sockel
- + Türen rechts angeschlagen, mit robustem Drehstangen-Scharnier
- + Pro Tür ein Zylinderschloss mit 2 Schlüsseln
- + Komfortabler Türanschlagdämpfer für angenehmes Schließverhalten



Elektrifizierung in jedem Fach optional gegen Mehrpreis



Best.-Nr. 48010-1210 + 4800-1210 (Elektrifizierung)

## Maße und Ausführung

Lichte Durchlassmaße pro Tür:  
148 x 330 x 478 mm (H x B x T)



### mit Füßen

|           |            |            |
|-----------|------------|------------|
| Breite    | 420        | 810        |
| Abteile   | 1 x 400    | 2 x 400    |
| Fächer    | 10         | 20         |
| Best.-Nr. | 48010-1210 | 48010-2210 |
| Preis     | 997,-      | 1.784,-    |



Stahltüren

Lichte Durchlassmaße pro Tür:  
148 x 330 x 478 mm (H x B x T)



### mit Sockel

|           |            |            |
|-----------|------------|------------|
| Breite    | 420        | 810        |
| Abteile   | 1 x 400    | 2 x 400    |
| Fächer    | 10         | 20         |
| Best.-Nr. | 48020-1210 | 48020-2210 |
| Preis     | 1.027,-    | 1.815,-    |



Stahltüren

**+ Elektrifizierung aller Fächer**  
Pro Fach 1x Schuko-Steckdose 230 V  
(Bei Steckdosen zum Einsatz außerhalb Deutschlands bitte Landeskennung (z.B. FR/Frankreich) angeben und Preise anfragen)

|             |             |             |
|-------------|-------------|-------------|
| + Best.-Nr. | + 4800-1210 | + 4800-2210 |
| + Mehrpreis | + 450,-     | + 900,-     |

**→ Korpus- und Türenfarbe**

Farbkonzept → S. 48

# Schließfachschränke mit Ladefunktion



Best.-Nr. 48020-1204EB



Best.-Nr. 48020-220404EB  
+ 8 x 4800-7871 (PIN-Code-Schlösser)

## Maße und Ausführung

mit Zylinderschloss (2 Schlüssel)  
Lichte Durchlassmaße pro Tür:  
375 x 330 x 465 (H x B x T)



### mit Sockel

Schrankhöhe: 1800  
Schranktiefe: 500

|               |              |                |
|---------------|--------------|----------------|
| Abteile       | 1 x 400      | 2 x 400        |
| Schrankbreite | 420          | 810            |
| Best.-Nr.     | 48020-1204EB | 48020-220404EB |
| Preis         | 1.263,-      | 1.937,-        |

### + WF 1904 für Hauptschlüssel, schwarz



|                     |           |
|---------------------|-----------|
| Anzahl Schließungen | 999.999   |
| Farbe               | schwarz   |
| Best.-Nr.           | 4800-7871 |
| Preis               | 120,-     |

→ **Korpus- und Türenfarbe**

Farbkonzept → S. 48



Unternehmen

Farbkonzept

Umkleide & Garderobe



#### STAURAUUM

Die einzelnen Fächer bieten ausreichend Platz für jeden Nutzer. Der Werkstoff Stahl ist glatt und leicht zu reinigen.



#### ELEKTRIFIZIERUNG

Pro Fach sind zwei 230V-Steckdosen verbaut, die zum Aufladen aller Geräte mit handelsüblichem Stromanschluss verwendet werden können.



#### DIEBSTAHLSCHUTZ

Im Standard ist jedes Fach mit Zylinderschloss und je zwei Schlüsseln ausgestattet. Viele weitere Schließsysteme sind lieferbar, z. B. PIN-Code-Schloss, mechanisches Zahlenschloss, Sicherheits-Drehriegelverschluss für Vorhangschloss und vieles mehr.

Werkstatt & Betrieb

Büro & Archiv

# Kleingefach- und Verteilerschränke



## Maße und Ausführung

jedes Fach mit Zylinderschloss und 2 Schlüsseln,  
Sockel in Korpusfarbe



### mit Sockel

Höhe: 1950  
Breite: 460  
Tiefe: 200

| Fächer                              | 30             | 20              |
|-------------------------------------|----------------|-----------------|
| Lichte Durchlass-<br>maße H x B x T | 98 x 190 x 180 | 158 x 190 x 180 |
| Best.-Nr.                           | 80700-201      | 80700-203       |
| Preis                               | 1.806,-        | 1.483,-         |



jedes Fach mit Zylinderschloss und 2 Schlüsseln



### wandhängend

Höhe: 770  
Breite: 460  
Tiefe: 200

| Fächer                              | 12             | 8               |
|-------------------------------------|----------------|-----------------|
| Lichte Durchlass-<br>maße H x B x T | 98 x 190 x 180 | 158 x 190 x 180 |
| Best.-Nr.                           | 80700-231      | 80700-233       |
| Preis                               | 1.032,-        | 871,-           |



jedes Fach mit Zylinderschloss und 2 Schlüsseln



### wandhängend

Höhe: 1130  
Breite: 460  
Tiefe: 200

| Fächer                              | 18             | 12              |
|-------------------------------------|----------------|-----------------|
| Lichte Durchlass-<br>maße H x B x T | 98 x 190 x 180 | 158 x 190 x 180 |
| Best.-Nr.                           | 80700-221      | 80700-223       |
| Preis                               | 1.290,-        | 1.088,-         |



Best.-Nr. 80700-203



**Nr.-Schilder optional erhältlich** → S. 157

Alle Kleingefachschränke (auch die Sockelausführung) sind aufgrund der Tiefe zur Wandbefestigung vorgesehen. Geeignetes Verschraubungsmaterial für die jeweilige Wand ist kundenseitig bereitzustellen.



Best.-Nr. 80700-231

→ **Korpus- und Türenfarbe**

Farbkonzept → S. 48



Best.-Nr. 8170-311



Best.-Nr. 8170-111

Alle Verteilerschränke mit Belüftungsöffnungen in der Rückwand und Wandabstandhalter 10 mm (reine Korpustiefe ca. 480 mm)

## Maße und Ausführung

**Verteilerschränke** mit 1, 2 oder 3x11 Gefachen, Türen verkürzt (z. B. für Briefeinwurf) mit Etikettenrahmen aus Kunststoff und Zylinderschloss mit 2 Schlüsseln, Schrank auf schwarzgrauem Sockel



Höhe: 1950  
Tiefe 490



|                                | 320   | 620      | 920      |
|--------------------------------|---|----------|----------|
| Breite                         | 320   | 620      | 920      |
| Fächer                         | 11  | 22       | 33       |
| Lichte Durchlassmaße H x B x T | bei geschlossener Tür: 23 x 250 x 460,<br>bei geöffneter Tür: 150 x 230 x 460 |          |          |
| Best.-Nr.                      | 8170-111  | 8170-211 | 8170-311 |
| Preis                          | 1.088,-   | 1.669,-  | 2.225,-  |

# Classic PLUS Abteibreite 250

## Die Platzsparer.

### Einstöckige Spinde:

Innen pro Abteil 1 fest verschweißter Ablageboden, darunter stabile Garderobenstange mit 3 verdreh-sicheren Doppel-Schiebehaken

### Doppelstöckige Spinde:

Innen pro Fach 1 stabile Garderobenstange mit 3 verdreh-sicheren Doppel-Schiebehaken



Best.-Nr. 080000-19



Best.-Nr. 080000-29

## Maße und Ausführung

### einstöckig,

mit Sicherheits-Drehriegel  
Lichte Durchlassmaße pro Tür:  
1749 x 190 x 477 (H x B x T)



| bodenstehend      | Abteile       | 1x250     | 2x250     | 3x250     | 4x250     |
|-------------------|---------------|-----------|-----------|-----------|-----------|
|                   | Schrankbreite | 250       | 500       | 750       | 1000      |
| Schrankhöhe: 1850 | Best.-Nr.     | 080000-19 | 080000-29 | 080000-39 | 080000-49 |
| Schranktiefe: 500 | Preis         | 259,-     | 345,-     | 466,-     | 604,-     |

| mit Füßen         | Abteile       | 1x250     | 2x250     | 3x250     | 4x250     |
|-------------------|---------------|-----------|-----------|-----------|-----------|
|                   | Schrankbreite | 250       | 500       | 750       | 1000      |
| Schrankhöhe: 1950 | Best.-Nr.     | 080010-19 | 080010-29 | 080010-39 | 080010-49 |
| Schranktiefe: 500 | Preis         | 299,-     | 385,-     | 506,-     | 644,-     |
| Fußhöhe: 100      |               |           |           |           |           |

| mit Sockel        | Abteile       | 1x250     | 2x250     | 3x250     | 4x250     |
|-------------------|---------------|-----------|-----------|-----------|-----------|
|                   | Schrankbreite | 250       | 500       | 750       | 1000      |
| Schrankhöhe: 1950 | Best.-Nr.     | 080020-19 | 080020-29 | 080020-39 | 080020-49 |
| Schranktiefe: 500 | Preis         | 321,-     | 414,-     | 545,-     | 695,-     |
| Sockelhöhe: 100   |               |           |           |           |           |

→ Korpus- und Türenfarbe

Farbkonzept → S. 48





Best.-Nr. 080310-29



Best.-Nr. 080310-39



Best.-Nr. 080320-39

**doppelstöckig,**  
mit Sicherheits-Drehriegel  
Lichte Durchlassmaße pro Tür:  
854 x 190 x 477 (H x B x T)



**bodenstehend**

|                      |           |           |           |           |
|----------------------|-----------|-----------|-----------|-----------|
|                      | 1x250     | 2x250     | 3x250     | 4x250     |
| Schrankschöhe: 1850  | 250       | 500       | 750       | 1000      |
| Schrankschtiefe: 500 | 080300-19 | 080300-29 | 080300-39 | 080300-49 |
|                      | 307,-     | 441,-     | 609,-     | 795,-     |

**mit Füßen**

|                      |           |           |           |           |
|----------------------|-----------|-----------|-----------|-----------|
|                      | 1x250     | 2x250     | 3x250     | 4x250     |
| Schrankschhöhe: 1950 | 250       | 500       | 750       | 1000      |
| Schrankschtiefe: 500 | 080310-19 | 080310-29 | 080310-39 | 080310-49 |
| Fußhöhe: 100         | 347,-     | 481,-     | 649,-     | 835,-     |

**mit Füßen**

|                      |           |           |           |           |
|----------------------|-----------|-----------|-----------|-----------|
|                      | 1x250     | 2x250     | 3x250     | 4x250     |
| Schrankschhöhe: 1950 | 250       | 500       | 750       | 1000      |
| Schrankschtiefe: 500 | 080320-19 | 080320-29 | 080320-39 | 080320-49 |
| Fußhöhe: 100         | 369,-     | 510,-     | 688,-     | 886,-     |

**(+) Zubehör (optional)**

Schlösser → S. 159





# Werkstatt

---

# & Betrieb

---

Ordnung, Sicherheit und die Unterstützung funktioneller Arbeitsabläufe sind maßgebliche Grundsätze für die Entwicklung von Möbeln für Lager und Werkstatt.

Bei C+P finden Sie ein Programm, das von der Aufbewahrungslösung bis zur Arbeitsplatzgestaltung keine Wünsche offen lässt.

Praktische Details, wie z.B. das patentierte Griffschloss Ergo-Lock bei Flügeltürenschränken erleichtern die Arbeit und bringen echte Pluspunkte im Werkstatt- und Lageralltag.

# Schränke, Werkbänke und Regale




# 262

Werkzeugschränke mit  
Flügeltüren



# 312

Werkzeugschränke mit  
Schiebetüren



Zu den Produkten →



# 326

Werkbänke, Schubladenschränke  
und Mobile Computer-, Mess- und  
Prüfplätze



# 340

Regalsysteme

# Werkzeugschränke mit Flügeltüren

## Robust und praktisch.



Zu den Produkten →



### für Werkzeug und Material

#### Die preisgünstigen Universalschränke für Lager und Werkstatt

- + Stabile Stahlkonstruktion mit hochwertiger Einbrennbeschichtung
- + Verzinkte Einlegeböden, Schubladen Lichtgrau
- + Griffschloss **Ergo-Lock** (3-riegelig) mit 2 Schlüsseln und optionalem Wechselkern
- + Türen in Drehbolzen, ca. 110° Türöffnungswinkel, Modelle mit Schubladenblock haben Türen in außen liegenden Scharnieren, ca. 180° Öffnungswinkel
- + Komplette Produktfamilie (verschiedene Höhen, Maßvarianten und Boden-/Schubladenbestückungen für jeden Bedarf)

### mit Sichtfenstern

#### Werkzeugschränke mit Durchblick

- + Stabile Stahlkonstruktion mit hochwertiger Einbrennbeschichtung
- + Verzinkte Einlegeböden
- + Griffschloss **Ergo-Lock** (3-riegelig) mit 2 Schlüsseln und optionalem Wechselkern
- + Türen in außen liegenden Scharnieren, ca. 180° Öffnungswinkel
- + **Stahltüren mit Sichtfenstern aus Acrylglas für direkten Einblick**
- + Komplette Produktfamilie (verschiedene Höhen, Maßvarianten und Boden-/Schubladenbestückungen für jeden Bedarf)



bis **700 kg**  
belastbar



bis **700 kg**  
belastbar

## für schwere Lasten

### Die Starken für hohe Belastungen

- + Stabile Stahlkonstruktion mit hochwertiger Einbrennbeschichtung
- + Verzinkte Einlegeböden, verstärkt
- + Griffschloss **Ergo-Lock** (3-riegelig) mit 2 Schlüsseln und optionalem Wechselkern
- + Türen in außen liegenden Scharnieren, ca. 180° Öffnungswinkel
- + **Traglast pro Einlegeboden 110 kg, Schranklast 700 kg**
- + Komplette Produktfamilie (verschiedene Höhen, Maßvarianten und Boden-/Schubladenbestückungen für jeden Bedarf)

## für schwere Lasten mit Sichtfenstern

### Schwerarbeiter mit Durchblick

- + Stabile Stahlkonstruktion mit hochwertiger Einbrennbeschichtung
- + Verzinkte Einlegeböden
- + Griffschloss **Ergo-Lock** (3-riegelig) mit 2 Schlüsseln und optionalem Wechselkern
- + Türen in außen liegenden Scharnieren, ca. 180° Öffnungswinkel
- + **Traglast pro Einlegeboden 110 kg, Schranklast 700 kg**
- + **Stahltüren mit Sichtfenstern aus Acrylglas für direkten Einblick**
- + Komplette Produktfamilie (verschiedene Höhen, Maßvarianten und Boden-/Schubladenbestückungen für jeden Bedarf)

# Das patentierte Ergo-Lock von C+P



Beste Bedienungssicherheit, Verschleißfestigkeit und Optik zeichnen das patentierte Griffschloss „Ergo-Lock“ von C+P aus. Vor allem das Prinzip **„Zum Schließen einfach zudrücken“** erleichtert schon jetzt die Arbeit hunderttausender Nutzer – und bald auch Ihre!

## Das Ergo-Lock bietet:

- + **Hochwertigere Optik – aktuell und zeitgemäß**  
Passt zu jedem Raum und macht Ihren Schrank unverwechselbar.
- + **Patentierter Mechanismus „Zum Schließen einfach zudrücken“**  
Hände voll und trotzdem den Schrank sauber schließen – das gibt es so nur bei C+P.
- + **Wechselkernzylinder, nachträglicher Austausch, Gleichschließungen – alles ist möglich!**  
Bleiben Sie auch in Zukunft offen für Veränderungen und gewinnen Sie Investitions-sicherheit.
- + **Passende Schließsysteme mit PIN-Code oder Transponder in gleicher Optik.**  
Im gleichen Design können Sie je nach Sicherheitsbedarf statt Schlüssel lieber PIN-Code oder Transponder verwenden. Das Ergo-Lock bietet als vollwertiges elektronisches Offline-Schloss alles auf dem neuesten Stand der Technik.



Ob als Schlüssel-Schloss oder mit PIN-Code oder Transponder – die Ergo-Lock Produktfamilie bietet für jeden Anspruch das richtige System.





Zum Ergo-Lock →

Wählen Sie ganz nach Ihrem Bedarf an Sicherheit und Zugriffskontrolle:



### Mechanisches Schließsystem

- + Pro Schloss 2 Schlüssel
- + Serienausführung bei allen Werkzeug-Flügeltürenschränken (wo nicht anders angegeben)
- + Auch mit Handschuhen einfach und komfortabel bedienbar



### PIN-Code Schloss

- + Motorischer Sperr-Riegel
- + 4 Ziffern
- + 4- bis 8-stellige Codes möglich
- + Optische Funktionsrückmeldung (grün/rot)
- + Hauptschlüssel-Code
- + Einsatzbereich von +5 bis +40°C
- + Betrieb mit 2x handelsüblichen AA-Batterien (Alkaline)
- + Batterien reichen für ca. 30.000 Öffnungen bzw. ca. 3 Jahre

|           |          |
|-----------|----------|
| Best.-Nr. | 8900-750 |
|-----------|----------|

|       |       |
|-------|-------|
| Preis | 225,- |
|-------|-------|



### RFID-Transponder Schloss

- + Motorischer Sperr-Riegel
- + Transpondertyp MIFARE® DESFire®
- + Integrierbar in bestehende Zutrittskontroll-Systeme
- + USB-Programmierschnittstelle
- + Optische Funktionsrückmeldung (grün/rot)
- + Einfache Bedienung mit programmierbaren User- und Masterkarten sowie Servicekarte
- + Verwaltungs-Software optional erhältlich
- + Einsatzbereich von +5 bis +40°C
- + Betrieb mit 2x handelsüblichen AA-Batterien (Alkaline)
- + Batterien reichen für ca. 30.000 Öffnungen bzw. ca. 3 Jahre

|           |          |
|-----------|----------|
| Best.-Nr. | 8900-740 |
|-----------|----------|

|       |             |
|-------|-------------|
| Preis | auf Anfrage |
|-------|-------------|

# Werkzeugschränke mit Flügeltüren

## Das bieten die Werkzeug- und Materialschränke:

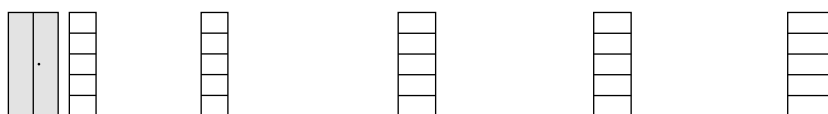
- + Stabile Stahlkonstruktion mit hochwertiger Einbrennbeschichtung
- + Breite Palette unterschiedlicher Maße für jeden Verwendungszweck
- + Noch bessere Bedienungssicherheit, Verschleißfestigkeit und ergonomisch, attraktive Optik durch Griffschloss **Ergo-Lock** (3-Riegel-Verschluss) in Schwarz mit 2 Schlüsseln
- + Türen in Drehbolzen, ca. 110° Türöffnungswinkel
- + Türverstärkung für hohe Stabilität
- + Hohe Flexibilität der Inneneinrichtung durch Verstellbarkeit im 15 mm-Raster
- + Hohe Traglast pro verzinktem Einlegeboden 70 kg (bis 110 kg in verstärkter Ausführung), Verstärkung siehe S. 279



Best.-Nr. 8920-00


## Maße und Ausführung

mit dreiriegeligem Griffschloss Ergo-Lock




|            |                        |                  |                  |                  |                  |                  |
|------------|------------------------|------------------|------------------|------------------|------------------|------------------|
| Höhe: 1950 | Breite                 | 500              | 500              | 700              | 700              | 930              |
|            | Tiefe:                 | 400              | 500              | 400              | 500              | 400              |
|            | Innenmaße<br>H x B x T | 1840 x 498 x 353 | 1840 x 498 x 453 | 1840 x 698 x 353 | 1840 x 698 x 453 | 1840 x 928 x 353 |
|            | Einlegeböden           | 4                | 4                | 4                | 4                | 4                |
|            | Best.-Nr.              | 8900-00          | 8901-00          | 8910-00          | 8911-00          | 8920-00          |
|            | Preis                  | 408,-            | 470,-            | 432,-            | 498,-            | 480,-            |

### + Zusätzliche Einlegeböden

|  |                |           |           |           |           |           |
|--|----------------|-----------|-----------|-----------|-----------|-----------|
|  verzinkt | Breite x Tiefe | 495 x 352 | 495 x 452 | 695 x 352 | 695 x 452 | 925 x 352 |
|  | + Best.-Nr.    | + 8900-80 | + 8901-80 | + 8910-80 | + 8911-80 | + 8920-80 |
|  | + Einzelpreis  | + 21,-    | + 22,50   | + 24,50   | + 26,50   | + 28,50   |

### + Untergestelle aus Vierkantrohr, 150 mm hoch, niveaugulierbar Schwarzgrau RAL 7021, andere Farben auf Anfrage

|   |                |   |   |   |   |           |
|---|----------------|---|---|---|---|-----------|
|  | Breite x Tiefe | - | - | - | - | 930 x 400 |
|   | + Best.-Nr.    | - | - | - | - | + 9964-00 |
|   | + Einzelpreis  | - | - | - | - | + 129,-   |



**XXL-Tiefe!**  
Best.-Nr. 8934-00



**Griffschloss Ergo-Lock**

Bessere Bedienungssicherheit, Verschleißfestigkeit und Optik – zum Schließen der Tür muss das Muldengriffschloss einfach nur zuge drückt werden



|              |              | XXL-Tiefe!   |               |               |               | XXL-Tiefe!    |
|--------------|--------------|--------------|---------------|---------------|---------------|---------------|
|              |              |              |               |               |               |               |
| 930          | 930          | 930          | 1200          | 1200          | 1200          | 1200          |
| 500          | 600          | 800          | 400           | 500           | 600           | 800           |
| 1840x928x453 | 1840x928x553 | 1840x928x753 | 1840x1198x353 | 1840x1198x453 | 1840x1198x553 | 1840x1198x753 |
| 4            | 4            | 4            | 4             | 4             | 4             | 4             |
| 8921-00      | 8922-00      | 8924-00      | 8930-00       | 8931-00       | 8932-00       | 8934-00       |
| 553,-        | 649,-        | 971,-        | 624,-         | 719,-         | 844,-         | 1.262,-       |
| 925x452      | 925x552      | 925x752      | 1195x352      | 1195x452      | 1195x552      | 1195x752      |
| + 8921-80    | + 8922-80    | + 8924-80    | + 8930-80     | + 8931-80     | + 8932-80     | + 8934-80     |
| + 30,50      | + 32,-       | + 42,50      | + 36,-        | + 38,50       | + 40,50       | + 54,-        |
| 930x500      | 930x600      | 930x800      | 1200x400      | 1200x500      | 1200x600      | 1200x800      |
| + 9984-00    | + 9994-00    | + 2032-00    | + 2027-00     | + 2028-00     | + 2033-00     | + 2034-00     |
| + 142,-      | + 155,-      | + 181,-      | + 158,-       | + 173,-       | + 189,-       | + 220,-       |

**+ Zubehör (optional)**

Schlösser → S. 283

# Werkzeugregale








Best.-Nr. 8911-02



Best.-Nr. 8920-02

## Maße und Ausführung




### ohne Türen

Höhe: 1950

|                        |                     |                    |                     |                     |                     |
|------------------------|---------------------|--------------------|---------------------|---------------------|---------------------|
| Breite                 | 500                 | 500                | 700                 | 700                 | 930                 |
| Tiefe                  | 400                 | 500                | 400                 | 500                 | 400                 |
| Innenmaße<br>H x B x T | 1840 x 498<br>x 353 | 1840 x 49<br>x 453 | 1840 x 698<br>x 353 | 1840 x 698<br>x 453 | 1840 x 928<br>x 353 |
| Einlegeböden           | 4                   | 4                  | 4                   | 4                   | 4                   |
| Best.-Nr.              | 8900-02             | 8901-02            | 8910-02             | 8911-02             | 8920-02             |
| Preis                  | 321,-               | 370,-              | 334,-               | 386,-               | 372,-               |

### + Zusätzliche Einlegeböden



|                |           |           |           |           |           |
|----------------|-----------|-----------|-----------|-----------|-----------|
| Breite x Tiefe | 495 x 352 | 495 x 452 | 695 x 352 | 695 x 452 | 925 x 352 |
| + Best.-Nr.    | + 8900-80 | + 8901-80 | + 8910-80 | + 8911-80 | + 8920-80 |
| + Einzelpreis  | + 21,-    | + 22,50   | + 24,50   | + 26,50   | + 28,50   |



Unternehmen

Farbkonzept

Umkleide & Garderobe

Werkstatt & Betrieb

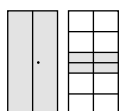
Büro & Archiv

|                     |                     | XXL-Tiefe!          |                      |                      |                      | XXL-Tiefe!           |
|---------------------|---------------------|---------------------|----------------------|----------------------|----------------------|----------------------|
|                     |                     |                     |                      |                      |                      |                      |
| 930                 | 930                 | 930                 | 1200                 | 1200                 | 1200                 | 1200                 |
| 500                 | 600                 | 800                 | 400                  | 500                  | 600                  | 800                  |
| 1840 x 928<br>x 453 | 1840 x 928<br>x 553 | 1840 x 928<br>x 753 | 1840 x 1198<br>x 353 | 1840 x 1198<br>x 453 | 1840 x 1198<br>x 553 | 1840 x 1198<br>x 753 |
| 4                   | 4                   | 4                   | 4                    | 4                    | 4                    | 4                    |
| 8921-02             | 8922-02             | 8924-02             | 8930-02              | 8931-02              | 8932-02              | 8934-02              |
| 428,-               | 502,-               | 797,-               | 488,-                | 563,-                | 661,-                | 1.045,-              |
| 925 x 452           | 925 x 552           | 925 x 752           | 1195 x 352           | 1195 x 452           | 1195 x 552           | 1195 x 752           |
| + 8921-80           | + 8922-80           | + 8924-80           | + 8930-80            | + 8931-80            | + 8932-80            | + 8934-80            |
| + 30,50             | + 32,-              | + 42,50             | + 36,-               | + 38,50              | + 40,50              | + 54,-               |

# Werkzeugschränke mit Flügeltüren


## Maße und Ausführung

mit Schubladen und Einlegeböden,  
inkl. dreiregeligem Griffschloss **Ergo-Lock**  
Schubladen auf robuster Gleitführung,  
Tragkraft je 25 kg



|            |                                    |  |  |   |
|------------|------------------------------------|--|--|---|
| Höhe: 1950 | Breite                             | 930                                    | 1200                                   | 930                                       |
| Tiefe: 500 | Innenmaße HxBxT                    | 1840x928x453                           | 1840x1198x453                          | 1840x928x453                              |
|            | Einlegeböden                       | 6                                      | 6                                      | 6   |
|            | Beschreibung                       | links und rechts je 2 große Schubladen | links und rechts je 2 große Schubladen | links 4 kleine, rechts 2 große Schubladen |
|            | Lichte Schubladen-Innenmaße HxBxT* | 125x367x438                            | 125x502x438                            | 70/125x367x438                            |
|            | Best.-Nr.                          | 8921-3042                              | 8931-3042                              | 8921-3041                                 |
|            | Preis                              | 986,-                                  | 1.161,-                                | 1.127,-                                   |

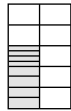
### + Zusätzliche Einlegeböden

|   |                   |             |             |
|---|-------------------|-------------|-------------|
|  | für Schrankbreite | 930         | 1200        |
|   | Breite x Tiefe    | 459 x 449   | 594 x 449   |
|   | + Best.-Nr.       | + 8921-3707 | + 8931-3707 |
|   | + Einzelpreis     | + 21,50     | + 24,50     |

### + Schubladenblock



|   |   |             |  |             |
|---|---|-------------|--|-------------|
| Ausführung generell in Lichtgrau RAL 7035 | mit 2 großen Schubladen (aus Mod. 8921/31-3042) |             | mit 4 kleinen Schubladen (aus Mod. 8921/31-3041) |             |
| für Schrankbreite                         | 930   | 1200        | 930  | 1200        |
| Schubladen-Blendenhöhe                    | ca. 170   | ca. 170     | ca. 82   | ca. 82      |
| + Best.-Nr.                               | + 8921-3723                                     | + 8931-3723 | + 8921-3722                                      | + 8931-3722 |
| + Preis                                   | + 203,-   | + 218,-     | + 294,-  | + 314,-     |



|   |   |   |
|---|---|---|
| 1200  | 930   | 1200  |
| 1840 x 1198 x 453                               | 1840 x 928 x 453                            | 1840 x 1198 x 453                           |
| 6   | 6   | 6   |
| links 4 kleine,<br>rechts 2 große<br>Schubladen | links 4 kleine<br>und 4 große<br>Schubladen | links 4 kleine<br>und 4 große<br>Schubladen |
| 70/125 x 502 x 438                              | 70/125 x 367 x 438                          | 70/125 x 502 x 438                          |
| 8931-3041                                       | 8921-305                                    | 8931-305                                    |
| 1.302,-   | 1.258,-                                     | 1.433,-                                     |



Best.-Nr. 8921-3041

\*Blendenhöhe 82 oder 170 mm



Best.-Nr. 8921-3716

**+** Schubladen-Einteilungen



|                   |  |             |  |             |
|-------------------|--|-------------|--|-------------|
|                   | Kunststoffkästen für Kleinteile,<br>ca. 54 mm hoch |             | verzinkte Trennbleche,<br>ca. 68 mm hoch |             |
| für Schrankbreite | 930  | 1200        | 930                                      | 1200        |
| + Best.-Nr.       | + 8921-3713  | + 8931-3713 | + 8921-3716                              | + 8931-3716 |
| + Preis           | + 109,-  | + 131,-     | + 62,-                                   | + 78,-      |



Best.-Nr. 8921-700

**+** Moosgummi-  
matte zum Einlegen  
in die Schublade



|                   |            |            |
|-------------------|------------|------------|
| für Schrankbreite | 930        | 1200       |
| Tiefe             | 500        | 500        |
| + Best.-Nr.       | + 8921-700 | + 8931-700 |
| + Einzelpreis     | + 40,-     | + 48,-     |

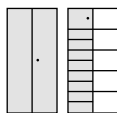
**+** Zubehör (optional)

Schlösser → S. 283

# Werkzeugschränke mit Flügeltüren

## Maße und Ausführung


mit Wertfächern, Schubladen und Einlegeböden, inkl. dreiregeligem Griffschloss **Ergo-Lock**  
Schubladen auf robuster Gleitführung, Tragkraft je 25 kg



| mit Flügeltüre | Breite                             | 930   | 1200  | 930   |
|----------------|------------------------------------|---|---|---|
| Höhe: 1950     | Innenmaße HxBxT                    | 1840 x 928 x 453  | 1840 x 1198 x 453   | 1840 x 928 x 453  |
| Tiefe: 500     | Einlegeböden                       | 4   | 4   | 4   |
|                | Beschreibung                       | links 1 Schließfach mit Zylinderschloss, 8 große Schubladen | links 1 Schließfach mit Zylinderschloss, 8 große Schubladen | links 1 Schließfach mit Zylinderschloss, 16 kleine Schubladen |
|                | Schließfachmaße HxBxT              | 400 x 376 x 460   | 400 x 511 x 460   | 400 x 376 x 460   |
|                | Lichte Schubladen-Innenmaße HxBxT* | 125 x 367 x 438   | 125 x 502 x 438   | 70 x 367 x 438  |
|                | Best.-Nr.                          | 8921-306  | 8931-306  | 8921-301  |
|                | Preis                              | 1.379,-   | 1.545,-   | 1.561,-   |

\* Blendenhöhe 82 oder 170 mm

### + Zusätzliche Einlegeböden

|   |                   |             |             |
|---|-------------------|-------------|-------------|
|  | für Schrankbreite | 930         | 1200        |
|   | Breite x Tiefe    | 459 x 449   | 594 x 449   |
|   | + Best.-Nr.       | + 8921-3707 | + 8931-3707 |
|   | + Einzelpreis     | + 21,50     | + 24,50     |

### + Schubladenblock



| Ausführung generell in Lichtgrau RAL 7035 | mit 2 großen Schubladen (aus Mod. 8921/31-3042) |             | mit 4 kleinen Schubladen (aus Mod. 8921/31-3041) |             |
|---|---|-------------|--|-------------|
| für Schrankbreite                         | 930   | 1200        | 930  | 1200        |
| Schubladen-Blendenhöhe                    | ca. 170   | ca. 170     | ca. 82   | ca. 82      |
| + Best.-Nr.                               | + 8921-3723                                     | + 8931-3723 | + 8921-3722                                      | + 8931-3722 |
| + Preis                                   | + 203,-   | + 218,-     | + 294,-  | + 314,-     |

### + Schubladen-Einteilungen



|                   | Kunststoffkästen für Kleinteile, ca. 54 mm hoch |             | verzinkte Trennbleche, ca. 68 mm hoch |             |
|-------------------|---|-------------|---------------------------------------|-------------|
| für Schrankbreite | 930   | 1200        | 930                                   | 1200        |
| + Best.-Nr.       | + 8921-3713                                     | + 8931-3713 | + 8921-3716                           | + 8931-3716 |
| + Preis           | + 109,-   | + 131,-     | + 62,-                                | + 78,-      |



Best.-Nr. 8921-3713





| 1200  | 930   | 1200  | 930  | 1200   |
|---|---|---|--|--|
| 1840 x 1198 x 453   | 1840 x 928 x 453  | 1840 x 1198 x 453   | 1840 x 928 x 453   | 1840 x 1198 x 453  |
| 4   | -   | -   | -  | -  |
| links 1 Schließfach mit Zylinderschloss, 16 kleine Schubladen | links u. rechts je 1 Schließfach mit Zylinderschloss, links 16 kleine Schubladen, rechts 8 große Schubladen | links u. rechts je 1 Schließfach mit Zylinderschloss, links 16 kleine Schubladen, rechts 8 große Schubladen | links und rechts oben je 1 Ablagefach, links 16 kleine Schubladen, rechts 8 große Schubladen | links und rechts oben je 1 Ablagefach, links 16 kleine Schubladen, rechts 8 große Schubladen |
| 400 x 511 x 460   | 400 x 376 x 460   | 400 x 511 x 460   | 400 x 376 x 460  | 400 x 511 x 460  |
| 70 x 502 x 438  | 70/125 x 367 x 438  | 70/125 x 502 x 438  | 70/125 x 367 x 438   | 70/125 x 502 x 438   |
| 8931-301  | 8921-302  | 8931-302  | 8921-303   | 8931-303   |
| 1.726,-   | 2.366,-   | 2.532,-   | 2.145,-  | 2.305,-  |



Best.-Nr. 8921-700

**+** Moosgummimatte zum Einlegen in die Schublade



|                   |            |            |
|-------------------|------------|------------|
| für Schrankbreite | 930        | 1200       |
| Tiefe             | 500        | 500        |
| + Best.-Nr.       | + 8921-700 | + 8931-700 |
| + Einzelpreis     | + 40,-     | + 48,-     |



Best.-Nr. 8921-3042

**+** Schlüssel und Schlösser für Werkzeug- und Materialschränke (PIN- und RFID-Schlösser siehe S. 265)



|           | Ergo-Lock-Schloss | Ergo-Lock-Schloss mit Hauptschlüsselanlage | Hauptschlüssel hierzu | Ergo-Lock-Schloss mit Gleichschliebung | Ergo-Lock-Schloss mit Schließ-Nr. nach Wunsch (längere Lieferzeit) | Einzel-/Ersatzschlüssel | Einzel-/Ersatzschlüssel für Hauptschlüsselanlage | Einzel-/Ersatzschlüssel für Schließfach |
|-----------|-------------------|--|-----------------------|--|--|-------------------------|--|---|
| Best.-Nr. | 8900-721          | 8900-723                                   | 8900-7131             | 8900-7211                              | ...-...99  | 0004-11                 | 0005-10  | 0006-50                                 |
| Preis     | 22,-              | 25,-                                       | 18,-                  | 25,-                                   | auf Anfrage  | 19,-                    | 19,-   | 19,-                                    |

# Aufsatz-, Hänge- und Beistellschränke



## Maße und Ausführung

**Aufsatzschrank** mit dreiregeligem Griff Schloss **Ergo-Lock**, inkl. Verschraubmaterial zur Befestigung am Unterschrank



|           |                     |                 |                 |                 |                  |                  |                  |
|-----------|---------------------|-----------------|-----------------|-----------------|------------------|------------------|------------------|
| Höhe: 500 | Breite              | 930             | 930             | 930             | 1200             | 1200             | 1200             |
|           | Tiefe               | 400             | 500             | 600             | 400              | 500              | 600              |
|           | Innenmaße H x B x T | 440 x 928 x 353 | 440 x 928 x 453 | 440 x 928 x 553 | 440 x 1198 x 353 | 440 x 1198 x 453 | 440 x 1198 x 553 |
|           | Einlegeböden        | -               | -               | -               | -                | -                | -                |
|           | Best.-Nr.           | 9264-000        | 9284-000        | 9294-000        | 9464-000         | 9484-000         | 9494-000         |
|           | Preis               | 323,-           | 371,-           | 436,-           | 403,-            | 464,-            | 544,-            |



|           |                     |                 |                 |                 |                  |                  |                  |
|-----------|---------------------|-----------------|-----------------|-----------------|------------------|------------------|------------------|
| Höhe: 790 | Breite              | 930             | 930             | 930             | 1200             | 1200             | 1200             |
|           | Tiefe               | 400             | 500             | 600             | 400              | 500              | 600              |
|           | Innenmaße H x B x T | 730 x 928 x 353 | 730 x 928 x 453 | 730 x 928 x 553 | 730 x 1198 x 353 | 730 x 1198 x 453 | 730 x 1198 x 553 |
|           | Einlegeböden        | 1               | 1               | 1               | 1                | 1                | 1                |
|           | Best.-Nr.           | 9265-009        | 9285-009        | 9295-009        | 9465-009         | 9485-009         | 9495-009         |
|           | Preis               | 397,-           | 457,-           | 539,-           | 496,-            | 571,-            | 673,-            |

### Wandverschraubung

Bei Aufsatzschränken ist eine kundenseitige Wandverschraubung erforderlich.

### Hängeschrank/Hängeregal

z.B. zum Aufhängen über der Werkbank, Schrank mit Türen in Drehbolzen und dreiregeligem Griff Schloss **Ergo-Lock**, Regal ohne Türen



|             |                     |                 |                 |
|-------------|---------------------|-----------------|-----------------|
| Höhe: 830   | <b>Ausführung</b>   | <b>Schrank</b>  | <b>Regal</b>    |
| Breite: 700 | Innenmaße H x B x T | 770 x 695 x 250 | 770 x 695 x 250 |
| Tiefe: 300  | Einlegeböden        | 3               | 3               |
|             | Best.-Nr.           | 134013-22       | 134013-02       |
|             | Preis               | 335,-           | 234,-           |



Best.-Nr. 134013-22



Best.-Nr. 8820-000



Best.-Nr. 8831-000

## Maße und Ausführung

**Beistellschränke**  
mit dreiregeligem Griff Schloss  
**Ergo-Lock**, mit Gummiriefenmatte



|            |                        |                 |                 |                  |                  |
|------------|------------------------|-----------------|-----------------|------------------|------------------|
| Höhe: 1000 | Breite                 | 930             | 930             | 1200             | 1200             |
|            | Tiefe                  | 400             | 500             | 400              | 500              |
|            | Innenmaße<br>H x B x T | 855 x 928 x 353 | 855 x 928 x 453 | 855 x 1198 x 353 | 855 x 1198 x 453 |
|            | Einlegeböden           | 1               | 1               | 1                | 1                |
|            | Best.-Nr.              | 8820-000        | 8821-000        | 8830-000         | 8831-000         |
|            | Preis                  | 536,-           | 604,-           | 640,-            | 728,-            |



|            |                        |                  |                  |                   |                   |
|------------|------------------------|------------------|------------------|-------------------|-------------------|
| Höhe: 1200 | Breite                 | 930              | 930              | 1200              | 1200              |
|            | Tiefe                  | 400              | 500              | 400               | 500               |
|            | Innenmaße<br>H x B x T | 1055 x 928 x 353 | 1055 x 928 x 453 | 1055 x 1198 x 353 | 1055 x 1198 x 453 |
|            | Einlegeböden           | 2                | 2                | 2                 | 2                 |
|            | Best.-Nr.              | 8520-000         | 8521-000         | 8530-000          | 8531-000          |
|            | Preis                  | 554,-            | 624,-            | 662,-             | 754,-             |

**+ Beistellschränke gleichschließend**

|             |             |
|-------------|-------------|
| + Best.-Nr. | + 8900-7211 |
| + Mehrpreis | + 25,-      |

**+ Abdeckplattendekor**

Farbübersicht → S. 52

**+ Zusätzliche Einlegeböden**

Auswahl → S. 272

! Alle Maße in mm und alle Preise in €

# Beistellschränke mit Flügeltüren

## Das bieten die Beistellschränke:

Diese Klassiker dürfen in keiner Werkstatt fehlen. Statten Sie mithilfe unseres Zubehörs Ihren Schrank ganz nach Ihren Wünschen aus: Arbeitsplatznaher Stauraum oder mobiler Helfer – alles ist möglich!

- + Stabile Stahlkonstruktion mit hochwertiger Einbrennbeschichtung
- + Mittige Türverstärkung für hohe Türstabilität
- + Flügeltüren in Drehbolzen mit ca. 110° Öffnungswinkel
- + Zylinderschloss mit 2 Schlüsseln
- + Hohe Flexibilität der Inneneinrichtung durch Verstellbarkeit im 30 mm-Raster
- + Hohe Traglast pro verzinktem Einlegeboden 70 kg



Best.-Nr. 87210-00  
+ 8721-71656



Best.-Nr. 87210-00  
+ 8721-713  
+ 8750-00  
+ 8721-7010



Best.-Nr. 87210-00  
+ 8721-713



Best.-Nr. 88210-00  
+ 8721-7010

## Maße und Ausführung

oben 1 Schublade, darunter 2 verstellbare, verzinkte Einlegeböden

|            |              |          |          |
|------------|--------------|----------|----------|
| Höhe: 1000 | Breite       | 500      | 1000     |
| Tiefe: 500 | Einlegeböden | 2        | 2        |
|            | Best.-Nr.    | 87210-00 | 88210-00 |
|            | Preis        | 350,-    | 539,-    |

### + Zusätzlicher Einlegeböden

|           |         |          |
|-----------|---------|----------|
| Breite    | 500     | 1000     |
| Best.-Nr. | 8721-80 | 88210-80 |
| Preis     | 22,50   | 38,50    |



Unternehmen

Farbkonzept



**Gummiriefenmatte** zum kundenseitigen Aufkleben auf das Gehäuse oder den Abrollrand

|           |         |          |
|-----------|---------|----------|
| Breite    | 500     | 1000     |
| Best.-Nr. | 8750-00 | 88500-00 |
| Preis     | 26,-    | 40,-     |



**Abrollrand** zum kundenseitigen Aufkleben

|           |          |          |
|-----------|----------|----------|
| Breite    | 500      | 1000     |
| Tiefe     | 500      | 500      |
| Höhe      | 20       | 20       |
| Best.-Nr. | 8721-713 | 8821-713 |
| Preis     | 34,-     | 39,-     |



**Pultaufsatz 500x500** zum kundenseitigen Aufkleben, Farbe Lichtgrau

|           |            |
|-----------|------------|
| Breite    | 500        |
| Tiefe     | 500        |
| Best.-Nr. | 8721-71656 |
| Preis     | 215,-      |



Unser Pultaufsatz ist auch zur Verwendung für Schrank-Breite 1000 mm geeignet!



**4 Lenkrollen, 2 mit Feststeller,** zur kundenseitigen Montage

|           |           |
|-----------|-----------|
| Best.-Nr. | 8721-7010 |
| Preis     | 60,-      |

Umkleide & Garderobe

Werkstatt & Betrieb

Büro & Archiv

+ Beistellschränkefarben  
Auswahl → S. 48

# Werkzeugschränke mit Flügeltüren



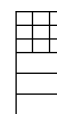

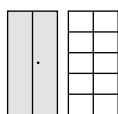
Best.-Nr. 8920-314



Best.-Nr. 8921-311


## Maße und Ausführung

mit dreiregeligem Griff Schloss Ergo-Lock



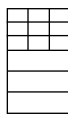
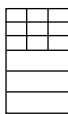
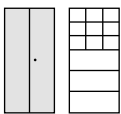
|                                      |                      |                      |                                  |                                  |  |                  |
|--------------------------------------|----------------------|----------------------|----------------------------------|----------------------------------|--|------------------|
| verschiedene Inneneinrichtungen      | Breite               | 930                  | 1200                             | 930                              | 930                                      | 930              |
|                                      | Tiefe                | 500                  | 500                              | 400                              | 500                                      | 400              |
| Höhe: 1950                           | Innenmaße H x B x T  | 1840 x 460 x 450     | 1840 x 595 x 450                 | 1840 x 928 x 353                 | 1840 x 928 x 453                         | 1840 x 928 x 353 |
|                                      | Einlegeböden         | 8                    | 8                                | 3                                | 3  | 2                |
| Zweiflügeliges Schließfach H x B x T | -                    | -                    | -                                | 1                                | 1  | -                |
|                                      |                      |                      |                                  | 335 x 755 x 335                  | 335 x 755 x 435                          |                  |
| Beschreibung                         | mit Mittel-trennwand | mit Mittel-trennwand | Schließfach mit Zylinder-schloss | Schließfach mit Zylinder-schloss | oben 9 in der Breite verstellbare Fächer |                  |
|                                      | Best.-Nr.            | 8921-311             | 8931-311                         | 8920-313                         | 8921-313                                 | 8920-314         |
|                                      | Preis                | 725,-                | 890,-                            | 822,-                            | 896,-                                    | 802,-            |

### + Zusätzliche Einlegeböden

|  |                |             |             |           |           |           |
|--|----------------|-------------|-------------|-----------|-----------|-----------|
|  verzinkt | Breite x Tiefe | 459 x 449   | 594 x 449   | 925 x 352 | 925 x 452 | 925 x 352 |
|  | + Best.-Nr.    | + 8921-3707 | + 8931-3707 | + 8920-80 | + 8921-80 | + 8920-80 |
|  | + Einzelpreis  | + 21,50     | + 24,50     | + 28,50   | + 30,50   | + 28,50   |



Best.-Nr. 8920-313



|                  |
|------------------|
| 930              |
| 500              |
| 1840 x 928 x 453 |
| 2                |
| -                |

|                   |
|-------------------|
| 1200              |
| 400               |
| 1840 x 1198 x 353 |
| 2                 |
| -                 |

|                   |
|-------------------|
| 1200              |
| 500               |
| 1840 x 1198 x 453 |
| 2                 |
| -                 |

|                  |
|------------------|
| 930              |
| 500              |
| 1840 x 460 x 450 |
| 4 rechts         |
| -                |

|                  |
|------------------|
| 930              |
| 500              |
| 1840 x 928 x 453 |
| -                |
| -                |

|                  |
|------------------|
| 930              |
| 400              |
| 1840 x 375 x 350 |
| 4 rechts         |
| -                |

oben  
9 in der Breite  
verstellbare  
Fächer

oben  
9 in der Breite  
verstellbare  
Fächer

oben  
9 in der Breite  
verstellbare  
Fächer

mit Mitteltrenn-  
wand, links Ablage-  
boden mit Garder-  
obenstange (ohne  
Kleiderbügel)

innen Ablage-  
boden mit Garder-  
obenstange (ohne  
Kleiderbügel)

mit Trennwand, links  
Ablageboden mit  
ausziehbarer Garder-  
obenstange (ohne  
Kleiderbügel), Aktenteil  
ca. B 380 mm, Kleider-  
teil ca. B 550 mm

|          |
|----------|
| 8921-314 |
| 876,-    |

|          |
|----------|
| 8930-314 |
| 946,-    |

|          |
|----------|
| 8931-314 |
| 1.041,-  |

|          |
|----------|
| 8921-312 |
| 714,-    |

|          |
|----------|
| 9280-088 |
| 606,-    |

|          |
|----------|
| 8920-312 |
| 641,-    |

|           |
|-----------|
| 925 x 452 |
| + 8921-80 |
| + 30,50   |

|            |
|------------|
| 1195 x 352 |
| + 8930-80  |
| + 36,-     |

|            |
|------------|
| 1195 x 452 |
| + 8931-80  |
| + 38,50    |

|                  |
|------------------|
| 459 x 449        |
| für rechte Seite |
| + 8921-3707      |
| + 21,50          |

|           |
|-----------|
| 925 x 452 |
| + 1050-80 |
| + 36,50   |

|                  |
|------------------|
| 375 x 349        |
| für rechte Seite |
| + 8920-3707      |
| + 18,-           |

**(+) Einlegeboden verstärkt**



|                    |                      |
|--------------------|----------------------|
| Traglast pro Boden | <b>ca. 110 kg</b>    |
| Best.-Nr.          | + ...-802            |
| Preis              | doppelter Bodenpreis |

# Werkzeugschränke mit Schubladenblock

## Das bieten die Werkzeugschränke mit Schubladenblock:

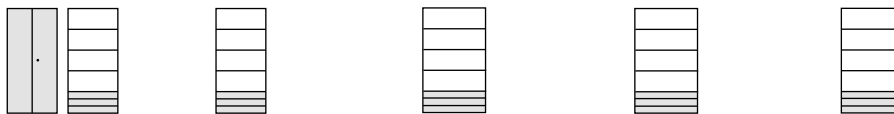
- + Stabile Stahlkonstruktion mit hochwertiger Einbrennbeschichtung
- + Verschiedene Maßvarianten (2 Breiten, 2 Höhen, 3 Tiefen)
- + Noch bessere Bedienungssicherheit, Verschleißfestigkeit und Optik durch Griff Schloss **Ergo-Lock** (3-Riegel-Verschluss) in Schwarz mit 2 Schlüsseln
- + 3 Schubladen mit Teleskopschienenführung, vollausziehbar, 50 kg Traglast/Schub
- + Türaufhängung durch außen liegende Scharniere, ca. 180° Öffnungswinkel
- + Hohe Flexibilität der Inneneinrichtung durch Verstellbarkeit im 15 mm-Raster
- + Hohe Traglast pro verzinktem Einlegeboden 70 kg (bis 110 kg in verstärkter Ausführung), Verstärkung siehe rechte Seite unten



Best.-Nr. 8931-503  
+ 8931-5713 (Schubladen-Einteilung/Kunststoffkästen)

## Maße und Ausführung

mit Flügeltüren in außen liegenden Scharnieren (Türöffnungswinkel 180°), 3 Schubladen mit Teleskopschienenführung, voll ausziehbar, 50 kg Traglast/Schub, Wandverschraubung erforderlich



| Schubladen unten | Breite                     | 930         | 930         | 1200         | 1200         | 1200         |
|------------------|----------------------------|-------------|-------------|--------------|--------------|--------------|
|                  | Tiefe                      | 500         | 600         | 400          | 500          | 600          |
| Höhe: 1950       | Einlegeböden               | 4           | 4           | 4            | 4            | 4            |
|                  | Schubladen-Innenmaße HxBxT | 100x730x440 | 100x730x440 | 100x1000x330 | 100x1000x440 | 100x1000x440 |
|                  | Schubladen                 | 3           | 3           | 3            | 3            | 3            |
|                  | Best.-Nr.                  | 8921-503    | 8922-503    | 8930-503     | 8931-503     | 8932-503     |
|                  | Preis                      | 1.057,-     | 1.153,-     | 1.127,-      | 1.223,-      | 1.347,-      |

### + Zusätzliche Einlegeböden

|                   |           |           |           |           |           |
|-------------------|-----------|-----------|-----------|-----------|-----------|
| für Schrankbreite | 930       | 930       | 1200      | 1200      | 1200      |
| Tiefe             | 500       | 600       | 400       | 500       | 600       |
| + Best.-Nr.       | + 8921-80 | + 8922-80 | + 8930-80 | + 8931-80 | + 8932-80 |
| + Einzelpreis     | + 30,50   | + 32,-    | + 36,-    | + 38,50   | + 40,50   |



#### Griffschloss Ergo-Lock

Bessere Bedienungssicherheit, Verschleißfestigkeit und Optik – zum Schließen der Tür muss das Muldengriffschloss einfach nur zgedrückt werden



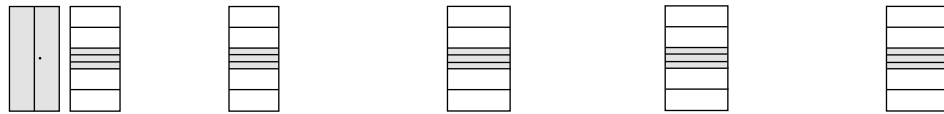




Best.-Nr. 8921-5030



Best.-Nr. 8931-5030  
+ 8931-5713 (Schubladen-  
Einteilung/Kunststoffkästen)



Schubladen  
in der Mitte

Höhe: 1950

|             |             |              |              |              |
|-------------|-------------|--------------|--------------|--------------|
| 930         | 930         | 1200         | 1200         | 1200         |
| 500         | 600         | 400          | 500          | 600          |
| 3           | 3           | 3            | 3            | 3            |
| 100x730x440 | 100x730x440 | 100x1000x330 | 100x1000x440 | 100x1000x440 |
| 3           | 3           | 3            | 3            | 3            |
| 8921-5030   | 8922-5030   | 8930-5030    | 8931-5030    | 8932-5030    |
| 1.057,-     | 1.153,-     | 1.127,-      | 1.223,-      | 1.347,-      |

|           |           |           |           |           |
|-----------|-----------|-----------|-----------|-----------|
| 930       | 930       | 1200      | 1200      | 1200      |
| 500       | 600       | 400       | 500       | 600       |
| + 8921-80 | + 8922-80 | + 8930-80 | + 8931-80 | + 8932-80 |
| + 30,50   | + 32,-    | + 36,-    | + 38,50   | + 40,50   |

+ Einlegeboden verstärkt



|                    |                         |
|--------------------|-------------------------|
| Traglast pro Boden | <b>ca. 110 kg</b>       |
| Best.-Nr.          | + ...-802               |
| Preis              | doppelter<br>Bodenpreis |

+ Zubehör (optional)

Moosgummimatten usw. → S. 283

# Beistellschränke mit Schubladenblock



Best.-Nr. 8831-5035  
+ 8931-5713 (Schubladen-Einteilung/Kunststoffkästen)


## Maße und Ausführung

mit Flügeltüren in außen liegenden Scharnieren (Türöffnungswinkel 180°), mit Gummiriefenmatte, Wandverschraubung erforderlich




|            |                            |                 |                  |                  |
|------------|----------------------------|-----------------|------------------|------------------|
| Höhe: 1000 | Breite                     | 930             | 1200             | 1200             |
|            | Tiefe                      | 500             | 400              | 500              |
|            | Innenmaße HxBxT            | 450 x 928 x 453 | 450 x 1198 x 353 | 450 x 1198 x 453 |
|            | Einlegeböden               | 2               | 2                | 2                |
|            | Schubladen-Innenmaße HxBxT | 100 x 730 x 440 | 100 x 1000 x 330 | 100 x 1000 x 440 |
|            | Schubladen                 | 3               | 3                | 3                |
|            | Best.-Nr.                  | 8821-5035       | 8830-5035        | 8831-5035        |
|            | Preis                      | 1.017,-         | 1.083,-          | 1.171,-          |

# Schubladen-Einteilungen



## Schubladen-Einteilungen

Kunststoffkästen für Kleinteile, 63 mm hoch



|                   |   |   |   |
|-------------------|---|---|---|
| für Schrankbreite | 930   | 1200  | 1200  |
| Tiefe             | 500/600   | 400   | 500/600   |
| Kästen            | 4 x 162 x 108<br>8 x 108 x 108<br>16 x 54 x 54<br>16 x 108 x 54 | 6 x 162 x 108<br>6 x 108 x 108<br>12 x 54 x 54<br>18 x 108 x 54 | 8 x 162 x 108<br>8 x 108 x 108<br>16 x 54 x 54<br>24 x 108 x 54 |
| + Best.-Nr.       | + 8921-5713   | + 8930-5713   | + 8931-5713   |
| + Einzelpreis     | + 86,-  | + 114,-   | + 131,-   |




## Schubladen-Einteilungen

verzinkte Trennbleche, ca. 68 mm hoch






|                                   |                                    |                                   |                                    |
|-----------------------------------|------------------------------------|-----------------------------------|------------------------------------|
| für Schrankbreite                 | 930                                | 1200                              | 1200                               |
| Tiefe                             | 500/600                            | 400                               | 500/600                            |
| Fächer (in der Tiefe verstellbar) | 2 x 134 x 420<br>12 x 95 x 110/199 | 2 x 161 x 315<br>18 x 95 x 57/199 | 2 x 161 x 420<br>18 x 95 x 110/199 |
| + Best.-Nr.                       | + 8921-5718                        | + 8930-5718                       | + 8931-5718                        |
| + Einzelpreis                     | + 155,-                            | + 218,-                           | + 235,-                            |



## Moosgummi-matte


zum Einlegen in die Schublade



|                   |            |            |            |
|-------------------|------------|------------|------------|
| für Schrankbreite | 930        | 1200       | 1200       |
| Tiefe             | 500/600    | 400        | 500/600    |
| + Best.-Nr.       | + 8921-701 | + 8930-701 | + 8931-701 |
| + Einzelpreis     | + 40,-     | + 45,-     | + 48,-     |

## Schlüssel und Schlösser für Werkzeug- und Materialschränke

(PIN- und RFID-Schlösser siehe S. 265)

|   |                   |  |                       |  |                         |   |  |
|---|-------------------|--|-----------------------|--|-------------------------|---|--|
|  | Ergo-Lock-Schloss | Ergo-Lock-Schloss mit Hauptschlüsselanlage | Hauptschlüssel hierzu | Ergo-Lock-Schloss mit Gleichschließung | Einzel-/Ersatzschlüssel | Mehrpriest für Schloss mit Schließ-Nr. nach Wunsch (längere Lieferzeit) | Einzel-/Ersatzschlüssel für Hauptschlüsselanlage |
| Best.-Nr.   | 8900-721          | 8900-723                                   | 8900-7131             | 8900-7211                              | 0004-11                 | ...-...99   | 0005-10  |
| Preis   | 22,-              | 25,-                                       | 18,-                  | 25,-                                   | 19,-                    | auf Anfrage   | 19,-   |

# Werkzeugschränke mit Sichtfenster

## Das bieten die Werkzeugschränke mit Sichtfenstern:

- + Stabile Stahlkonstruktion mit hochwertiger Einbrennbeschichtung
- + Verschiedene Maßvarianten (2 Breiten, 3 Höhen)
- + Türaufhängung durch außen liegende Scharniere, ca. 180° Öffnungswinkel
- + Stahltüren mit Sichtfenster aus Acrylglas (3 mm stark) für direkten Einblick
- + Acrylglasscheiben austauschbar durch einfache Verschraubung
- + Hohe Flexibilität der Inneneinrichtung durch Verstellbarkeit im 15 mm-Raster
- + Hohe Traglast pro verzinktem Einlegeboden 70 kg (bis 110 kg in verstärkter Ausführung), Verstärkung siehe Seite 281


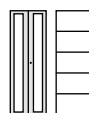

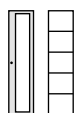
### Griffschloss Ergo-Lock

Bessere Bedienungssicherheit, Verschleißfestigkeit und Optik – zum Schließen der Tür muss das Muldengriffschloss einfach nur zugeedrückt werden




## Maße und Ausführung

mit **Flügeltüren** in außen liegenden Scharnieren (Türöffnungswinkel 180°), inkl. dreiregeligem Griffschloss Ergo-Lock



|            |                        |                     |                     |                     |                     |                     |
|------------|------------------------|---------------------|---------------------|---------------------|---------------------|---------------------|
| Höhe: 1950 | Breite                 | 500                 | 500                 | 700                 | 700                 | 930                 |
|            | Tiefe                  | 400                 | 500                 | 400                 | 500                 | 400                 |
|            | Innenmaße<br>H x B x T | 1840 x 498<br>x 353 | 1840 x 498<br>x 453 | 1840 x 698<br>x 353 | 1840 x 698<br>x 453 | 1840 x 928<br>x 353 |
|            | Einlegeböden           | 4                   | 4                   | 4                   | 4                   | 4                   |
|            | Best.-Nr.              | 8900-055            | 8901-055            | 8910-055            | 8911-055            | 8920-055            |
|            | Preis                  | 589,-               | 652,-               | 795,-               | 861,-               | 843,-               |

### + Zusätzliche Einlegeböden

|  |                |           |           |           |           |           |
|--|----------------|-----------|-----------|-----------|-----------|-----------|
|  verzinkt | Breite x Tiefe | 495 x 352 | 495 x 452 | 695 x 352 | 695 x 452 | 925 x 352 |
|  | + Best.-Nr.    | + 8900-80 | + 8901-80 | + 8910-80 | + 8911-80 | + 8920-80 |
|  | + Einzelpreis  | + 21,-    | + 22,50   | + 24,50   | + 26,50   | + 28,50   |



Best.-Nr. 8521-055

### → Korpus- und Türenfarbe


Farbkonzept → S. 48



**Schränke, die Geld verdienen**

**Finden statt suchen = Zeit und Kosten sparen!**

- + Genial einfach: Durch direkten Blick auf die Schrankinhalte ersparen Sie sich lästiges Suchen und aufwändige Beschriftungssysteme. Zudem wird in Sichtfenster-Schränken automatisch mehr Ordnung gehalten.
- + Die C+P Schränke mit Sichtfenstern machen sich deshalb in kurzer Zeit von selbst bezahlt – und verdienen danach sogar Geld durch Zeit- und Kosten-ersparnis!
- + Sie sind ebenfalls hervorragend geeignet zur Umsetzung moderner Verbesserungs- und Vereinfachungs-Konzepte wie KAIZEN oder KVP.



|                  |                  |                  |                   |                   |                   |                   |
|------------------|------------------|------------------|-------------------|-------------------|-------------------|-------------------|
| 930              | 930              | 930              | 1200              | 1200              | 1200              | 1200              |
| 500              | 600              | 800              | 400               | 500               | 600               | 800               |
| 1840 x 928 x 453 | 1840 x 928 x 553 | 1840 x 928 x 753 | 1840 x 1198 x 353 | 1840 x 1198 x 453 | 1840 x 1198 x 553 | 1840 x 1198 x 753 |
| 4                | 4                | 4                | 4                 | 4                 | 4                 | 4                 |
| 8921-055         | 8922-055         | 8924-055         | 8930-055          | 8931-055          | 8932-055          | 8934-055          |
| 916,-            | 1.012,-          | 1.333,-          | 986,-             | 1.082,-           | 1.206,-           | 1.624,-           |

|           |           |           |            |            |            |            |
|-----------|-----------|-----------|------------|------------|------------|------------|
| 925 x 452 | 925 x 552 | 925 x 752 | 1195 x 352 | 1195 x 452 | 1195 x 552 | 1195 x 752 |
| + 8921-80 | + 8922-80 | + 8924-80 | + 8930-80  | + 8931-80  | + 8932-80  | + 8934-80  |
| + 30,50   | + 32,-    | + 42,50   | + 36,-     | + 38,50    | + 40,50    | + 54,-     |

**Maße und Ausführung**

**Beistellschränke mit Sichtfenstern**  
mit Flügeltüren in außen liegenden Scharnieren (Türöffnungswinkel 180°), inkl. dreiregeligem Griffschloss Ergo-Lock, mit Gummiriefenmatte



|            |                     |                 |                  |                  |                   |
|------------|---------------------|-----------------|------------------|------------------|-------------------|
| Tiefe: 500 | Höhe                | 1000            | 1000             | 1200             | 1200              |
|            | Breite              | 930             | 1200             | 930              | 1200              |
|            | Innenmaße H x B x T | 855 x 928 x 453 | 855 x 1198 x 453 | 1055 x 928 x 453 | 1055 x 1198 x 453 |
|            | Einlegeböden        | 1               | 1                | 2                | 2                 |
|            | Best.-Nr.           | 8821-055        | 8831-055         | 8521-055         | 8531-055          |
|            | Preis               | 876,-           | 1.030,-          | 896,-            | 1.056,-           |

# Werkzeugschränke mit Sichtfenstern und Schubladenblock



Best.-Nr. 8931-553

## Maße und Ausführung

**mit Flügeltüren** in außen liegenden Türscharnieren (Türöffnungswinkel 180°), 3 Schubladen mit Teleskopschienenführung, voll ausziehbar, 50 kg Traglast/Schub, Wandverschraubung erforderlich



### Schubladen unten

Höhe: 1950

|                                       |                  |                  |                   |                   |
|---------------------------------------|------------------|------------------|-------------------|-------------------|
| Breite                                | 930              | 930              | 1200              | 1200              |
| Tiefe                                 | 500              | 600              | 500               | 600               |
| Innenmaße<br>H x B x T                | 1840 x 928 x 453 | 1840 x 928 x 553 | 1840 x 1198 x 453 | 1840 x 1198 x 553 |
| Einlegeböden                          | 4                | 4                | 4                 | 4                 |
| Schubladen-<br>Innenmaße<br>H x B x T | 100 x 730 x 440  | 100 x 730 x 440  | 100 x 1000 x 440  | 100 x 1000 x 440  |
| Schubladen                            | 3                | 3                | 3                 | 3                 |
| Best.-Nr.                             | 8921-553         | 8922-553         | 8931-553          | 8932-553          |
| Preis                                 | 1.319,-          | 1.415,-          | 1.485,-           | 1.609,-           |

→ **Korpus- und Türenfarbe**

Farbkonzept → S. 48



Best.-Nr. 8931-5530



**Schubladen mittig**

Höhe: 1950

|                                       |                  |                  |                   |                   |
|---------------------------------------|------------------|------------------|-------------------|-------------------|
| Breite                                | 930              | 930              | 1200              | 1200              |
| Tiefe                                 | 500              | 600              | 500               | 600               |
| Innenmaße<br>H x B x T                | 1840 x 928 x 453 | 1840 x 928 x 553 | 1840 x 1198 x 453 | 1840 x 1198 x 553 |
| Einlegeböden                          | 3                | 3                | 3                 | 3                 |
| Schubladen-<br>Innenmaße<br>H x B x T | 100 x 730 x 440  | 100 x 730 x 440  | 100 x 1000 x 440  | 100 x 1000 x 440  |
| Schubladen                            | 3                | 3                | 3                 | 3                 |
| Best.-Nr.                             | 8921-5530        | 8922-5530        | 8931-5530         | 8932-5530         |
| Preis                                 | 1.319,-          | 1.415,-          | 1.485,-           | 1.609,-           |

**+ Zusätzliche Einlegeböden**

|          |                |           |           |            |            |
|----------|----------------|-----------|-----------|------------|------------|
| verzinkt | Breite x Tiefe | 925 x 452 | 925 x 552 | 1195 x 452 | 1195 x 552 |
|          | + Best.-Nr.    | + 8921-80 | + 8922-80 | + 8931-80  | + 8932-80  |
|          | + Einzelpreis  | + 30,50   | + 32,-    | + 38,50    | + 40,50    |

**+ Zubehör**

Schubladeneinteilungen, Moosgummimatten, Schlösser → S. 295

# Werkzeugschränke für schwere Lasten



## Das bieten die Schränke für schwere Lasten:

- + Stabile Stahlkonstruktion mit hochwertiger Einbrennbeschichtung
- + Verschiedene Maßvarianten (3 Breiten, 3 Höhen)
- + Türaufhängung durch außen liegende Scharniere, ca. 180° Öffnungswinkel
- + Türverstärkung für hohe Stabilität und verdeckte Schließstange
- + Hohe Flexibilität der Inneneinrichtung durch Verstellbarkeit im 15 mm-Raster
- + Hohe Traglast pro verzinktem Einlegeboden: 110 kg
- + Schranklast: 700 kg



Best.-Nr. 8921-052

bis **700 kg** belastbar


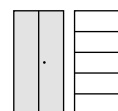
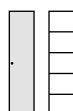
### Griffschloss Ergo-Lock

Bessere Bedienungssicherheit, Verschleißfestigkeit und Optik – zum Schließen der Tür muss das Muldengriffschloss einfach nur zugedrückt werden




## Maße und Ausführung

in außen liegenden Scharnieren (Türöffnungswinkel 180°), inkl. dreiregeligem Griffschloss Ergo-Lock



|            |                     |                  |                  |                  |                  |
|------------|---------------------|------------------|------------------|------------------|------------------|
| Höhe: 1950 | Breite              | 500              | 500              | 930              | 930              |
|            | Tiefe               | 400              | 500              | 400              | 500              |
|            | Innenmaße H x B x T | 1840 x 498 x 353 | 1840 x 498 x 453 | 1840 x 928 x 353 | 1840 x 928 x 453 |
|            | Einlegeböden        | 4                | 4                | 4                | 4                |
|            | Best.-Nr.           | 8900-052         | 8901-052         | 8920-052         | 8921-052         |
|            | Preis               | 550,-            | 618,-            | 629,-            | 709,-            |

### + Zusätzliche Einlegeböden Traglast 110 kg

|  |                |            |            |            |            |
|--|----------------|------------|------------|------------|------------|
|  verzinkt | Breite x Tiefe | 495 x 352  | 495 x 452  | 925 x 352  | 925 x 452  |
|  | + Best.-Nr.    | + 8900-802 | + 8901-802 | + 8920-802 | + 8921-802 |
|  | + Einzelpreis  | + 41,50    | + 44,50    | + 57,-     | + 61,-     |

### → Korpus- und Türenfarbe

Farbkonzept → S. 48





Best.-Nr. 8521-052




bis **700 kg**  
belastbar

**Beistellschränke** mit außen liegenden Scharnieren (Türöffnungswinkel 180°), mit dreiriegeligem Griffschloss Ergo-Lock und Gummiriefenmatte



|            |                 |                 |                  |                  |                   |
|------------|-----------------|-----------------|------------------|------------------|-------------------|
| Tiefe: 500 | Höhe            | 1000            | 1000             | 1200             | 1200              |
|            | Breite          | 930             | 1200             | 930              | 1200              |
|            | Innenmaße HxBxT | 855 x 928 x 453 | 855 x 1198 x 453 | 1055 x 928 x 453 | 1055 x 1198 x 453 |
|            | Einlegeböden    | 1               | 1                | 2                | 2                 |
|            | Best.-Nr.       | 8821-052        | 8831-052         | 8521-052         | 8531-052          |
|            | Preis           | 666,-           | 835,-            | 688,-            | 864,-             |

**XXL-Tiefe!**



**XXL-Tiefe!**

|                  |                  |                   |                   |                   |                   |
|------------------|------------------|-------------------|-------------------|-------------------|-------------------|
| 930              | 930              | 1200              | 1200              | 1200              | 1200              |
| 600              | 800              | 400               | 500               | 600               | 800               |
| 1840 x 928 x 553 | 1840 x 928 x 753 | 1840 x 1198 x 353 | 1840 x 1198 x 453 | 1840 x 1198 x 553 | 1840 x 1198 x 753 |
| 4                | 4                | 4                 | 4                 | 4                 | 4                 |
| 8922-052         | 8924-052         | 8930-052          | 8931-052          | 8932-052          | 8934-052          |
| 815,-            | 1.168,-          | 787,-             | 892,-             | 1.029,-           | 1.489,-           |

|            |            |            |            |            |            |
|------------|------------|------------|------------|------------|------------|
| 925 x 552  | 925 x 752  | 1195 x 352 | 1195 x 452 | 1195 x 552 | 1195 x 752 |
| + 8922-802 | + 8924-802 | + 8930-802 | + 8931-802 | + 8932-802 | + 8934-802 |
| + 64,-     | + 85,-     | + 72,-     | + 77,-     | + 81,-     | + 108,-    |


**+ Zubehör**

Schlösser → S. 295

# Werkzeugschränke für schwere Lasten mit Schubladenblock

## Maße und Ausführung

mit Flügeltüren in außen liegenden Scharnieren (Türöffnungswinkel 180°), 3 Schubladen mit Teleskopschienenführung, voll ausziehbar, 75 kg Traglast/Schub, Wandverschraubung erforderlich




| Schubladen unten | Breite                     | 930              | 930              | 1200              | 1200              |
|------------------|----------------------------|------------------|------------------|-------------------|-------------------|
|                  | Tiefe                      | 500              | 600              | 500               | 600               |
| Höhe: 1950       | Innenmaße HxBxT            | 1435 x 928 x 453 | 1435 x 928 x 553 | 1435 x 1198 x 453 | 1435 x 1198 x 553 |
|                  | Einlegeböden               | 4                | 4                | 4                 | 4                 |
|                  | Schubladen-Innenmaße HxBxT | 100 x 730 x 440  | 100 x 730 x 440  | 100 x 1000 x 440  | 100 x 1000 x 440  |
|                  | Schubladen                 | 3                | 3                | 3                 | 3                 |
|                  | Best.-Nr.                  | 8921-523         | 8922-523         | 8931-523          | 8932-523          |
|                  | Preis                      | 1.213,-          | 1.318,-          | 1.395,-           | 1.533,-           |



bis **700 kg** belastbar

Best.-Nr. 8831-5235

+ **Moosgummimatte** zum Einlegen in die Schublade



|                   |            |            |
|-------------------|------------|------------|
| für Schrankbreite | 930        | 1200       |
| Tiefe             | 500/600    | 500/600    |
| + Best.-Nr.       | + 8921-701 | + 8931-701 |
| + Einzelpreis     | + 40,-     | + 48,-     |

**Beistellschränke** mit Flügeltüren in außen liegenden Scharnieren (Türöffnungswinkel 180°), 3 Schubladen mit Teleskopschienenführung, voll ausziehbar, 75 kg Traglast/Schub, mit Gummiriefenmatte. Wandverschraubung erforderlich



|            |                            |                 |                  |
|------------|----------------------------|-----------------|------------------|
| Höhe: 1000 | Breite                     | 930             | 1200             |
| Tiefe: 500 | Innenmaße HxBxT            | 450 x 925 x 453 | 450 x 1198 x 453 |
|            | Einlegeböden               | 2               | 2                |
|            | Schubladen-Innenmaße HxBxT | 100 x 730 x 440 | 100 x 1000 x 440 |
|            | Schubladen                 | 3               | 3                |
|            | Best.-Nr.                  | 8821-5235       | 8831-5235        |
|            | Preis                      | 1.118,-         | 1.272,-          |

→ **Korpus- und Türenfarbe**

Farbkonzept → S. 48




**Schubladen mittig**

Höhe: 1950

|                  |                  |                   |                   |
|------------------|------------------|-------------------|-------------------|
| 930              | 930              | 1200              | 1200              |
| 500              | 600              | 500               | 600               |
| 1435 x 928 x 453 | 1435 x 928 x 553 | 1435 x 1198 x 453 | 1435 x 1198 x 553 |
| 3                | 3                | 3                 | 3                 |
| 100 x 730 x 440  | 100 x 730 x 440  | 100 x 1000 x 440  | 100 x 1000 x 440  |
| 3                | 3                | 3                 | 3                 |
| 8921-5230        | 8922-5230        | 8931-5230         | 8932-5230         |
| 1.213,-          | 1.318,-          | 1.395,-           | 1.533,-           |

**+ Zusätzliche Einlegeböden**  
Traglast 110 kg

|  |                   |            |            |            |            |
|--|-------------------|------------|------------|------------|------------|
|  verzinkt | für Schrankbreite | 930        | 930        | 1200       | 1200       |
|  | Tiefe             | 500        | 600        | 500        | 600        |
|  | + Best.-Nr.       | + 8921-802 | + 8922-802 | + 8931-802 | + 8932-802 |
|  | + Einzelpreis     | + 61,-     | + 64,-     | + 77,-     | + 81,-     |

**+ Schubladen-Einteilungen**  
Kunststoffkästen für Kleinteile, 63 mm hoch



|                   |   |   |
|-------------------|---|---|
| für Schrankbreite | 930   | 1200  |
| Tiefe             | 500/600   | 500/600   |
| Kästen            | 4 x 162 x 108<br>8 x 108 x 108<br>16 x 54 x 54<br>16 x 108 x 54 | 8 x 162 x 108<br>8 x 108 x 108<br>16 x 54 x 54<br>24 x 108 x 54 |
| + Best.-Nr.       | + 8921-5713   | + 8931-5713   |
| + Einzelpreis     | + 86,-  | + 131,-   |

**+ Schubladen-Einteilungen**  
verzinkte Trennbleche, ca. 68 mm hoch



|                                   |                                    |                                    |
|-----------------------------------|------------------------------------|------------------------------------|
| für Schrankbreite                 | 930                                | 1200                               |
| Tiefe                             | 500/600                            | 500/600                            |
| Fächer (in der Tiefe verstellbar) | 2 x 134 x 420<br>12 x 95 x 110/199 | 2 x 161 x 420<br>18 x 95 x 110/199 |
| + Best.-Nr.                       | + 8921-5718                        | + 8931-5718                        |
| + Einzelpreis                     | + 155,-                            | + 235,-                            |



Best.-Nr. 8931-5230  
+8931-5713

bis **700 kg**  
belastbar

# Werkzeugschränke für schwere Lasten

## mit Sichtfenster




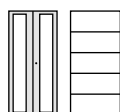
- + Stabile Stahlkonstruktion mit hochwertiger Einbrennbeschichtung
- + Verschiedene Maßvarianten (3 Breiten, 3 Höhen)
- + Türaufhängung durch außen liegende Scharniere, ca. 180° Öffnungswinkel
- + Stahltüren mit Sichtfenster aus Acrylglas (3 mm stark) für direkten Einblick
- + Acrylglasscheiben austauschbar durch einfache Verschraubung
- + Türverstärkung für hohe Stabilität und verdeckte Schließstange
- + Hohe Flexibilität der Inneneinrichtung durch Verstellbarkeit im 15 mm-Raster
- + Hohe Traglast pro verzinktem Einlegeboden: 110 kg
- + Schranklast: 700 kg



Best.-Nr. 8924-0552

### Maße und Ausführung

mit Flügelüren in außen liegenden Türscharnieren (Türöffnungswinkel 180°), verzinkte Einlegeböden, 110 kg Traglast/ Einlegeboden



**XXL-Tiefe!**

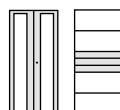
#### ohne Schubladen

Höhe: 1950

|              |           |           |           |           |
|--------------|-----------|-----------|-----------|-----------|
| Breite       | 930       | 930       | 930       | 930       |
| Tiefe        | 400       | 500       | 600       | 800       |
| Einlegeböden | 4         | 4         | 4         | 4         |
| Best.-Nr.    | 8920-0552 | 8921-0552 | 8922-0552 | 8924-0552 |
| Preis        | 891,-     | 971,-     | 1.077,-   | 1.430,-   |

### Maße und Ausführung

mit Flügelüren in außen liegenden Türscharnieren (Türöffnungswinkel 180°), 3 Schubladen mit Teleskopschienenführung, voll ausziehbar, 75 kg Traglast/Schub, 110 kg Traglast/Einlegeboden, Wandverschraubung erforderlich



#### Schubladen mittig

Höhe: 1950

|              |            |            |            |            |
|--------------|------------|------------|------------|------------|
| Breite       | 930        | 930        | 1200       | 1200       |
| Tiefe        | 500        | 600        | 500        | 600        |
| Einlegeböden | 3          | 3          | 3          | 3          |
| Best.-Nr.    | 8921-55302 | 8922-55302 | 8931-55302 | 8932-55302 |
| Preis        | 1.319,-    | 1.415,-    | 1.485,-    | 1.609,-    |




Best.-Nr. 8931-55302



Best.-Nr. 8931-5532



bis 700 kg belastbar



XXL-Tiefe!

|           |           |           |           |
|-----------|-----------|-----------|-----------|
| 1200      | 1200      | 1200      | 1200      |
| 400       | 500       | 600       | 800       |
| 4         | 4         | 4         | 4         |
| 8930-0552 | 8931-0552 | 8932-0552 | 8934-0552 |
| 1.049,-   | 1.154,-   | 1.291,-   | 1.751,-   |



**Muldengriffschloss Ergo-Lock**  
(3-Riegel-Verschluss)  
leicht mit Handschuhen bedienbar



**Türöffnungswinkel**  
ca. 180° durch außenliegende Scharniere



**Schubladen mit Teleskopschiene**  
führung, voll ausziehbar, 75 kg Traglast pro Schub



**Stahl Türen** mit Sichtfenstern aus festverklebtem, 3 mm starkem Acrylglas und verdeckten Schließstangen



**Schubladen unten**

Höhe: 1950

|              |           |           |           |           |
|--------------|-----------|-----------|-----------|-----------|
| Breite       | 930       | 930       | 1200      | 1200      |
| Tiefe        | 500       | 600       | 500       | 600       |
| Einlegeböden | 4         | 4         | 4         | 4         |
| Best.-Nr.    | 8921-5532 | 8922-5532 | 8931-5532 | 8932-5532 |
| Preis        | 1.319,-   | 1.415,-   | 1.485,-   | 1.609,-   |

→ **Korpus- und Türenfarbe**

Farbkonzept → S. 48

# Beistellschränke



Best.-Nr. 8521-0552



Best.-Nr. 8821-0552

## Maße und Ausführung

mit Flügeltüren in außen liegenden Scharnieren (Türöffnungswinkel 180°), verzinkte Einlegeböden, verstellbar, 110 kg Traglast/Einlegeboden, obere Gummiriefenmatte



|            |              |           |           |           |           |
|------------|--------------|-----------|-----------|-----------|-----------|
| Tiefe: 500 | Höhe         | 1000      | 1000      | 1200      | 1200      |
|            | Breite       | 930       | 1200      | 930       | 1200      |
|            | Einlegeböden | 1         | 1         | 2         | 2         |
|            | Best.-Nr.    | 8821-0552 | 8831-0552 | 8521-0552 | 8531-0552 |
|            | Preis        | 928,-     | 1.097,-   | 949,-     | 1.125,-   |

### + Zubehör


Zusätzliche Einlegeböden → S. 288

# Schubladen-Einteilungen



## Schubladen-Einteilungen

Kunststoffkästen für Kleinteile, 63 mm hoch



|                   |   |   |   |
|-------------------|---|---|---|
| für Schrankbreite | 930   | 1200  | 1200  |
| Tiefe             | 500/600   | 400   | 500/600   |
| Kästen            | 4 x 162 x 108<br>8 x 108 x 108<br>16 x 54 x 54<br>16 x 108 x 54 | 6 x 162 x 108<br>6 x 108 x 108<br>12 x 54 x 54<br>18 x 108 x 54 | 8 x 162 x 108<br>8 x 108 x 108<br>16 x 54 x 54<br>24 x 108 x 54 |
| + Best.-Nr.       | + 8921-5713   | + 8930-5713   | + 8931-5713   |
| + Einzelpreis     | + 86,-  | + 114,-   | + 131,-   |




## Schubladen-Einteilungen

verzinkte Trennbleche, ca. 68 mm hoch




|                                   |                                    |                                   |                                    |
|-----------------------------------|------------------------------------|-----------------------------------|------------------------------------|
| für Schrankbreite                 | 930                                | 1200                              | 1200                               |
| Tiefe                             | 500/600                            | 400                               | 500/600                            |
| Fächer (in der Tiefe verstellbar) | 2 x 134 x 420<br>12 x 95 x 110/199 | 2 x 161 x 315<br>18 x 95 x 57/199 | 2 x 161 x 420<br>18 x 95 x 110/199 |
| + Best.-Nr.                       | + 8921-5718                        | + 8930-5718                       | + 8931-5718                        |
| + Einzelpreis                     | + 155,-                            | + 218,-                           | + 235,-                            |



## Moosgummi-matte


zum Einlegen in die Schublade



|                   |            |            |            |
|-------------------|------------|------------|------------|
| für Schrankbreite | 930        | 1200       | 1200       |
| Tiefe             | 500/600    | 400        | 500/600    |
| + Best.-Nr.       | + 8921-701 | + 8930-701 | + 8931-701 |
| + Einzelpreis     | + 40,-     | + 45,-     | + 48,-     |

## Schlüssel und Schlösser für Werkzeug- und Materialschränke

(PIN- und RFID-Schlösser siehe S. 265)

|   |                   |  |                       |  |                         |   |  |
|---|-------------------|--|-----------------------|--|-------------------------|---|--|
|  | Ergo-Lock-Schloss | Ergo-Lock-Schloss mit Hauptschlüsselanlage | Hauptschlüssel hierzu | Ergo-Lock-Schloss mit Gleichschließung | Einzel-/Ersatzschlüssel | Mehrpriest für Schloss mit Schließ-Nr. nach Wunsch (längere Lieferzeit) | Einzel-/Ersatzschlüssel für Hauptschlüsselanlage |
| Best.-Nr.   | 8900-721          | 8900-723                                   | 8900-7131             | 8900-7211                              | 0004-11                 | ...-...99   | 0005-10  |
| Preis   | 22,-              | 25,-                                       | 18,-                  | 25,-                                   | 19,-                    | auf Anfrage   | 19,-   |

→ **Korpus- und Türenfarbe**

Farbkonzept → S. 48

# Werkzeugschränke für besondere Anforderungen

## Robust und praktisch.



### als Akku-Ladeschränke

#### Die vielseitigen Elektro-Experten

- + Stabile Stahlkonstruktion mit hochwertiger Einbrennbeschichtung
- + Verzinkte Einlegeböden
- + Spezieller E-Boden, fest eingebaut, mit integrierter Steckdosenleiste
- + Griffschloss Ergo-Lock (3-riegelig) mit 2 Schlüsseln und optionalem Wechselkern
- + Türen in außen liegenden Scharnieren, ca. 180° Öffnungswinkel
- + Rückwand perforiert für optimale Belüftung, Comfort-Version mit Lüfter
- + Wahlweise mit Vollblechtüren oder mit Sichtfenstern aus Acrylglas für direkten Einblick
- + Basic- oder Comfort-Variante für jeden Ausstattungs- und Elektrifizierungsbedarf

### als Umweltschränke

#### Die Sicherer für wassergefährdende Stoffe

- + Schutz gegen hohe Folgekosten!
- + Stabile Stahlkonstruktion mit hochwertiger Einbrennbeschichtung
- + Wannböden aus verzinktem Stahl oder Polyethylen
- + Griffschloss Ergo-Lock (3-riegelig) mit 2 Schlüsseln und optionalem Wechselkern
- + Verschiedene Maßvarianten und Beistellschränke





## mit Sichtlagerkästen

### Die Köner für Kleinteile

- + Stabile Stahlkonstruktion mit hochwertiger Einbrennbeschichtung
- + Verzinkte Einlegeböden
- + Griffschloss Ergo-Lock (3-riegelig) mit 2 Schlüsseln und optionalem Wechselkern
- + Sichtlagerkästen in Profi-Qualität
- + Komplette Produktfamilie (verschiedene Höhen, Maßvarianten und Kasten-/Schubladenbestückungen für jeden Bedarf)



Werkzeugschränke mit Schiebetüren → S. 281



Werkbänke → S. 326



Regale → S. 340

# Akku-Ladeschränke

## Als Basic- und Comfort-Version.

### Das bieten die Akku-Ladeschränke von C + P:

- + Stabile Stahlkonstruktion mit hochwertiger Einbrennbeschichtung
- + Türen in außenliegenden Scharnieren, 180° Türöffnungswinkel
- + Wahlweise mit Vollblechtüren oder mit Sichtfenstern aus Acrylglas 3 mm stark, leicht austauschbar durch Verschraubung
- + 3-riegeliges Griffschloss Ergo-Lock mit 2 Schlüsseln und patentiertem Mechanismus: Zum Schließen einfach zudrücken!
- + Hohe Flexibilität der Einlegeböden: Verstellbarkeit im 15-mm-Raster
- + Spezieller E-Boden, fest eingebaut, mit integrierter Steckdosenleiste, für mehr Ordnung im Schrank
- + Rückwand perforiert für optimale Belüftung, Comfort-Version mit Lüfter
- + Aufrüstbar mit C+P Inneneinrichtungen, z.B. Schubladenblock
- + Jeder Schrank inkl. Zuleitung 3 m Schuko, 230 V
- + Alle Schränke erfüllen: Niederspannungs-Richtlinie 2014/35/EU, EMV-Richtlinie 2014/30/EU, RoHS-Richtlinie 2011/65/EU




Basic-Version mit Vollblechtüren  
Best.-Nr. 8921-05E1

### Maße und Ausführung Basic

mit 3 verzinkten Einlegeböden, einem E-Boden (Elektro-Wannenboden) und 5-fach-Steckdosenleiste

|             |              | Mit Vollblech-Türen | Mit Sichtfenster-Türen |
|-------------|--------------|---------------------|------------------------|
| Höhe: 1950  |              |                     |                        |
| Breite: 930 | Einlegeböden | 3                   | 3                      |
| Tiefe: 500  | E-Böden      | 1                   | 1                      |
|             | Best.-Nr.    | 8921-05E1           | 8921-055E1             |
|             | Preis        | 1.158,-             | 1.420,-                |



Patentierter Mechanismus: Zum Schließen einfach zudrücken. Mit Handschuhen einfach bedienbar. Auch als PIN-Code- und RFID-Transponderschloss! (siehe Seite 265)

### Maße und Ausführung Comfort

mit einem verzinkten Einlegeboden, 3 E-Böden (Elektro-Wannenboden) und 5-fach-Steckdosenleisten, zentrale Masterleiste mit Lüfteranschluss, FI-Schutzschalter, Leitungsschutzschalter

|             |              | Mit Vollblech-Türen | Mit Sichtfenster-Türen |
|-------------|--------------|---------------------|------------------------|
| Höhe: 1950  |              |                     |                        |
| Breite: 930 | Einlegeböden | 1                   | 1                      |
| Tiefe: 500  | E-Böden      | 3                   | 3                      |
|             | Best.-Nr.    | 8921-05E3           | 8921-055E3             |
|             | Preis        | 2.366,-             | 2.628,-                |



Temperaturgesteuerter Lüfter und zentrale Masterleiste beim COMFORT-Schrank

### Der innovative E-Boden von C + P: Durchdachte Technik – einfachste Nutzung

- + Verdeckte Unterbringungs-Wanne für Netzteile und Zuleitungs-Kabel der Ladegeräte = mehr Ordnung
- + Mehr Platz und bessere Organisation auf der Fläche
- + Halterung und Positionierung der Steckdosenleiste (mit Boden fest verbunden)
- + Wanne gelocht zur Vermeidung von Temperaturstau
- + Verzinkte Ausführung
- + Andere Steckervarianten auf Anfrage lieferbar



+ **Zusätzlicher Standard Einlegeboden verzinkt**

|           |         |
|-----------|---------|
| Best.-Nr. | 8921-80 |
| Preis     | 30,50   |



Basic-Version mit Sichtfenster-Türen  
Best.-Nr. 8921-055E1



Comfort-Version mit Vollblechtüren  
Best.-Nr. 8921-05E3



Comfort-Version mit Sichtfenster-Türen  
Best.-Nr. 8921-055E3


+ **Zusätzlicher E-Boden** nur für BASIC-Schrank, nur ein zusätzl. Boden mit Schrankbestellung möglich (nicht nachrüstbar), inkl. Zuleitung.

|   |           |             |
|---|-----------|-------------|
|  | Breite    | 930         |
|   | Tiefe     | 500/600     |
|   | Best.-Nr. | + 8921-80E1 |
|   | Preis     | + 395,-     |


+ **Gummiriefenmatte** um Aufbringen auf dem E-Boden, zur Selbstmontage, inkl. Klebestreifen

|   |           |            |
|---|-----------|------------|
|  | Breite    | 930        |
|   | Tiefe     | 500/600    |
|   | Best.-Nr. | + 8921-703 |
|   | Preis     | + 40,-     |

+ **Schubladen-Einteilung**, Kunststoffkästen für Kleinteile, ca. 63 mm hoch

|   |   |             |
|---|---|-------------|
|  | 44 Kästen:<br>4x 162x108<br>8x 108x108<br>16x 54x54<br>16x 108x54 |             |
|   | Best.-Nr.   | + 8921-5713 |
|   | Preis   | + 86,-      |


+ **Schubladen-Einteilung**, verzinkte Trennbleche, ca. 68 mm hoch

|   |  |             |
|---|--|-------------|
|  | 14 Fächer:<br>2x 134x420<br>12x 95x110/199<br>(in der Tiefe verstellbar) |             |
|   | Best.-Nr.  | + 8921-5718 |
|   | Preis  | + 155,-     |

+ **Schubladenblock unten** mit 3 Schubladen voll ausziehbar, je 50 kg Tragkraft, mit Teleskopschienen

|   |           |             |
|---|-----------|-------------|
|  | Breite    | 930         |
|   | Tiefe     | 500/600     |
|   | Best.-Nr. | + 8921-5702 |
|   | Preis     | + 535,-     |

+ **Moosgummimatte** zum Einlegen in die Schublade für eine schonende Ablage empfindlicher Lagerteile

|   |           |            |
|---|-----------|------------|
|  | Breite    | 930        |
|   | Tiefe     | 500/600    |
|   | Best.-Nr. | + 8921-701 |
|   | Preis     | + 40,-     |

→ **Korpus- und Türenfarbe**

Farbkonzept → S. 48

# Umweltschränke



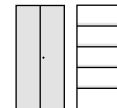
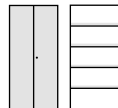
Best.-Nr. 8921-315

## Das bieten die Umweltschränke:

- + Sichere Lagerung von Kleingebinden mit wassergefährdenden Stoffen (keine Säuren oder Laugen)
- + Stabile Stahlkonstruktion mit hochwertiger Einbrennbeschichtung
- + Türen in Drehbolzen, ca. 110° Türöffnungswinkel, oben und unten mit reinigungsfreundlichem Belüftungslochbild
- + Schutz vor hohen Folgekosten für wenig Geld
- + Gesetzlich vorgeschrieben in vielen Bereichen (z. B. für landwirtschaftliche Betriebe)
- + Auffangwannen geprüft nach WHG (Wasserhaushaltsgesetz)
- + Hohe Flexibilität der Inneneinrichtung durch Verstellbarkeit im 15 mm-Raster


## Maße und Ausführung

mit Flügeltüren, mit Belüftungslochbild, inkl. dreiregeligem Griffschloss Ergo-Lock



|            |                     |                  |                  |                  |                  |
|------------|---------------------|------------------|------------------|------------------|------------------|
| Höhe: 1950 | Breite              | 500              | 930              | 500              | 930              |
| Tiefe: 500 | Innenmaße H x B x T | 1840 x 498 x 453 | 1840 x 928 x 453 | 1840 x 498 x 453 | 1840 x 928 x 453 |
|            | Einlegeböden        | -                | -                | 3                | 3                |
|            | Auffangvolumen      | 10 l/Wanne       | 20 l/Wanne       | 10 l/Wanne       | 20 l/Wanne       |
|            | Verzinkte Wannen    | 4                | 4                | -                | -                |
|            | Polyethylenwannen   | -                | -                | 4                | 4                |
|            | Best.-Nr.           | 8901-315         | 8921-315         | 8901-316         | 8921-316         |
|            | Preis               | 682,-            | 802,-            | 1.128,-          | 1.327,-          |

+ **Zusätzlicher Wannenboden bzw. Polyethylen-Wanne**



|                   |             |             |             |             |
|-------------------|-------------|-------------|-------------|-------------|
| für Schrankbreite | 500         | 930         | 500         | 930         |
| Maße B x T        | 490 x 450   | 920 x 450   | 490 x 450   | 920 x 450   |
| Auffangvolumen    | 10 l/Wanne  | 20 l/Wanne  | 10 l/Wanne  | 20 l/Wanne  |
| + Best.-Nr.       | + 8901-3725 | + 8921-3725 | + 8901-3726 | + 8921-3726 |
| + Mehrpreis       | + 51,-      | + 60,-      | + 226,-     | + 267,-     |

→ **Korpus- und Türenfarbe**

Farbkonzept → S. 48



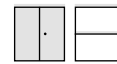
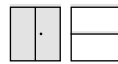
Best.-Nr. 8821-315  
+ 8851-00 (obere Gummiriefenmatte)



Best.-Nr. 8721-315  
+ 8751-00 (obere Gummiriefenmatte)

## Maße und Ausführung

**Umwelt-Beistellschränke**  
mit Flügeltüren, mit Belüftungslochbild, inkl. dreiregeligem Griffschloss Ergo-Lock



|  |                     |                 |                 |                 |                 |
|--|---------------------|-----------------|-----------------|-----------------|-----------------|
| Höhe: 1000<br>(inkl. Abrollband: 1020)<br>Tiefe: 500 | Breite              | 500             | 930             | 500             | 930             |
|  | Innenmaße H x B x T | 855 x 498 x 453 | 855 x 928 x 453 | 855 x 498 x 453 | 855 x 928 x 453 |
|  | Einlegeböden        | -               | -               | 1               | 1               |
|  | Auffangvolumen      | 10 l/Wanne      | 20 l/Wanne      | 10 l/Wanne      | 20 l/Wanne      |
|  | Verzinkte Wannen    | 2               | 2               | -               | -               |
|  | Polyethylenwannen   | -               | -               | 2               | 2               |
|  | Best.-Nr.           | 8721-315        | 8821-315        | 8721-316        | 8821-316        |
|  | Preis               | 633,-           | 745,-           | 1.048,-         | 1.232,-         |

+ **Obere Gummiriefenmatte**  
selbstklebend



|                   |           |           |
|-------------------|-----------|-----------|
| für Schrankbreite | 500       | 930       |
| + Best.-Nr.       | + 8751-00 | + 8851-00 |
| + Mehrpreis       | + 26,-    | + 40,-    |



**Verzinkte Wanne:**  
Traglast 80 kg



**Polyethylen-Wanne:**  
Traglast 70 kg

# Magazinschränke mit Sichtlagerkästen

## Das bieten die Schränke mit Sichtlagerkästen:

- + Stabile Stahlkonstruktion mit hochwertiger Einbrennbeschichtung
- + Breite Palette unterschiedlicher Maße und Kastenbestückungen für jeden Verwendungszweck
- + Türaufhängung mit ca. 110° Öffnungswinkel (außer Modelle Seite 310/311 = 180°)
- + Mittige Türverstärkung für hohe Stabilität
- + Hohe Flexibilität der Inneneinrichtung durch Verstellbarkeit im 10 mm-Raster (außer Modelle 8931-501 und -502 = 15 mm-Raster)
- + Traglast pro verzinktem Einlegeboden: 70 kg
- + Traglast pro verkürztem Einlegeboden: 50 kg
- + Schrankbelastbarkeit 450 kg
- + Für stabilen und sicheren Stand ist eine Wandverschraubung erforderlich. Die Befestigungsart ist abhängig vom Wandmaterial. Bitte Schrauben und Dübel entsprechend der Wandbeschaffenheit verwenden (nicht beige packt)
- + Schränke mit Schubladenblock, jeweils 3 Schubladen mit Teleskopschienenführung, voll ausziehbar, 50 kg Traglast/Schub



Best.-Nr. 130276-64



Großraumschränke mit Flügeltüren in außen liegenden Türscharnieren (Türöffnungswinkel 180°)

### Griffschloss Ergo-Lock

Bessere Bedienungssicherheit, Verschleißfestigkeit und Optik – zum Schließen der Tür muss das Muldengriffschloss einfach nur zgedrückt werden




## Das bieten die Sichtlager- und Regalkästen:

- + Glatte Innenwände und Griffmulde an der Rückwand
- + Stapelnocken ermöglichen sicheres Stapeln
- + Der leicht angeraute Unterboden sorgt für rutschfesten Transport auf Förderbändern
- + Die Sichtlagerkästen sind aus Polypropylen (bis -20°/+90° C, lebensmittelecht und ölfest). In 7 praxisgerechten Größen und in den cadmiumfreien Farben Rot und Blau erhältlich
- + Zur besseren Organisation lassen sie sich zusätzlich mit Etiketten-Schutzfolie, Staubabdeckung, Frontscheibe, Tragegestange sowie Längsteiler ausstatten



Regalkästen



Sichtlagerkästen



Unternehmen

Farbkonzept

Umkleide & Garderobe

Werkstatt & Betrieb

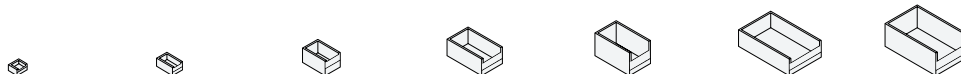
Büro & Archiv



# Sichtlagerkästen



## Maße und Ausführung

lose, inkl. Etiketten, lieferbar ausschließlich in den angegebenen Verpackungseinheiten



| Größe   | 1                | 2                 | 3                  | 4                  | 5                  | 6                  | 7                  |
|---|------------------|-------------------|--------------------|--------------------|--------------------|--------------------|--------------------|
| Außenmaße<br>H x B x T  | 50 x 102<br>x 85 | 75 x 103<br>x 160 | 125 x 150<br>x 230 | 145 x 210<br>x 350 | 200 x 210<br>x 350 | 145 x 315<br>x 500 | 200 x 315<br>x 500 |
| Verpackungseinheit  | 60 Stk.          | 40 Stk.           | 20 Stk.            | 10 Stk.            | 10 Stk.            | 8 Stk.             | 6 Stk.             |
|  Farbe rot   |                  |                   |                    |                    |                    |                    |                    |
| Best.-Nr.   | 8920-59153       | 8920-59253        | 8920-59353         | 8920-59453         | 8920-59553         | 8920-59653         | 8920-59753         |
| Preis   | 129,-            | 179,-             | 170,-              | 170,-              | 197,-              | 254,-              | 170,-              |
|  Farbe blau |                  |                   |                    |                    |                    |                    |                    |
| Best.-Nr.   | 8920-59155       | 8920-59255        | 8920-59355         | 8920-59455         | 8920-59555         | 8920-59655         | 8920-59755         |
| Preis   | 129,-            | 179,-             | 170,-              | 170,-              | 197,-              | 254,-              | 170,-              |

**(+)** **Etiketten-Schutzfolie** (1 Verp.-Einheit = 50 Stück)

|             |              |              |              |              |              |              |              |
|-------------|--------------|--------------|--------------|--------------|--------------|--------------|--------------|
| + Best.-Nr. | + 8920-59105 | + 8920-59205 | + 8920-59305 | + 8920-59405 | + 8920-59505 | + 8920-59605 | + 8920-59705 |
| + Mehrpreis | + 33,-       | + 38,-       | + 40,-       | + 43,-       | + 46,-       | + 56,-       | + 56,-       |

**(+)** **Staubabdeckung** (1 Verp.-Einheit = 10 Stück)

|             |              |              |              |              |              |              |              |
|-------------|--------------|--------------|--------------|--------------|--------------|--------------|--------------|
| + Best.-Nr. | + 8920-59101 | + 8920-59201 | + 8920-59301 | + 8920-59401 | + 8920-59501 | + 8920-59601 | + 8920-59701 |
| + Mehrpreis | + 18,-       | + 33,-       | + 83,-       | + 170,-      | + 170,-      | + 220,-      | + 220,-      |

**(+)** **Längsteiler** (1 Verp.-Einheit = 10 Stück)

|             |   |   |   |              |              |   |              |
|-------------|---|---|---|--------------|--------------|---|--------------|
| + Best.-Nr. | - | - | - | + 8920-59402 | + 8920-59502 | - | + 8920-59702 |
| + Mehrpreis | - | - | - | + 95,-       | + 95,-       | - | + 136,-      |

**(+)** **Tragestange** (1 Verp.-Einheit = 10 Stück)

|             |   |   |   |   |   |              |              |
|-------------|---|---|---|---|---|--------------|--------------|
| + Best.-Nr. | - | - | - | - | - | + 8920-59606 | + 8920-59706 |
| + Mehrpreis | - | - | - | - | - | + 33,-       | + 33,-       |

**(+)** **Frontscheibe** (1 Verp.-Einheit = 10 Stück)

|             |              |              |              |              |              |              |              |
|-------------|--------------|--------------|--------------|--------------|--------------|--------------|--------------|
| + Best.-Nr. | + 8920-59104 | + 8920-59204 | + 8920-59304 | + 8920-59404 | + 8920-59504 | + 8920-59604 | + 8920-59704 |
| + Mehrpreis | + 15,-       | + 40,-       | + 49,-       | + 61,-       | + 80,-       | + 93,-       | + 100,-      |



Etiketten-Schutzfolie



Staubabdeckung



Längsteiler



Tragestange



Frontscheibe



# Magazinschränke mit Sichtlagerkästen



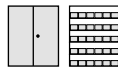
Best.-Nr. 134013-24



Best.-Nr. 134013-21

## Maße und Ausführung

mit Flügeltüren, inkl. dreiegeligem Griffschloss Ergo-Lock, Einlegeböden verstellbar im 10 mm-Raster



|             |                        |                                       |                                      |                   |                 |                 |
|-------------|------------------------|---------------------------------------|--------------------------------------|-------------------|-----------------|-----------------|
| Höhe: 830   | Innenmaße<br>H x B x T | 770 x 695 x 250                       | 770 x 695 x 250                      | 770 x 695 x 250   | 770 x 695 x 250 | 770 x 695 x 250 |
| Breite: 700 | Einlegeböden           | 4                                     | 5                                    | 6                 | 3               | 6               |
| Tiefe: 300  | Sichtlagerkästen       | 18 x Größe 2 rot<br>12 x Größe 2 blau | 24 x Größe 2 rot<br>8 x Größe 3 blau | 42 x Größe 2 blau | -               | -               |
|             | Best.-Nr.              | 134013-23                             | 134013-24                            | 134013-21         | 134013-22       | 134013-20       |
|             | Preis                  | 478,-                                 | 491,-                                | 519,-             | 335,-           | 363,-           |

### + Zubehör

Zusätzliche Einlegeböden,  
Gummiriefenmatte → S. 283

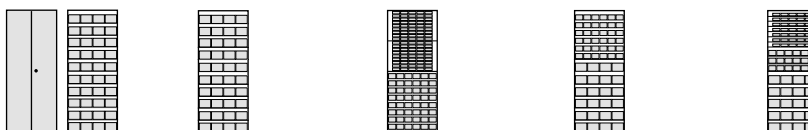
# Magazinschränke mit Sichtlagerkästen



Best.-Nr. 133944-25

## Maße und Ausführung

mit Flügeltüren inkl. dreieieeligem Griffschloss Ergo-Lock, Einlegeböden verstellbar im 10 mm-Raster, Wandverschraubung erforderlich



|             |                  |                                       |                                       |  |                                       |  |
|-------------|------------------|---------------------------------------|---------------------------------------|--|---------------------------------------|--|
| Höhe: 1690  | Innenmaße HxBxT  | 1620 x 695 x 250                      | 1620 x 695 x 250                      | 1620 x 695 x 250   | 1620 x 695 x 250                      | 1620 x 695 x 250   |
| Breite: 700 | Einlegeböden     | 9                                     | 9                                     | 9  | 11                                    | 13   |
| Tiefe: 300  | Sichtlagerkästen | 20 x Größe 3 rot<br>20 x Größe 3 blau | 12 x Größe 3 rot<br>28 x Größe 3 blau | 45 x Größe 1 rot<br>45 x Größe 1 blau<br>24 x Größe 2 rot<br>24 x Größe 2 blau | 36 x Größe 2 rot<br>24 x Größe 3 blau | 18 x Größe 2 rot<br>20 x Größe 3 blau<br>18 x Größe 1 rot<br>18 x Größe 1 blau |
|             | Best.-Nr.        | 133413-22                             | 133413-28                             | 133413-24  | 133413-23                             | 133413-27  |
|             | Preis            | 833,-                                 | 833,-                                 | 833,-  | 866,-                                 | 898,-  |

## Beistellschränke mit Sichtlagerkästen

mit Flügeltüren inkl. dreieieeligem Griffschloss Ergo-Lock, Einlegeböden verstellbar im 10 mm-Raster



|              |                  |                                       |                                       |                 |                                       |                                       |
|--------------|------------------|---------------------------------------|---------------------------------------|-----------------|---------------------------------------|---------------------------------------|
| Höhe: 1000   | Innenmaße HxBxT  | 890 x 995 x 370                       | 890 x 995 x 370                       | 890 x 995 x 370 | 890 x 995 x 370                       | 890 x 995 x 370                       |
| Breite: 1000 | Einlegeböden     | 4                                     | 4                                     | 2               | 6                                     | 6                                     |
| Tiefe: 420   | Sichtlagerkästen | 18 x Größe 3 rot<br>12 x Größe 3 blau | 12 x Größe 3 rot<br>12 x Größe 4 blau | -               | 36 x Größe 2 rot<br>27 x Größe 2 blau | 45 x Größe 2 rot<br>12 x Größe 3 blau |
|              | Best.-Nr.        | 133944-22                             | 133944-23                             | 133944-21       | 133944-24                             | 133944-25                             |
|              | Preis            | 684,-                                 | 684,-                                 | 457,-           | 732,-                                 | 732,-                                 |

## + Zubehör


Gummiriefenmatte → S. 307






Best.-Nr. 133944-22

! **Sichtlagerkasten-Größen**  
(HxBxT):

- 1: 50 x 102 x 85 mm
- 2: 75 x 103 x 160 mm
- 3: 125 x 150 x 230 mm
- 4: 145 x 210 x 350 mm
- 5: 200 x 210 x 350 mm
- 6: 145 x 315 x 500 mm
- 7: 200 x 315 x 500 mm



Griffschloss **Ergo-Lock**  
(3-Riegel-Verschluss) im ergonomisch, attraktiven Design




|                                       |                                       |  |                  |
|---------------------------------------|---------------------------------------|--|------------------|
| 1620 x 695 x 250                      | 1620 x 695 x 250                      | 1620 x 695 x 250   | 1620 x 695 x 250 |
| 14                                    | 15                                    | 17   | 6                |
| 42 x Größe 2 rot<br>48 x Größe 2 blau | 48 x Größe 2 rot<br>48 x Größe 2 blau | 30 x Größe 1 rot<br>30 x Größe 1 blau<br>24 x Größe 2 rot<br>24 x Größe 2 blau | -                |
| 133413-25                             | 133413-29                             | 133413-210   | 133413-20        |
| 915,-                                 | 964,-                                 | 996,-  | 391,-            |

+ **Obere Gummiriefenmatte**  
für Beistellschränke und -regale,  
selbstklebend



|                |              |              |
|----------------|--------------|--------------|
| Breite x Tiefe | 700 x 300    | 1000 x 420   |
| + Best.-Nr.    | + 134013-701 | + 133944-701 |
| + Einzelpreis  | + 26,-       | + 38,-       |

+ **Zusätzliche Einlegeböden**

|   |                   |             |             |
|---|-------------------|-------------|-------------|
| <br>verzinkt | für Schrankbreite | 700         | 1000        |
|   | Stärke in mm      | 15          | 25          |
|   | + Best.-Nr.       | + 130013-81 | + 130044-81 |
|   | + Einzelpreis     | + 21,50     | + 29,-      |



Best.-Nr. 133413-210

# Magazinschränke mit Sichtlagerkästen




Best.-Nr. 133113-22



Best.-Nr. 133113-23

## Maße und Ausführung

Flügeltüren inkl. dreiregeligem Griffschloss Ergo-Lock, Einlegeböden verstellbar im 10 mm-Raster, Wandverschraubung erforderlich



|            |                     |                                       |                                       |                                       |                  |                                       |
|------------|---------------------|---------------------------------------|---------------------------------------|---------------------------------------|------------------|---------------------------------------|
| Höhe: 1980 | Breite              | 700                                   | 700                                   | 700                                   | 700              | 1000                                  |
|            | Tiefe               | 300                                   | 300                                   | 300                                   | 300              | 420                                   |
|            | Innenmaße H x B x T | 1910 x 695 x 250                      | 1910 x 695 x 250                      | 1910 x 695 x 250                      | 1910 x 695 x 250 | 1870 x 995 x 370                      |
|            | Einlegeböden        | 11                                    | 15                                    | 18                                    | 9                | 6                                     |
|            | Sichtlagerkästen    | 24 x Größe 3 rot<br>24 x Größe 3 blau | 60 x Größe 2 rot<br>24 x Größe 3 blau | 60 x Größe 2 rot<br>54 x Größe 2 blau | -                | 16 x Größe 5 rot<br>12 x Größe 5 blau |
|            | Best.-Nr.           | 133113-21                             | 133113-22                             | 133113-23                             | 133113-20        | 133144-22                             |
|            | Preis               | 914,-                                 | 1.011,-                               | 1.077,-                               | 514,-            | 941,-                                 |






→ Korpus- und Türenfarbe

Farbkonzept → S. 48



Best.-Nr. 133144-23

| Sichtlagerkasten-Größen<br>(H x B x T): | Regalkasten-Größen<br>(Außenmaße H x B x T): |
|---|--|
| 1: 50 x 102 x 85 mm                     | RK 3109: 90 x 117 x 300 mm                   |
| 2: 75 x 103 x 160 mm                    | RK 3209: 90 x 234 x 300 mm                   |
| 3: 125 x 150 x 230 mm                   | RK 3214: 140 x 234 x 300 mm                  |
| 4: 145 x 210 x 350 mm                   |  |
| 5: 200 x 210 x 350 mm                   |  |
| 6: 145 x 315 x 500 mm                   |  |
| 7: 200 x 315 x 500 mm                   |  |



|                                       |                                       |                                       |                                       |  |   |                  |
|---------------------------------------|---------------------------------------|---------------------------------------|---------------------------------------|--|---|------------------|
| 1000                                  | 1000                                  | 1000                                  | 1000                                  | 1000   | 1000  | 1000             |
| 420                                   | 420                                   | 420                                   | 420                                   | 420  | 420   | 420              |
| 1870 x 995 x 370                      | 1870 x 995 x 370                      | 1870 x 995 x 370                      | 1870 x 995 x 370                      | 1870 x 995 x 370   | 1870 x 995 x 370  | 1870 x 995 x 370 |
| 8                                     | 8                                     | 9                                     | 9                                     | 11   | 12  | 4                |
| 24 x Größe 4 rot<br>12 x Größe 5 blau | 30 x Größe 3 rot<br>16 x Größe 5 blau | 20 x Größe 4 rot<br>20 x Größe 4 blau | 30 x Größe 3 rot<br>20 x Größe 4 blau | 48 x RK 3109 blau<br>12 x Größe 4 rot<br>12 x Größe 4 blau | 40 x RK 3109 blau<br>16 x RK 3209 blau<br>16 x RK 3214 blau | -                |
| 133144-23                             | 133144-25                             | 133144-24                             | 133144-27                             | 133144-29  | 133144-28   | 133144-20        |
| 1.074,-                               | 1.074,-                               | 1.132,-                               | 1.132,-                               | 1.170,-  | 1.189,-   | 516,-            |

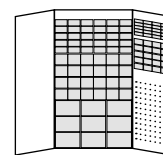
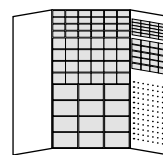
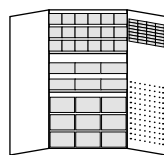
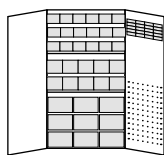
**+ Zubehör**

Zusätzliche Einlegeböden → S. 307

# Magazinschränke mit Sichtlagerkästen

## Maße und Ausführung

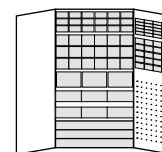
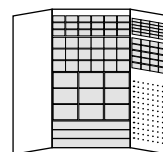
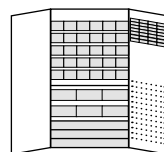
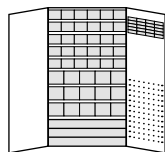
Flügelüren in außen liegenden Scharnieren, 180° Öffnungswinkel, inkl. dreiregeligem Griffschloss Ergo-Lock, Einlegeböden verstellbar im 10 mm-Raster, bei Modell 8931-502 im 15 mm-Raster, Wandverschraubung erforderlich



|            |                       |   |  |  |  |
|------------|-----------------------|---|--|--|--|
| Höhe: 1980 | Breite                | 1100  | 1100   | 1100   | 1100   |
|            | Tiefe                 | 535   | 535  | 535  | 535  |
|            | Einlegeböden          | 9   | 9  | 11   | 11   |
|            | Einlegeböden verkürzt | 7   | 5  | 8  | 11   |
|            | Einhängeschienen      | 5 pro Tür   | 7 pro Tür  | 10 pro Tür   | 10 pro Tür   |
|            | Sichtlagerkästen      | 40 x Größe 2 blau<br>28 x Größe 3 rot<br>15 x Größe 4 blau<br>9 x Größe 7 rot | 56 x Größe 2 rot<br>35 x Größe 3 blau<br>6 x Größe 6 rot<br>9 x Größe 7 blau | 40 x Größe 1 rot<br>80 x Größe 2 blau<br>28 x Größe 3 rot<br>20 x Größe 4 blau | 40 x Größe 1 rot<br>90 x Größe 2 blau<br>28 x Größe 3 rot<br>15 x Größe 4 blau |
|            | Best.-Nr.             | 130276-65   | 130276-66  | 130276-61  | 130276-62  |
|            | Preis                 | 2.636,-   | 2.636,-  | 2.687,-  | 2.687,-  |

## Magazinschränke mit Schubladen

Flügelüren in außen liegenden Scharnieren, 180° Öffnungswinkel, inkl. dreiregeligem Griffschloss Ergo-Lock, Traglast pro Schublade ca. 50 kg, Einlegeböden verstellbar im 10 mm-Raster, bei Modell 8931-501 im 15 mm-Raster, Wandverschraubung erforderlich

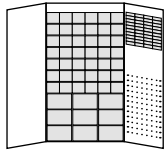
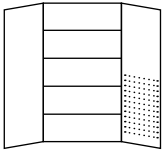


|            |                       |  |  |  |  |
|------------|-----------------------|--|--|--|--|
| Höhe: 1980 | Breite                | 1100   | 1100   | 1100   | 1100   |
|            | Tiefe                 | 535  | 535  | 535  | 535  |
|            | Einlegeböden          | 7  | 7  | 9  | 9  |
|            | Einlegeböden verkürzt | 6  | 4  | 8  | 6  |
|            | Einhängeschienen      | 5 pro Tür  | 7 pro Tür  | 10 pro Tür   | 10 pro Tür   |
|            | Sichtlagerkästen      | 40 x Größe 2 blau<br>28 x Größe 3 rot<br>15 x Größe 4 blau | 56 x Größe 2 rot<br>35 x Größe 3 blau<br>6 x Größe 6 rot | 40 x Größe 1 rot<br>70 x Größe 2 blau<br>21 x Größe 3 rot<br>15 x Größe 4 blau | 40 x Größe 1 rot<br>70 x Größe 2 blau<br>21 x Größe 3 rot<br>5 x Größe 4 blau<br>6 x Größe 6 rot |
|            | Schubladen            | 3  | 3  | 3  | 3  |
|            | Best.-Nr.             | 130276-67  | 130276-68  | 130276-63  | 130276-64  |
|            | Preis                 | 2.458,-  | 2.458,-  | 2.636,-  | 2.636,-  |

+ **Schubladen-Einteilungen**  
Kunststoffkästen für Kleinteile,  
63 mm hoch



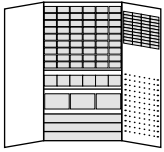
|                   |   |   |
|-------------------|---|---|
| für Schrankbreite | 1100  | 1200  |
| für Schranktiefe  | 535   | 500   |
| Kästen            | 8 x 162 x 108<br>8 x 108 x 108<br>16 x 54 x 54<br>20 x 108 x 54 | 8 x 162 x 108<br>8 x 108 x 108<br>16 x 54 x 54<br>24 x 108 x 54 |
| + Best.-Nr.       | + 130076-5713   | + 8931-5713   |
| + Einzelpreis     | + 131,-   | + 131,-   |



|            |   |
|------------|---|
| 1100       | 1200  |
| 535        | 500   |
| 4          | 9   |
| -          | 7   |
| -          | 10 pro Tür  |
| -          | je 40 x Größe 1 rot/blau<br>21 x Größe 3 blau<br>28 x Größe 3 rot<br>10 x Größe 4 blau<br>5 x Größe 4 rot |
| 130276-613 | 8931-502  |
| 1.152,-    | 1.923,-   |



Best.-Nr. 8931-502



|   |
|---|
| 1200  |
| 500   |
| 10  |
| 9   |
| 10 pro Tür  |
| je 40 x Größe 1 rot/blau<br>je 44 x Größe 2 rot/blau<br>7 x Größe 3 rot<br>5 x Größe 4 blau |
| 3   |
| 8931-501  |
| 2.353,-   |



Best.-Nr. 130276-64

➔ **Korpus- und Türenfarbe**

Farbkonzept → S. 48

⊕ **Zubehör**

Weitere Schubladen-Einteilungen → S. 283

# Werkzeugschränke mit Schiebetüren

## Platzsparend und belastbar.



Zu den Produkten →



### für Werkzeug und Material

### mit Sichtfenstern

#### Die Raum sparenden Praktiker

- + Stabile Stahlkonstruktion mit hochwertiger Einbrennbeschichtung
- + Verzinkte Einlegeböden
- + Ergonomische Bügelgriffe aus Metall für einfache Bedienung
- + Dreh-/Druckzylinderschloss mit 2 Schlüsseln und optionalem Wechselkern
- + Leichtgängige Schiebetüren mit langlebigen Spezial-Laufrollen
- + Verschiedene Maßvarianten, Aufsatz- und Beistellschränke

#### Schiebetürenschränke mit Durchblick

- + Stabile Stahlkonstruktion mit hochwertiger Einbrennbeschichtung
- + Verzinkte Einlegeböden
- + Ergonomische Bügelgriffe aus Metall für einfache Bedienung
- + Dreh-/Druckzylinderschloss mit 2 Schlüsseln und optionalem Wechselkern
- + Leichtgängige Schiebetüren mit langlebigen Spezial-Laufrollen
- + Stahltüren mit Sichtfenstern aus Acrylglas für direkten Einblick
- + Verschiedene Maßvarianten und Beistellschränke





bis **700 kg**  
belastbar


## für schwere Lasten

### Die Starken mit Schiebetüren für hohe Belastungen

- + Stabile Stahlkonstruktion mit hochwertiger Einbrennbeschichtung
- + Verzinkte Einlegeböden
- + Ergonomische Bügelgriffe aus Metall für einfache Bedienung
- + Dreh-/Druckzylinderschloss mit 2 Schlüsseln und optionalem Wechselkern
- + Leichtgängige Schiebetüren mit langlebigen Spezial-Laufrollen
- + Traglast pro Einlegeboden 110 kg, Schranklast 700 kg
- + Verschiedene Maßvarianten und Beistellschränke



Werkzeugschränke mit Flügeltüren → S. 262



Werkbänke → S. 326



Regale → S. 340

# Werkzeugschränke mit Schiebetüren



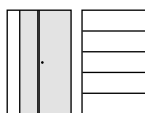
Best.-Nr. 2159-00

## Das bieten die Werkzeugschränke mit Schiebetüren:

- + Stabile Stahlkonstruktion mit hochwertiger Einbrennbeschichtung
- + Verzinkte Einlegeböden
- + Ergonomische Bügelgriffe aus Metall für einfache Bedienung
- + Dreh-/Druckzylinderschloss mit 2 Schlüsseln und optionalem Wechselkern
- + Leichtgängige Schiebetüren mit langlebigen Spezial-Laufrollen
- + Hohe Flexibilität der Inneneinrichtung durch Verstellbarkeit im 15 mm-Raster
- + Hohe Traglast pro verzinktem Einlegeboden 70 kg (bis 110 kg in verstärkter Ausführung)
- + Verschiedene Maßvarianten, Aufsatz- und Beistellschränke

## Maße und Ausführung

mit Dreh-Druckzylinderschloss



|            |                     |                   |                   |                   |
|------------|---------------------|-------------------|-------------------|-------------------|
| Höhe: 1950 | Breite              | 1200              | 1200              | 1200              |
|            | Tiefe               | 400               | 500               | 600               |
|            | Innenmaße H x B x T | 1840 x 1197 x 328 | 1840 x 1197 x 428 | 1840 x 1197 x 528 |
|            | Einlegeböden        | 4                 | 4                 | 4                 |
|            | Mitteltrennwand     | -                 | -                 | -                 |
|            | Best.-Nr.           | 2049-00           | 2059-00           | 2069-00           |
|            | Preis               | 810,-             | 931,-             | 1.093,-           |

### + Zusätzliche Einlegeböden

|          |                |            |            |            |
|----------|----------------|------------|------------|------------|
| verzinkt | Breite x Tiefe | 1196 x 327 | 1196 x 427 | 1196 x 527 |
|          | + Best.-Nr.    | + 2049-80  | + 2059-80  | + 2069-80  |
|          | + Einzelpreis  | + 35,50    | + 37,50    | + 39,50    |

### → Korpus- und Türenfarbe

Farbkonzept → S. 48



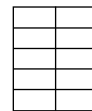
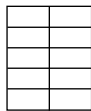
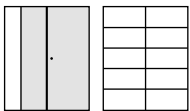
Unternehmen

Farbkonzept

Umkleide & Garderobe

Werkstatt & Betrieb

Büro & Archiv



|                   |
|-------------------|
| 1600              |
| 400               |
| 1840 x 797 x 328* |
| 8                 |
| 1                 |
| 2149-00           |
| 1.047,-           |

|                   |
|-------------------|
| 1600              |
| 500               |
| 1840 x 797 x 428* |
| 8                 |
| 1                 |
| 2159-00           |
| 1.197,-           |

|                   |
|-------------------|
| 1600              |
| 600               |
| 1840 x 797 x 528* |
| 8                 |
| 1                 |
| 2169-00           |
| 1.398,-           |

\* Innenmaße beziehen sich jeweils auf **eine** Schrankseite (links oder rechts der Mitteltrennwand)

|           |
|-----------|
| 796x327   |
| + 2149-80 |
| + 26,50   |

|           |
|-----------|
| 796x427   |
| + 2159-80 |
| + 27,50   |

|           |
|-----------|
| 796x527   |
| + 2169-80 |
| + 29,-    |

**+ Einlegeboden verstärkt**



|                    |                      |
|--------------------|----------------------|
| Traglast pro Boden | <b>ca. 110 kg</b>    |
| Best.-Nr.          | + ...-802            |
| Preis              | doppelter Bodenpreis |

# Aufsatzschränke mit Schiebetüren.



## Maße und Ausführung

mit Dreh-Druckzylinderschloss



|                 |                  |                  |                  |
|-----------------|------------------|------------------|------------------|
| Höhe            | 500              | 500              | 790              |
| Breite          | 1200             | 1200             | 1200             |
| Tiefe           | 400              | 500              | 400              |
| Innenmaße HxBxT | 450 x 1197 x 328 | 450 x 1197 x 428 | 740 x 1197 x 328 |
| Einlegeböden    | -                | -                | 1                |
| Mitteltrennwand | -                | -                | -                |
| Best.-Nr.       | 2044-00          | 2054-00          | 2045-09          |
| Preis           | 565,-            | 649,-            | 600,-            |

### Wandverschraubung

Bei Aufsatzschränken ist eine kundenseitige Wandverschraubung erforderlich.

→ **Korpus- und Türenfarbe**

Farbkonzept → S. 48



Best.-Nr. 2145-09

|              |              |              |              |              |
|--------------|--------------|--------------|--------------|--------------|
|              |              |              |              |              |
| 790          | 500          | 500          | 790          | 790          |
| 1200         | 1600         | 1600         | 1600         | 1600         |
| 500          | 400          | 500          | 400          | 500          |
| 740x1197x428 | 450x1597x328 | 450x1597x428 | 740x797x328* | 740x797x428* |
| 1            | -            | -            | 2            | 2            |
| -            | -            | -            | 1            | 1            |
| 2055-09      | 2144-00      | 2154-00      | 2145-09      | 2155-09      |
| 690,-        | 750,-        | 855,-        | 786,-        | 898,-        |

\* Innenmaße beziehen sich jeweils auf **eine** Schrankseite (links oder rechts der Mitteltrennwand)

**+ Abdeckplatten, 25 mm stark**  
aus DBS, bei Verwendung als Beistellschrank

|  |                   |            |            |            |            |
|--|-------------------|------------|------------|------------|------------|
|  | für Schrankbreite | 1200       | 1200       | 1600       | 1600       |
|  | Tiefe             | 400        | 500        | 400        | 500        |
|  | +Best.-Nr.        | + 2016-000 | + 2017-000 | + 2018-000 | + 2019-000 |
|  | + Preis           | + 137,-    | + 141,-    | + 173,-    | + 188,-    |

**+ Abdeckplattendekor**

Farbübersicht → S. 52

# Beistellschränke mit Schiebetüren.

## Maße und Ausführung

mit Dreh-Druckzylinderschloss,  
inkl. oberer Gummiriefenmatte



|              |                 |                  |                  |                  |
|--------------|-----------------|------------------|------------------|------------------|
| Breite: 1200 | Höhe            | 1000             | 1000             | 1000             |
|              | Tiefe           | 400              | 500              | 600              |
|              | Innenmaße HxBxT | 855 x 1197 x 328 | 855 x 1197 x 428 | 855 x 1197 x 528 |
|              | Einlegeböden    | 1                | 1                | 1                |
|              | Best.-Nr.       | 2046-09          | 2056-09          | 2066-09          |
|              | Preis           | 600,-            | 690,-            | 810,-            |



|              |                 |                  |                  |                  |
|--------------|-----------------|------------------|------------------|------------------|
| Breite: 1600 | Höhe            | 1000             | 1000             | 1000             |
|              | Tiefe           | 400              | 500              | 600              |
|              | Innenmaße HxBxT | 855 x 797 x 328* | 855 x 797 x 428* | 855 x 797 x 528* |
|              | Einlegeböden    | 2                | 2                | 2                |
|              | Mitteltrennwand | 1                | 1                | 1                |
|              | Best.-Nr.       | 2146-09          | 2156-09          | 2166-09          |
|              | Preis           | 786,-            | 898,-            | 1.047,-          |

### + Zusätzliche Einlegeböden

|              |                   |           |           |           |           |           |           |
|--------------|-------------------|-----------|-----------|-----------|-----------|-----------|-----------|
| <br>verzinkt | für Schrankbreite | 1200      | 1200      | 1200      | 1600      | 1600      | 1600      |
|              | Tiefe             | 400       | 500       | 600       | 400       | 500       | 600       |
|              | + Best.-Nr.       | + 2049-80 | + 2059-80 | + 2069-80 | + 2149-80 | + 2159-80 | + 2169-80 |
|              | + Einzelpreis     | + 35,50   | + 37,50   | + 39,50   | + 26,50   | + 27,50   | + 29,-    |

Jeweils für eine Schrankseite  
(links oder rechts der Mittelwand)

### → Korpus- und Türenfarbe

Farbkonzept → S. 48



Best.-Nr. 2146-09



Best.-Nr. 2047-09  
+ Best.-Nr. 2016-000 (Abdeckplatte)



1200

400

1055 x 1197 x 328

2

2047-09

660,-



1200

500

1055 x 1197 x 428

2

2057-09

759,-



1200

600

1055 x 1197 x 528

2

2067-09

891,-



1200

400

1055 x 797 x 328\*

4

1

2147-09

861,-



1200

500

1055 x 797 x 428\*

4

1

2157-09

983,-



1200

600

1055 x 797 x 528\*

4

1

2167-09

1.147,-

\* Innenmaße beziehen sich jeweils auf **eine** Schrankseite (links oder rechts der Mitteltrennwand)

+ Abdeckplattendekor

Farbübersicht → S. 52

DBS = Direktbeschichtete Spanplatte

! Alle Maße in mm und alle Preise in €

# Werkzeugschränke mit Schiebetüren und Sichtfenster.

Das bieten die Schiebetürenschränke mit Sichtfenstern:

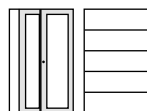
- + Stabile Stahlkonstruktion mit hochwertiger Einbrennbeschichtung
- + Verzinkte Einlegeböden
- + Ergonomische Bügelgriffe aus Metall für einfache Bedienung
- + Dreh-/Druckzylinderschloss mit 2 Schlüsseln und optionalem Wechselkern
- + Leichtgängige Schiebetüren mit langlebigen Spezial-Laufrollen
- + Hohe Flexibilität der Inneneinrichtung durch Verstellbarkeit im 15 mm-Raster
- + Stahltüren mit Sichtfenstern aus Acrylglas (3 mm stark) für direkten Einblick
- + Verschiedene Maßvarianten und Beistellschränke



Die Schiebetüren sind mit leichtgängigen Laufrollen ausgestattet

## Maße und Ausführung

mit Dreh-Druckzylinderschloss



|            |                 |                   |                   |                   |
|------------|-----------------|-------------------|-------------------|-------------------|
| Höhe: 1950 | Breite          | 1200              | 1200              | 1200              |
|            | Tiefe           | 400               | 500               | 600               |
|            | Innenmaße HxBxT | 1840 x 1197 x 328 | 1840 x 1197 x 428 | 1840 x 1197 x 528 |
|            | Einlegeböden    | 4                 | 4                 | 4                 |
|            | Mitteltrennwand | -                 | -                 | -                 |
|            | Best.-Nr.       | 2049-055          | 2059-055          | 2069-055          |
|            | Preis           | 1.214,-           | 1.396,-           | 1.639,-           |

### + Zusätzliche Einlegeböden

|          |                |            |            |            |
|----------|----------------|------------|------------|------------|
| verzinkt | Breite x Tiefe | 1196 x 327 | 1196 x 427 | 1196 x 527 |
|          | + Best.-Nr.    | + 2049-80  | + 2059-80  | + 2069-80  |
|          | + Einzelpreis  | + 35,50    | + 37,50    | + 39,50    |

### → Korpus- und Türenfarbe

Farbkonzept → S. 48





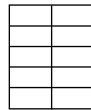
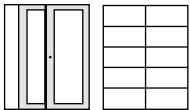
Best.-Nr. 2059-055



### Schränke, die Geld verdienen

Finden statt suchen  
= Zeit und Kosten sparen!

- + Genial einfach: Durch direkten Blick auf die Schrankinhalte ersparen Sie sich lästiges Suchen und aufwändige Beschriftungssysteme. Zudem wird in Sichtfenster-Schränken automatisch mehr Ordnung gehalten.
- + Die C+P Schränke mit Sichtfenstern machen sich deshalb in kurzer Zeit von selbst bezahlt – und verdienen danach sogar Geld durch Zeit- und Kostenersparnis!
- + Sie sind ebenfalls hervorragend geeignet zur Umsetzung moderner Verbesserungs- und Vereinfachungs-Konzepte wie KAIZEN oder KVP.



|                   |
|-------------------|
| 1600              |
| 400               |
| 1840 x 797 x 328* |
| 8                 |
| 1                 |
| 2149-055          |
| 1.505,-           |

|                   |
|-------------------|
| 1600              |
| 500               |
| 1840 x 797 x 428* |
| 8                 |
| 1                 |
| 2159-055          |
| 1.731,-           |

|                   |
|-------------------|
| 1600              |
| 600               |
| 1840 x 797 x 528* |
| 8                 |
| 1                 |
| 2169-055          |
| 2.032,-           |

\* Innenmaße beziehen sich jeweils auf **eine** Schrankseite (links oder rechts der Mitteltrennwand)

|           |
|-----------|
| 796 x 327 |
| + 2149-80 |
| + 26,50   |

|           |
|-----------|
| 796 x 427 |
| + 2159-80 |
| + 27,50   |

|           |
|-----------|
| 796 x 527 |
| + 2169-80 |
| + 29,-    |

#### + Einlegeboden verstärkt



|                    |                      |
|--------------------|----------------------|
| Traglast pro Boden | <b>ca. 110 kg</b>    |
| Best.-Nr.          | + ...-802            |
| Preis              | doppelter Bodenpreis |

# Beistellschränke mit Schiebetüren und Sichtfenster.



Best.-Nr. 2057-055

## Maße und Ausführung

mit Dreh-Druckzylinderschloss,  
inkl. oberer Gummiriefenmatte



|              |                 |                  |                  |                  |
|--------------|-----------------|------------------|------------------|------------------|
| Breite: 1200 | Höhe            | 1000             | 1000             | 1000             |
|              | Tiefe           | 400              | 500              | 600              |
|              | Innenmaße HxBxT | 855 x 1197 x 328 | 855 x 1197 x 428 | 855 x 1197 x 528 |
|              | Einlegeböden    | 1                | 1                | 1                |
|              | Best.-Nr.       | 2046-055         | 2056-055         | 2066-055         |
|              | Preis           | 900,-            | 1.034,-          | 1.214,-          |



|                 |                 |                  |                  |                  |
|-----------------|-----------------|------------------|------------------|------------------|
| Breite: 1600 mm | Höhe            | 1000             | 1000             | 1000             |
|                 | Tiefe           | 400              | 500              | 600              |
|                 | Innenmaße HxBxT | 855 x 797 x 328* | 855 x 797 x 428* | 855 x 797 x 528* |
|                 | Einlegeböden    | 2                | 2                | 2                |
|                 | Mitteltrennwand | 1                | 1                | 1                |
|                 | Best.-Nr.       | 2146-055         | 2156-055         | 2166-055         |
| Preis           | 1.158,-         | 1.325,-          | 1.548,-          |                  |

### + Zusätzliche Einlegeböden

|              |                   |           |           |           |           |           |           |
|--------------|-------------------|-----------|-----------|-----------|-----------|-----------|-----------|
| <br>verzinkt | für Schrankbreite | 1200      | 1200      | 1200      | 1600      | 1600      | 1600      |
|              | Tiefe             | 400       | 500       | 600       | 400       | 500       | 600       |
|              | + Best.-Nr.       | + 2049-80 | + 2059-80 | + 2069-80 | + 2149-80 | + 2159-80 | + 2169-80 |
|              | + Einzelpreis     | + 35,50   | + 37,50   | + 39,50   | + 26,50   | + 27,50   | + 29,-    |

Jeweils für eine Schrankseite  
(links oder rechts der Mittelwand)

### → Korpus- und Türenfarbe

Farbkonzept → S. 48



Best.-Nr. 2056-055



### Schränke, die Geld verdienen

Finden statt suchen = Zeit und Kosten sparen!

- + Genial einfach: Durch direkten Blick auf die Schrankinhalte ersparen Sie sich lästiges Suchen und aufwändige Beschriftungssysteme. Zudem wird in Sichtfensterschränken automatisch mehr Ordnung gehalten.
- + Die C+P Schränke mit Sichtfenstern machen sich deshalb in kurzer Zeit von selbst bezahlt – und verdienen danach sogar Geld durch Zeit- und Kostenersparnis!
- + Sie sind ebenfalls hervorragend geeignet zur Umsetzung moderner Verbesserungs- und Vereinfachungskonzepte wie KAIZEN oder KVP.



|                   |
|-------------------|
| 1200              |
| 400               |
| 1055 x 1197 x 328 |
| 2                 |
| 2047-055          |
| 989,-             |



|                   |
|-------------------|
| 1200              |
| 500               |
| 1055 x 1197 x 428 |
| 2                 |
| 2057-055          |
| 1.138,-           |



|                   |
|-------------------|
| 1200              |
| 600               |
| 1055 x 1197 x 528 |
| 2                 |
| 2067-055          |
| 1.336,-           |



|                   |
|-------------------|
| 1200              |
| 400               |
| 1055 x 797 x 328* |
| 4                 |
| 1                 |
| 2147-055          |
| 1.227,-           |



|                   |
|-------------------|
| 1200              |
| 500               |
| 1055 x 797 x 428* |
| 4                 |
| 1                 |
| 2157-055          |
| 1.411,-           |



|                   |
|-------------------|
| 1200              |
| 600               |
| 1055 x 797 x 528* |
| 4                 |
| 1                 |
| 2167-055          |
| 1.656,-           |

\* Innenmaße beziehen sich jeweils auf **eine** Schrankseite (links oder rechts der Mitteltrennwand)

+ Abdeckplattendekor

Farbübersicht → S. 52

DBS = Direktbeschichtete Spanplatte

! Alle Maße in mm und alle Preise in €

# Werkzeugschränke mit Schiebetüren für schwere Lasten.

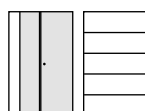
## Das bieten die Schränke für schwere Lasten:

- + Stabile Stahlkonstruktion mit hochwertiger Einbrennbeschichtung
- + Verzinkte Einlegeböden
- + Ergonomische Bügelgriffe aus Metall für einfache Bedienung
- + Dreh-/Druckzylinderschloss mit 2 Schlüsseln und optionalem Wechselkern
- + Leichtgängige Schiebetüren mit langlebigen Spezial-Laufrollen
- + Hohe Flexibilität der Inneneinrichtung durch Verstellbarkeit im 15 mm-Raster
- + **Hohe Traglast pro verzinktem Einlegeboden: 110 kg**
- + **Schranklast: 700 kg**
- + Verschiedene Maßvarianten und Beistellschränke



## Maße und Ausführung

mit Dreh-Druckzylinderschloss



|            |                 |                   |                   |
|------------|-----------------|-------------------|-------------------|
| Tiefe: 500 | Breite          | 1200              | 1600              |
| Höhe: 1950 | Innenmaße HxBxT | 1840 x 1197 x 428 | 1840 x 797 x 428* |
|            | Einlegeböden    | 4                 | 8                 |
|            | Mitteltrennwand | -                 | 1                 |
|            | Best.-Nr.       | 2059-002          | 2159-002          |
|            | Preis           | 1.025,-           | 1.317,-           |

\* Innenmaße beziehen sich jeweils auf **eine** Schrankseite (links oder rechts der Mitteltrennwand)

### + Zusätzliche Einlegeböden

|          |               |            |            |
|----------|---------------|------------|------------|
| verzinkt | Breite        | 1196       | 796        |
|          | Tiefe         | 427        | 427        |
|          | + Best.-Nr.   | + 2059-802 | + 2159-802 |
|          | + Einzelpreis | + 75,-     | + 55,-     |

### → Korpus- und Türenfarbe

Farbkonzept → S. 48



Best.-Nr. 2059-002



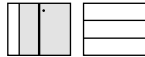
bis 700 kg belastbar



Best.-Nr. 2057-092

## Maße und Ausführung

mit Dreh-Druckzylinderschloss,  
inkl. oberer Gummiriefenmatte



|            |                 |                  |                   |                  |                   |
|------------|-----------------|------------------|-------------------|------------------|-------------------|
| Tiefe: 500 | Höhe            | 1000             | 1200              | 1000             | 1200              |
|            | Breite          | 1200             | 1200              | 1600             | 1600              |
|            | Innenmaße HxBxT | 855 x 1197 x 428 | 1055 x 1197 x 428 | 855 x 797 x 428* | 1055 x 797 x 428* |
|            | Einlegeböden    | 1                | 2                 | 2                | 4                 |
|            | Mitteltrennwand | -                | -                 | 1                | 1                 |
|            | Best.-Nr.       | 2056-092         | 2057-092          | 2156-092         | 2157-092          |
|            | Preis           | 759,-            | 835,-             | 988,-            | 1.082,-           |

\* Innenmaße beziehen sich jeweils auf **eine** Schrankseite (links oder rechts der Mitteltrennwand)

+ Abdeckplattendekor

Farbübersicht → S. 52

DBS = Direktbeschichtete Spanplatte

! Alle Maße in mm und alle Preise in €

# Werkbänke, Schubladenschränke und Mobile Computer-, Mess- und Prüfplätze Vielfältig einsetzbar.



## Reihen-Werkbänke

### Das flexible Modulsystem

- + Stabile Stahlkonstruktion mit hochwertiger Einbrennbeschichtung
- + Verschweißtes Fußgestell aus Vierkantrohr
- + Bis 1.000 kg belastbar
- + Drehzylinderschloss mit 2 Schlüsseln
- + Sichere Zentralverriegelung der Schubladen
- + Verschiedene Maßvarianten und Schubladenblöcke

## Kasten-Werkbänke

### Die Robusten für hohe Beanspruchung

- + Stabile Stahlkonstruktion mit hochwertiger Einbrennbeschichtung
- + Konstruktion aus Vierkantrohr
- + Bis 1.000 kg belastbar
- + Drehzylinderschloss mit 2 Schlüsseln
- + Sichere Zentralverriegelung der Schubladen
- + Niveaueingleichs-Gleiter unter den Füßen
- + Verschiedene Maßvarianten und Schubladenblöcke



## Schubladenschränke

### Die belastbaren Profis mit Schubladen

- + Stabile Stahlkonstruktion mit hochwertiger Einbrennbeschichtung
- + Eingelassene Griffleisten mit Beschriftungsstreifen
- + Schubladenführungen kugelgelagert mit Vollauszug
- + Einzel-Auszugssperre
- + Drehzylinderschloss mit 2 Schlüsseln
- + Sichere Zentralverriegelung
- + Verschiedene Maßvarianten und Blendenhöhen



## Mobile Schränke

### Die mobilen Helfer

- + Stabile Stahlkonstruktion mit hochwertiger Einbrennbeschichtung
- + Mobil durch 4 Lenkrollen Ø 125 mm, 2 mit Feststeller
- + Kabeldurchlässe in der Rückwand
- + Kleiner und großer Schrank für jeden Bedarf
- + Großer Schrank mit Quadratlochung in der Rückwand zur Belüftung

# Reihen-Werkbänke Serie 450

## Das bieten die Reihen-Werkbänke:

- + Stabile Stahlkonstruktion mit hochwertiger Einbrennbeschichtung
- + Verschweißtes Fußgestell aus Vierkantrrohr 50 x 50 x 2 mm
- + Das Baukastenprinzip ermöglicht eine variable Anordnung der Schubladenschränke oder der Werkbankfüße
- + Große Schränke mit Gehäusenutzhöhe 700 mm, Türen und Schubladen bündig mit Gehäuse
- + Eingelassene, durchgehende Griffleisten mit Beschriftungsstreifen und Klarsichtabdeckung
- + Sichere Zentralverriegelung, Kombinations-Schließanlage möglich
- + Schubladen mit Kugelführung und Vollauszug 100 %
- + Schubladen mit 50 mm Blendenhöhe, 70 kg Tragkraft
- + Schubladen ab 75 mm Blendenhöhe, 100 kg Tragkraft
- + Arbeitsplatten aus Buche Multiplex 40 mm, mehrschichtverleimt, geölt
- + Anlieferung zerlegt, zur einfachen Selbstmontage

## Maße und Ausführung

mit Drehzylinderschloss



| Tiefe: 750<br>Höhe: 859 | Breite       | 1000  | 1500     | 2000     | 1000  | 1500     | 2000     | 1000  | 1500     | 2000     |
|-------------------------|--------------|---|----------|----------|---|----------|----------|---|----------|----------|
|                         | Beschreibung | 2 x Fußgestell,<br>1 x Platte Buche Multiplex |          |          | 2 x Fußgestell,<br>1 x Platte Buche Multiplex<br>Unterhängeschrank: 1 x 150 |          |          | 2 x Fußgestell,<br>1 x Platte Buche Multiplex<br>Unterhängeschrank: 2 x 150 |          |          |
|                         | Best.-Nr.    | 4501-010                                      | 4502-010 | 4503-010 | 4501-140  | 4502-140 | 4503-140 | 4501-020  | 4502-020 | 4503-020 |
|                         | Preis        | 411,-   | 528,-    | 640,-    | 637,-   | 754,-    | 854,-    | 794,-   | 1.140,-  | 1.197,-  |



### + Kleinteilekästen | 24-teilig

| Für Blendenhöhe | 50         | 100        |
|-----------------|------------|------------|
| Best.-Nr.       | 99003-0001 | 99003-0002 |
| Preis           | 74,-       | 87,-       |



### + Metalleinteilung | 8-teilig

| Für Blendenhöhe | 50         | 100        | 150        | 200        |
|-----------------|------------|------------|------------|------------|
| Best.-Nr.       | 99003-0003 | 99003-0004 | 99003-0005 | 99003-0006 |
| Preis           | 44,-       | 50,-       | 57,-       | 65,-       |

### Korpus/Gestell

RAL 7035 Lichtgrau

Die angegebene Produkt-Best.-Nr. muss bei Bestellung um die Farbangabe ergänzt werden: Korpus/Gestell immer RAL 7035 Lichtgrau, Fronten gemäß Tabelle - bitte Farbe angeben (im Tabellenkopf abgebildet sind die Fronten in RAL 5012 Lichtblau)

### Fronten wahlweise

RAL 5012 Lichtblau

RAL 3003 Rubinrot

RAL 5010 Enzianblau

RAL 6011 Resedagrün

RAL 7016 Anthrazitgrau

RAL 7035 Lichtgrau





Unternehmen

Farbkonzept



| 1500  | 2000     | 1500   | 2000     | 1500   | 2000     |
|---|----------|--|----------|--|----------|
| 1x Fußgestell,<br>1x Platte Buche Multiplex,<br>1x Blende 1x 150,<br>1x Flügeltür 550 |          | 1x Fußgestell,<br>1x Platte Buche Multiplex,<br>Blenden 1x 50, 3x 100,<br>1x 150, 1x 200 |          | 1x Fußgestell,<br>1x Platte Buche Multiplex,<br>Blenden (links) 1x 50, 1x 100,<br>1x 150, 2x 200,<br>1x Blende (rechts) 1x 150,<br>1x Flügeltür (rechts) 550 |          |
| 4502-100  | 4503-100 | 4502-070   | 4503-070 | 4502-130   | 4503-130 |
| 1.111,-   | 1.225,-  | 1.779,-  | 1.899,-  | 2.313,-  | 2.385,-  |

Umkleide & Garderobe

+ Weiteres Zubehör



Ganzer Fachboden,  
25 mm stark



Halber Fachboden,  
25 mm stark



Rückbrett,  
15 mm stark

| Buche<br>Multiplex | Für Werkbank-<br>breite | Ganzer Fachboden,<br>25 mm stark |            |            | Halber Fachboden,<br>25 mm stark |            | Rückbrett,<br>15 mm stark |            |
|--------------------|-------------------------|----------------------------------|------------|------------|----------------------------------|------------|---------------------------|------------|
|                    |                         | 1000                             | 1500       | 2000       | 1500                             | 2000       | 1500                      | 2000       |
|                    | Breite                  | 840                              | 1350       | 1850       | 850                              | 1350       | 1500                      | 2000       |
|                    | Tiefe                   |                                  |            |            |                                  |            |                           |            |
|                    | Best.-Nr.               | 99003-0011                       | 99003-0012 | 99003-0013 | 99003-0014                       | 99003-0015 | 99003-0016                | 99003-0017 |
|                    | Preis                   | 129,-                            | 207,-      | 283,-      | 145,-                            | 222,-      | 53,-                      | 71,-       |

Werkstatt & Betrieb

Büro & Archiv

# Kastenwerkbänke Small

## Das bieten die Kastenwerkbänke Small:

- + Kein Aufbauen – Werkbänke werden fertig montiert geliefert
- + Stabile Stahlkonstruktion mit hochwertiger Einbrennbeschichtung
- + Rahmen aus Vierkantrrohr 40x40x2 mm
- + Schubladen mit Kugelführungen
- + Eingelassene Schubladen und Türen, dadurch keine Verletzungsgefahr durch herausstehende Griffleisten
- + Schubladen-Vollauszug (VA) 100 %
- + **Schubladennutzmaß: 450 x 600 mm**
- + Schubladen mit 50 mm Blendenhöhe, 70 kg Tragkraft
- + Schubladen ab 75 mm Blendenhöhe, 100 kg Tragkraft
- + Sichere Zentralverriegelung, Zylinderschloss mit zwei Schlüsseln
- + Arbeitsplatte aus Buche-Mutlplex, mehrschichtverleimt, geölt, 40 mm
- + Niveaueausgleichs-Gleiter unter den Füßen





Best.-Nr. 99003-0019-002



## Maße und Ausführung

|            |                            |                             |  |                              |
|------------|----------------------------|-----------------------------|--|------------------------------|
| Höhe: 859  | Breite                     | 1500                        | 1500                                     | 1500                         |
| Tiefe: 750 | Beschreibung               | links:<br>3 x 200           | links: 1x Flügeltür 600<br>mit Fachboden | links: 3 x 100,<br>2 x 150   |
|            |                            | rechts: 3 x 100,<br>2 x 150 | rechts: 1 x 100,<br>1 x 200, 1 x 300     | rechts: 1 x halber Fachboden |
|            | Best.-Nr. (für Front 5012) | 99003-0018-002              | 99003-0019-002                           | 99003-0020-002               |
|            | Preis                      | 2.665,-                     | 1.835,-                                  | 1.891,-                      |



### + Kleinteilekästen | 15-teilig

|                 |            |            |
|-----------------|------------|------------|
| Für Blendenhöhe | 50         | 100        |
| Best.-Nr.       | 99003-0022 | 99003-0023 |
| Preis           | 54,-       | 63,-       |

### + Metalleinteilung | 10-teilig

|           |            |            |            |
|-----------|------------|------------|------------|
| 50        | 100        | 150        | 200        |
| Best.-Nr. | 99003-0007 | 99003-0008 | 99003-0009 |
| Preis     | 52,-       | 59,-       | 66,-       |

### + Metalleinteilung | 25-teilig

|           |            |            |
|-----------|------------|------------|
| 50        | 100        | 150        |
| Best.-Nr. | 99003-0024 | 99003-0025 |
| Preis     | 104,-      | 117,-      |



Sonderfarben für Korpusse, Gestelle oder Fronten sowie Sonderverschlüsse fragen Sie bitte objektbezogen an



1500

links:  
1x halber Fachboden

rechts: 1x 200,  
1x Flügeltür 400

99003-0021-002

1.226,-

2000

links: 2x 50,  
2x 100, 2x 150

rechts:  
1x halber Fachboden

99003-0027-002

2.190,-

2000

links: 1x 50,  
1x 150, 2x 200

rechts: 1x 150,  
1x Flügeltür 450

99003-0028-002

2.340,-

2000

links: 4x 150

mittig: 4x 150  
rechts:  
1x Flügeltür 600

99003-0029-002

3.170,-

2000

links: 3x 100,  
2x 150  
mittig: 3x 200  
rechts: 2x 75,  
1x 150, 1x 300

99003-0030-002

3.770,-



**+** **Werkbankhalterung für Lochplatten**  
passend für Lochplatten der Seite S. 338.

Empfohlen wird bei Breite:  
1000 mm: 2 Halterungen  
1500 mm: 3 Halterungen  
2000 mm: 3 Halterungen

|           | Für 1 Lochplatte | Für 2 Lochplatten<br>übereinander |
|-----------|------------------|-----------------------------------|
| Best.-Nr. | 99003-0154       | 99003-0155                        |
| Preis     | 29,50            | 44,-                              |

#### Korpus/Gestell

■ RAL 7035 Lichtgrau

Die angegebene Produkt-Best.-Nr. enthält am Ende die erste Frontfarbe der Farbtabelle (RAL 5012 Lichtblau, Farb-Nr. -002). Alle anderen angegebenen Farben sind ohne Mehrpreis lieferbar - hierfür einfach die Farb-Nr. am Ende der Produkt-Best.-Nr. anpassen.

| Fronten wahlweise        | Farb-Nr. |
|--------------------------|----------|
| ■ RAL 5012 Lichtblau     | -002     |
| ■ RAL 3003 Rubinrot      | -009     |
| ■ RAL 5010 Enzianblau    | -008     |
| ■ RAL 6011 Resedagrün    | -003     |
| ■ RAL 7016 Anthrazitgrau | -453     |
| ■ RAL 7035 Lichtgrau     | -001     |

# Kastenwerkbenke Medium

## Das bieten die Kastenwerkbenke Medium:

- + Kein Aufbauen – Werkbenke werden fertig montiert geliefert
- + Stabile Stahlkonstruktion mit hochwertiger Einbrennbeschichtung
- + Rahmen aus Vierkantrrohr 40 x 40 x 2 mm
- + Schubladen mit Kugelführungen
- + Eingelassene Schubladen und Türen, dadurch keine Verletzungsgefahr durch herausstehende Griffleisten
- + Schubladen-Vollauszug (VA) 100 %
- + **Schubladennutzmaß: 600 x 600 mm**
- + Schubladen mit 50 mm Blendenhöhe, 70 kg Tragkraft
- + Schubladen ab 75 mm Blendenhöhe, 100 kg Tragkraft
- + Sichere Zentralverriegelung, Zylinderschloss mit zwei Schlüsseln
- + Arbeitsplatte aus Buche-Multiplex, mehrschichtverleimt, geölt, 40 mm
- + Niveaueingleichs-Gleiter unter den Füßen



Best.-Nr. 99003-0031-002


## Maße und Ausführung



|            |                            |  |   |
|------------|----------------------------|--|---|
| Höhe: 859  | Breite                     | 1500   | 1500  |
| Tiefe: 750 | Beschreibung               | links: 2 x 75, 1 x 100, 1 x 150, 1 x 200<br>rechts: 1 x 150, 1 x Flügeltür 450 | links: 2 x 100, 2 x 200<br>rechts: 2 x 100, 2 x 200 |
|            | Best.-Nr. (für Front 5012) | 99003-0031-002   | 99003-0032-002                                      |
|            | Preis                      | 2.427,-  | 2.770,-   |



|            |                            |   |  |
|------------|----------------------------|---|--|
| Höhe: 859  | Breite                     | 2000  | 2000   |
| Tiefe: 750 | Beschreibung               | links: 1 x 150, 1 x Flügeltür 450<br>mittig: 2 x Fachboden<br>rechts: 3 x 200 | links: 1 x 50, 1 x 150, 2 x 200<br>mittig: 2 x Fachboden<br>rechts: 2 x 75, 1 x 150, 1 x 300 |
|            | Best.-Nr. (für Front 5012) | 99003-0033-002  | 99003-0034-002   |
|            | Preis                      | 2.386,-   | 3.103,-  |



**+ Kleinteilekästen | 32-teilig**

**+ Metalleinteilung | 13-teilig**

**+ Metalleinteilung | 11-teilig**

|                 |            |            |            |            |            |            |            |            |            |
|-----------------|------------|------------|------------|------------|------------|------------|------------|------------|------------|
| Für Blendenhöhe | 50         | 100        | 50         | 100        | 150        | 200        | 100        | 150        | 200        |
| Best.-Nr.       | 99003-0035 | 99003-0036 | 99003-0037 | 99003-0038 | 99003-0039 | 99003-0040 | 99003-0041 | 99003-0042 | 99003-0043 |
| Preis           | 98,-       | 116,-      | 68,-       | 79,-       | 89,-       | 99,-       | 67,-       | 76,-       | 97,-       |

**Korpus/Gestell**

■ RAL 7035 Lichtgrau

Die angegebene Produkt-Best.-Nr. enthält am Ende die erste Frontfarbe der Farbtabelle (RAL 5012 Lichtblau, Farb-Nr. -002). Alle anderen angegebenen Farben sind ohne Mehrpreis lieferbar - hierfür einfach die Farb-Nr. am Ende der Produkt-Best.-Nr. anpassen.

**Fronten wahlweise**

Farb-Nr.

|                          |      |
|--------------------------|------|
| ■ RAL 5012 Lichtblau     | -002 |
| ■ RAL 3003 Rubinrot      | -009 |
| ■ RAL 5010 Enzianblau    | -008 |
| ■ RAL 6011 Resedagrün    | -003 |
| ■ RAL 7016 Anthrazitgrau | -453 |
| ■ RAL 7035 Lichtgrau     | -001 |

# Schubladenschränke Small

## Das bieten die Schubladenschränke Small:

- + Stabile Stahlkonstruktion mit hochwertiger Einbrennbeschichtung
- + Schubladen-Vollauszug (VA) 100 %
- + Schubladen mit 50 mm, 70 kg Tragkraft
- + Schubladen ab 75 mm, 100 kg Tragkraft
- + Schubladenführung kugelgelagert
- + Einzel-Auszugssperre
- + Griffleisten mit Beschriftungsstreifen zum Einlegen
- + **Schubladennutzmaß 450 x 600 mm**
- + Eingelassene Schubladen, dadurch keine Verletzungsgefahr durch herausstehende Griffleisten
- + Sichere Zentralverriegelung, Zylinderschloss mit zwei Schlüsseln
- + Schubladen-Einteilungen siehe S. 330



Best.-Nr. 99003-0046-002



|            |                            |                |                |                              |
|------------|----------------------------|----------------|----------------|------------------------------|
| Höhe: 819  | Breite                     | 555            | 555            | 555                          |
| Tiefe: 736 | Blendenhöhen               | 1x 100, 4x 150 | 5x 100, 1x 200 | 1x 50, 2x 75, 2x 100, 2x 150 |
|            | Best.-Nr. (für Front 5012) | 99003-0044-002 | 99003-0045-002 | 99003-0046-002               |
|            | Preis                      | 1.348,-        | 1.545,-        | 1.715,-                      |



+ Abdeckplatte

### Buche Multiplex

|           |            |
|-----------|------------|
| Best.-Nr. | 99003-0047 |
| Preis     | 113,-      |



+ Abdeckplatte

### melaminharzbeschichtete Spanplatte

|           |            |
|-----------|------------|
| Best.-Nr. | 99003-0048 |
| Preis     | 101,-      |



+ Metall-Abrollrand 3-seitig

### 20 mm hoch

|           |            |
|-----------|------------|
| Best.-Nr. | 99003-0049 |
| Preis     | 97,-       |



+ Hubwagensockel

|           |            |
|-----------|------------|
| Best.-Nr. | 99003-0050 |
| Preis     | 234,-      |



+ Mobilzusatz (nicht nachrüstbar)

2 x Bockrollen und 2 x Lenkrollen mit Feststeller Ø 125 mm  
2 x Schiebehandgriff aus Kunststoff

|           |            |
|-----------|------------|
| Best.-Nr. | 99003-0051 |
| Preis     | 293,-      |

### Korpus/Gestell

RAL 7035 Lichtgrau

Die angegebene Produkt-Best.-Nr. enthält am Ende die erste Frontfarbe der Farbtabelle (RAL 5012 Lichtblau, Farb-Nr. -002). Alle anderen angegebenen Farben sind ohne Mehrpreis lieferbar - hierfür einfach die Farb-Nr. am Ende der Produkt-Best.-Nr. anpassen.

### Fronten wahlweise

Farb-Nr.

|                        |      |
|------------------------|------|
| RAL 5012 Lichtblau     | -002 |
| RAL 3003 Rubinrot      | -009 |
| RAL 5010 Enzianblau    | -008 |
| RAL 6011 Resedagrün    | -003 |
| RAL 7016 Anthrazitgrau | -453 |
| RAL 7035 Lichtgrau     | -001 |

# Schubladenschränke Medium



Best.-Nr. 99003-0053-002

## Das bieten die Schubladenschränke Medium:

- + Stabile Stahlkonstruktion mit hochwertiger Einbrennbeschichtung
- + Gehäuse: pulverbeschichtet
- + Schubladen-Vollauszug (VA) 100 %
- + Schubladen mit 50 mm, 70 kg Tragkraft
- + Schubladen ab 75 mm, 100 kg Tragkraft
- + Schubladenführung kugelgelagert
- + Einzel-Auszugssperre
- + Griffleisten mit Beschriftungsstreifen zum Einlegen
- + **Schubladennutzmaß 600 x 600 mm**
- + Eingelassene Schubladen, dadurch keine Verletzungsgefahr durch herausstehende Griffleisten
- + Sichere Zentralverriegelung, Zylinderschloss mit zwei Schlüsseln



## Maße und Ausführung

|            |                            |                           |                                   |   |
|------------|----------------------------|---------------------------|-----------------------------------|---|
| Höhe: 1019 | Breite                     | 705                       | 705                               | 705                                       |
| Tiefe: 736 | Blendenhöhen               | 2 x 100, 2 x 150, 2 x 200 | 1 x 50, 2 x 100, 3 x 150, 1 x 200 | 2 x 50, 2 x 75, 1 x 100, 1 x 150, 2 x 200 |
|            | Best.-Nr. (für Front 5012) | 99003-0052-002            | 99003-0053-002                    | 99003-0054-002                            |
|            | Preis                      | 1.221,-                   | 1.403,-                           | 2.037,-                                   |



+ Abdeckplatte

|                        |            |
|------------------------|------------|
| <b>Buche Multiplex</b> |            |
| Best.-Nr.              | 99003-0055 |
| Preis                  | 139,-      |



+ Abdeckplatte

|   |            |
|---|------------|
| <b>melaminharzbeschichtete Spanplatte</b> |            |
| Best.-Nr.                                 | 99003-0056 |
| Preis                                     | 109,-      |



+ Metall-Abrollrand 3-seitig

|                   |            |
|-------------------|------------|
| <b>20 mm hoch</b> |            |
| Best.-Nr.         | 99003-0057 |
| Preis             | 107,-      |



+ Hubwagensockel

|           |            |
|-----------|------------|
| Best.-Nr. | 99003-0058 |
| Preis     | 249,-      |



+ Mobilzusatz (nicht nachrüstbar)

2 x Bockrollen und 2 x Lenkrollen mit Feststeller Ø 125 mm  
2 x Schiebehändgriff aus Kunststoff

|           |            |
|-----------|------------|
| Best.-Nr. | 99003-0059 |
| Preis     | 317,-      |

## Korpus/Gestell

■ RAL 7035 Lichtgrau

Die angegebene Produkt-Best.-Nr. enthält am Ende die erste Frontfarbe der Farbtabelle (RAL 5012 Lichtblau, Farb-Nr. -002). Alle anderen angegebenen Farben sind ohne Mehrpreis lieferbar - hierfür einfach die Farb-Nr. am Ende der Produkt-Best.-Nr. anpassen.

## Fronten wahlweise

|                          |      |
|--------------------------|------|
| ■ RAL 5012 Lichtblau     | -002 |
| ■ RAL 3003 Rubinrot      | -009 |
| ■ RAL 5010 Enzianblau    | -008 |
| ■ RAL 6011 Resedagrün    | -003 |
| ■ RAL 7016 Anthrazitgrau | -453 |
| ■ RAL 7035 Lichtgrau     | -001 |

# Schubladenschränke Large

## Das bieten die Schubladenschränke Large:

- + Stabile Stahlkonstruktion mit hochwertiger Einbrennbeschichtung
- + Gehäuse: pulverbeschichtet
- + Schubladen-Vollauszug (VA) 100 %
- + Schubladen mit 50 mm, 70 kg Tragkraft
- + Schubladen ab 75 mm, 100 kg Tragkraft
- + Schubladenführung kugelgelagert
- + Einzel-Auszugssperre
- + Griffleisten mit Beschriftungsstreifen zum Einlegen
- + **Schubladennutzmaß 900 x 600 mm**
- + Eingelassene Schubladen, dadurch keine Verletzungsgefahr durch herausstehende Griffleisten
- + Sichere Zentralverriegelung, Zylinderschloss mit zwei Schlüsseln



Best.-Nr. 99003-0061-002



1005  
1x 75, 2x 100, 1x 125,  
2x 150, 1x 200  
99003-0060-002  
2.399,-



1005  
2 x 75, 1x 150,  
3 x 200  
99003-0061-002  
2.037,-



1005  
2x 50, 1x 100, 4x 125,  
1x 200  
99003-0062-002  
2.664,-



+ Abdeckplatte

### Buche Multiplex

Best.-Nr. 99003-0063  
Preis 200,-



+ Abdeckplatte

### melaminharzbeschichtete Spanplatte

Best.-Nr. 99003-0064  
Preis 170,-



+ Metall-Abrollrand 3-seitig

### 20 mm hoch

Best.-Nr. 99003-0065  
Preis 148,-



+ Hubwagensockel

Best.-Nr. 99003-0066  
Preis 265,-

### Korpus/Gestell

■ RAL 7035 Lichtgrau

Die angegebene Produkt-Best.-Nr. enthält am Ende die erste Frontfarbe der Farbtabelle (RAL 5012 Lichtblau, Farb-Nr. -002). Alle anderen angegebenen Farben sind ohne Mehrpreis lieferbar - hierfür einfach die Farb-Nr. am Ende der Produkt-Best.-Nr. anpassen.



+ Mobilzusatz (nicht nachrüstbar)

2 x Bockrollen und 2 x Lenkrollen mit Feststeller Ø 125 mm  
2 x Schiebehandgriff aus Kunststoff

Best.-Nr. 99003-0067  
Preis 339,-

### Fronten wahlweise

Farb-Nr.

|                          |      |
|--------------------------|------|
| ■ RAL 5012 Lichtblau     | -002 |
| ■ RAL 3003 Rubinrot      | -009 |
| ■ RAL 5010 Enzianblau    | -008 |
| ■ RAL 6011 Resedagrün    | -003 |
| ■ RAL 7016 Anthrazitgrau | -453 |
| ■ RAL 7035 Lichtgrau     | -001 |

## Einteilungen für Schubladenschränke Medium:



**(+) Kleinteilekästen | 24-teilig**

**bestehend aus: 12 Kästen 150 x 150 mm, 4 Kästen 75 x 150 mm, 8 Kästen 75 x 75 mm**


|                 |            |            |
|-----------------|------------|------------|
| für Blendenhöhe | 50         | 100        |
| Best.-Nr.       | 99003-0068 | 99003-0069 |
| Preis           | 80,-       | 95,-       |



**(+) Metalleinteilung | 10-teilig**

**bestehend aus: 2 Mittelfachschiene 600 mm, 8 Trennwänden 200 mm**

|                 |            |            |            |            |
|-----------------|------------|------------|------------|------------|
| für Blendenhöhe | 50         | 100        | 150        | 200        |
| Best.-Nr.       | 99003-0070 | 99003-0071 | 99003-0072 | 99003-0073 |
| Preis           | 58,-       | 66,-       | 73,-       | 81,-       |



**(+) Metalleinteilung | 23-teilig**

**bestehend aus: 5 Mittelfachschiene 600 mm, 18 Trennwänden 100 mm**


|                 |            |            |            |            |
|-----------------|------------|------------|------------|------------|
| für Blendenhöhe | 50         | 100        | 150        | 200        |
| Best.-Nr.       | 99003-0074 | 99003-0075 | 99003-0076 | 99003-0077 |
| Preis           | 112,-      | 127,-      | 146,-      | 166,-      |



**(+) Riffelgummieinlage**

|                 |            |
|-----------------|------------|
| für Blendenhöhe | 50 - 200   |
| Best.-Nr.       | 99003-0078 |
| Preis           | 52,-       |

## Einteilungen für Schubladenschränke Large:



**(+) Kleinteilekästen | 40-teilig**

**bestehend aus: 16 Kästen 150 x 150 mm, 8 Kästen 75 x 150 mm, 16 Kästen 75 x 75 mm**

|                 |            |            |
|-----------------|------------|------------|
| für Blendenhöhe | 50         | 100        |
| Best.-Nr.       | 99003-0079 | 99003-0080 |
| Preis           | 125,-      | 147,-      |



**(+) Metalleinteilung | 20-teilig**

**bestehend aus: 5 Mittelfachschiene 600 mm, 15 Trennwänden 150 mm**

|                 |            |            |            |            |
|-----------------|------------|------------|------------|------------|
| für Blendenhöhe | 50         | 100        | 150        | 200        |
| Best.-Nr.       | 99003-0081 | 99003-0082 | 99003-0083 | 99003-0084 |
| Preis           | 109,-      | 126,-      | 142,-      | 160,-      |



**(+) Metalleinteilung | 15-teilig**

**bestehend aus: 3 Mittelfachschiene 600 mm, 9 Trennwände 200 mm, 3 Trennwänden 300 mm**

|                 |            |            |            |
|-----------------|------------|------------|------------|
| für Blendenhöhe | 50         | 100        | 150        |
| Best.-Nr.       | 99003-0085 | 99003-0086 | 99003-0087 |
| Preis           | 101,-      | 113,-      | 142,-      |



**(+) Riffelgummieinlage**

|                 |            |
|-----------------|------------|
| für Blendenhöhe | 50 - 200   |
| Best.-Nr.       | 99003-0088 |
| Preis           | 69,-       |



# Mobile Computer-, Mess- und Prüfplätze

- + Stabile Stahlkonstruktion mit hochwertiger Einbrennbeschichtung
- + Mobil durch 4 Lenkrollen Ø 125 mm, 2 mit Feststeller
- + Kabeldurchlässe in der Rückwand
- + Kleiner und großer Schrank für jeden Bedarf
- + Großer Schrank mit Quadratlochung in der Rückwand zur Belüftung



## Maße und Ausführung

|            |                            |  |  |
|------------|----------------------------|--|--|
| Tiefe: 500 | Höhe                       | 1000   | 1610   |
|            | Breite                     | 530  | 680  |
|            | Beschreibung               | 1x Flügeltür<br>1x Abdeckplatte Buche Multiplex 25 mm<br>1x Schublade 100 mm, voll ausziehbar,<br>Tragkraft 70 kg<br>1x Rolluntersatz Ø 125 mm<br>1x 4er Steckdose | 2x Flügeltür<br>1x Tastaturauszug<br>1x Fachboden<br>Gelochte Rückwand<br>1x schräge Ablage<br>1x Flachbildschirmhalterung mit VESA-Verschraubung<br>1x Rolluntersatz Ø 125 mm<br>1x 4er Steckdose |
|            | Best.-Nr. (für Front 5012) | 99003-0089-002   | 99003-0090-002   |
|            | Preis                      | 1.140,-  | 1.895,-  |

### Korpus/Gestell

■ RAL 7035 Lichtgrau

Die angegebene Produkt-Best.-Nr. enthält am Ende die erste Frontfarbe der Farbtabelle (RAL 5012 Lichtblau, Farb-Nr. -002). Alle anderen angegebenen Farben sind ohne Mehrpreis lieferbar - hierfür einfach die Farb-Nr. am Ende der Produkt-Best.-Nr. anpassen.

### Fronten wahlweise


Farb-Nr.

|                          |      |
|--------------------------|------|
| ■ RAL 5012 Lichtblau     | -002 |
| ■ RAL 3003 Rubinrot      | -009 |
| ■ RAL 5010 Enzianblau    | -008 |
| ■ RAL 6011 Resedagrün    | -003 |
| ■ RAL 7016 Anthrazitgrau | -453 |
| ■ RAL 7035 Lichtgrau     | -001 |

# Lochplatten

Lochplattensystem: Da hat jedes Werkzeug den richtigen Haken. Diese werden einfach in die gewünschte Lochung eingehängt und eingeklickt. Da wackelt nichts und der Haken bleibt an seinem Platz.

- + Übersichtliche und platzsparende Lagerung von Werkzeug, Kleinteilen und Arbeitsmaterialien
- + Robuste Pulverbeschichtung
- + Verstärkt durch Unterzüge



**+ Lochplatte**

**Stahlplatte, gelocht, 10 x 10 mm  
Rundum abgekantet, RAL 7035 Lichtgrau  
Lochabstand 38 x 38 mm**

| Best.-Nr.  | Maße       | Preis |
|------------|------------|-------|
| 99003-0150 | 500 x 450  | 111,- |
| 99003-0151 | 1000 x 450 | 137,- |
| 99003-0152 | 1500 x 450 | 178,- |
| 99003-0153 | 2000 x 450 | 210,- |



**+ Werkzeughalter mit geradem Dorn**

**Ø 6 mm**

| Best.-Nr.  | Maße | Preis |
|------------|------|-------|
| 99003-0135 | 35   | 4,50  |
| 99003-0136 | 75   | 4,50  |
| 99003-0137 | 125  | 5,-   |



**+ Werkzeughalter mit senkrechtem Hakenende**

**Ø 6 mm**

| Best.-Nr.  | Maße | Preis |
|------------|------|-------|
| 99003-0098 | 50   | 4,50  |
| 99003-0099 | 100  | 4,50  |
| 99003-0100 | 150  | 5,-   |



**+ Werkzeughalter mit schrägem Hakenende**

**Ø 6 mm**

| Best.-Nr.  | Maße | Preis |
|------------|------|-------|
| 99003-0094 | 50   | 4,50  |
| 99003-0095 | 100  | 4,50  |
| 99003-0096 | 150  | 5,50  |
| 99003-0097 | 200  | 5,50  |



**+ Doppelter Werkzeughalter mit schrägem Hakenende**

**Ø 6 mm**

| Best.-Nr.  | Maße | Preis |
|------------|------|-------|
| 99003-0103 | 50   | 9,-   |
| 99003-0104 | 75   | 9,50  |
| 99003-0105 | 150  | 10,-  |



**+ Doppelter Werkzeughalter mit senkrechtem Hakenende**

**Ø 6 mm**

| Best.-Nr.  | Maße | Preis |
|------------|------|-------|
| 99003-0139 | 35   | 8,50  |
| 99003-0140 | 50   | 9,-   |
| 99003-0141 | 75   | 9,50  |
| 99003-0142 | 150  | 10,-  |



**+ Schräghaken für Nüsse und Steckschlüssel**

**Ø 6 mm**

| Best.-Nr.  | Maße  | Preis |
|------------|-------|-------|
| 99003-0138 | 14/40 | 5,50  |



**+ Rundhalter**

| Best.-Nr.  | Maße    | Preis |
|------------|---------|-------|
| 99003-0116 | 65 x 25 | 11,50 |



**+ Maschinenhalter**

| Best.-Nr.  | Maße | Preis |
|------------|------|-------|
| 99003-0117 | 40   | 18,50 |
| 99003-0118 | 60   | 20,-  |
| 99003-0119 | 80   | 22,50 |



**+ Grundplatte**

| Best.-Nr.  | Ausführung | Preis |
|------------|------------|-------|
| 99003-0129 | Klein      | 3,50  |
| 99003-0130 | Groß       | 4,50  |



**+ Magnethalter**

| Best.-Nr.  | Maße | Preis |
|------------|------|-------|
| 99003-0101 | 40   | 42,50 |



**+ Magnete**

**VE= 10 Stück**

| Best.-Nr.  | Maße | Preis |
|------------|------|-------|
| 99003-0102 | Ø 25 | 35,50 |



**+ Werkzeugklemme, einfach, kleine Grundplatte**

| Best.-Nr.  | Maße | Preis |
|------------|------|-------|
| 99003-0106 | 6    | 6,50  |
| 99003-0107 | 10   | 7,-   |
| 99003-0108 | 13   | 7,-   |
| 99003-0109 | 16   | 7,-   |
| 99003-0110 | 19   | 7,50  |



**+ Doppelte Werkzeugklemme**

| Best.-Nr.  | Maße | Preis |
|------------|------|-------|
| 99003-0111 | 6    | 9,50  |
| 99003-0112 | 10   | 10,-  |
| 99003-0113 | 13   | 10,50 |
| 99003-0114 | 16   | 10,50 |
| 99003-0115 | 19   | 11,-  |



**+ Zangenhalter**

| Best.-Nr.  | Maße    | Preis |
|------------|---------|-------|
| 99003-0143 | 20 x 35 | 9,-   |
| 99003-0144 | 50 x 40 | 12,-  |
| 99003-0145 | 75 x 50 | 13,-  |
| 99003-0146 | 20 x 55 | 9,50  |
| 99003-0147 | 20 x 75 | 10,50 |



**+ Werkzeughalter 3-fach**

| Best.-Nr.  | Maße     | Preis |
|------------|----------|-------|
| 99003-0120 | 45 x 150 | 18,-  |



**+ Schraubenschlüsselhalter waagrecht**

**Für 8 Schlüssel**

| Best.-Nr.  | Maße              | Preis |
|------------|-------------------|-------|
| 99003-0121 | 130/60 x 150 x 50 | 32,-  |



**+ Sägenhalter, muss paarweise bestellt werden, VE = 1 Stück**

| Best.-Nr.  | Ausführung  | Preis |
|------------|-------------|-------|
| 99003-0126 | für 4 Sägen | 20,-  |



**+ Rohrhalter auch für Schläuche, Kabel etc.**

| Best.-Nr.  | Maße | Preis |
|------------|------|-------|
| 99003-0127 | 62   | 19,50 |
| 99003-0128 | 100  | 20,50 |



**+ Ablageplatte**

| Best.-Nr.  | Maße      | Preis |
|------------|-----------|-------|
| 99003-0148 | 350 x 125 | 37,50 |
| 99003-0149 | 445 x 150 | 52,-  |



**+ Schraubendreherhalter**

**Maße in mm (B x T x H): 200/390 x 30 x 40**

| Best.-Nr.  | Ausführung   | Preis |
|------------|--------------|-------|
| 99003-0122 | Für 6 Teile  | 27,50 |
| 99003-0123 | Für 12 Teile | 40,-  |



**+ Bohrer- / Innensechskant-halter (div. Ø)**

**Maße in mm (B x T x H): 200/390 x 30 x 35**

| Best.-Nr.  | Ausführung   | Preis |
|------------|--------------|-------|
| 99003-0124 | Für 14 Teile | 32,50 |
| 99003-0125 | Für 28 Teile | 50,-  |

## Hakensortimente als Sparsets

praxisorientiert zusammengestellt (genaue Zusammenstellung siehe nachfolgende Auflistung)

**+ Hakensortiment 10-teilig**

7xWerkzeughalter mit schrägem Ende  
2xDoppelter Werkzeughalter  
1xWerkzeugklemme

| Best.-Nr.  | Preis |
|------------|-------|
| 99003-0131 | 55,-  |

**+ Hakensortiment 18-teilig**

5xWerkzeughalter mit schrägem Ende  
2xWerkzeughalter mit senkr. Ende  
3xDoppelter Werkzeughalter  
3xWerkzeugklemmen  
2xZangenhalter  
1xBohrerhalter  
1xSchraubenschlüsselhalter  
1xSchraubendreherhalter

| Best.-Nr.  | Preis |
|------------|-------|
| 99003-0132 | 189,- |

**+ Hakensortiment 28-teilig**

6xWerkzeughalter mit schrägem Ende  
8xWerkzeughalter mit senkr. Ende  
6xDoppelter Werkzeughalter  
2xZangenhalter  
1xMaschinenhalter  
1xSchraubenschlüsselhalter  
1xSchraubendreherhalter  
1xBohrerhalter  
2xSägenhalter

| Best.-Nr.  | Preis |
|------------|-------|
| 99003-0133 | 284,- |

**+ Hakensortiment 40-teilig**

9xWerkzeughalter mit schrägem Ende  
12xWerkzeughalter mit senkr. Ende  
9xDoppelter Werkzeughalter  
3xZangenhalter  
2xMaschinenhalter  
1xSchraubenschlüsselhalter  
1xSchraubendreherhalter  
1xBohrerhalter  
2xSägenhalter

| Best.-Nr.  | Preis |
|------------|-------|
| 99003-0134 | 369,- |

# Regalsysteme



## Ordnerregale

### Die Steckbaren fürs Ordnerarchiv

- + Leicht und schnell zu montierendes, schraubenloses Stecksystem
- + Fachböden im 25 mm-Raster verstellbar
- + Traglast pro Fachboden: 80 kg
- + Maximale Feldlast: 600 kg
- + Oberflächen: Wahlweise verzinkt oder Lichtgrau RAL 7035



## Steckregale für normale Lasten

### Die flott montierten Regale für normale Belastung

- + Leicht und schnell zu montierendes, schraubenloses Stecksystem
- + Fachböden im 25 mm-Raster verstellbar
- + Traglast pro Fachboden: 100 kg
- + Maximale Feldlast: 1100 kg (Höhe 2000 mm) 1650 kg (Höhe 2500 mm)
- + Oberflächen: Wahlweise verzinkt oder Lichtgrau RAL 7035



## Steckregale für mittelschwere Lasten

### Die passenden Regale für höhere Ansprüche

- + Leicht und schnell zu montierendes, schraubenloses Stecksystem
- + Fachböden im 25 mm-Raster verstellbar
- + Traglast pro Fachboden: 150 kg
- + Maximale Feldlast: 1100 kg (Höhe 2000 mm) 1650 kg (Höhe 2500 mm)
- + Oberflächen: Wahlweise verzinkt oder Lichtgrau RAL 7035



## Steckregale für schwere Lasten

### Die starken Regale für hohe Belastung

- + Leicht und schnell zu montierendes, schraubenloses Stecksystem
- + Fachböden im 25 mm-Raster verstellbar
- + Traglast pro Fachboden: 230 kg
- + Maximale Feldlast:  
1650 kg (Höhe 2000 mm)  
2400 kg (Höhe 2500 mm)
- + Oberflächen: Wahlweise verzinkt oder Lichtgrau RAL 7035



## Weitspann-Steckregale

### Die Spezialisten für großes und schweres Lagergut

- + Leicht und schnell zu montierendes, schraubenloses Stecksystem
- + Fachböden im 50 mm-Raster verstellbar
- + Traglast pro Fachboden: 500/400 kg  
(Regalbreite 1700 + 2000 mm/2500 mm)
- + Maximale Feldlast: 3000 kg
- + Oberflächen: Verzinkt, Böden als Spanplattenböden

# Ordner-Steckregale

## Das bieten die Ordner-Steckregale:

- + Schraubenlose Steckregal-Konstruktion aus Profilrahmen mit Diagonalstreben bzw. Längsriegeln, Fachböden und Montagezubehör
- + Sehr schnell und einfach aufgebaut
- + Fachböden im 25 mm-Raster höhenverstellbar
- + Hohe Traglast von 80 kg je Fachboden bei gleichmäßig verteilter Last
- + Feldlast: 600 kg
- + Lieferbar in Lichtgrau RAL 7035 beschichtet oder verzinkter Ausführung
- + Ausführung verzinkt: Regalrahmen werden zerlegt geliefert
- + Ausführung beschichtet: Regalrahmen werden vormontiert geliefert



Best.-Nr. 99002-000012  
+ 99002-000018 (Abdeckboden)



Diagonalstrebe mit Spannschloss



Fachbodenträger

### Planmaße

**Grundregal:** Tiefe + 36 mm  
Breite + 56 mm  
**Anbauregal:** Tiefe + 36 mm  
Breite + 6 mm

## Grund-Ordner-Steckregal ein-/doppelseitig

bestehend aus 2 Seitenrahmen, 6 Fachböden für 6 Ordnerhöhen, 2 Diagonalstreben mit Spannschloss. Das doppelseitige Grundregal hat 2 Längsriegelpaare.



|              |            |              |              |              |              |
|--------------|------------|--------------|--------------|--------------|--------------|
| Höhe: 2200   | Tiefe      | 300          | 300          | 600          | 600          |
| Breite: 1000 | Ausführung | verzinkt     | beschichtet  | verzinkt     | beschichtet  |
|              | Kapazität  | 72 Ordner    | 72 Ordner    | 144 Ordner   | 144 Ordner   |
|              | Best.-Nr.  | 99002-000016 | 99002-000012 | 99002-000017 | 99002-000013 |
|              | Preis      | 382,-        | 436,-        | 560,-        | 749,-        |

## Anbau-Ordner-Steckregal ein-/doppelseitig

bestehend aus 1 Seitenrahmen, 6 Fachböden für 6 Ordnerhöhen, 1 Diagonalstrebe mit Spannschloss. Das doppelseitige Anbauregal hat 2 Längsriegelpaare.



|              |               |                |                |                |                |
|--------------|---------------|----------------|----------------|----------------|----------------|
| Höhe: 2200   | Tiefe         | 300            | 300            | 600            | 600            |
| Breite: 1000 | Ausführung    | verzinkt       | beschichtet    | verzinkt       | beschichtet    |
|              | Kapazität     | 72 Ordner      | 72 Ordner      | 144 Ordner     | 144 Ordner     |
|              | Best.-Nr.     | + 99002-000014 | + 99002-000010 | + 99002-000015 | + 99002-000011 |
|              | + Einzelpreis | + 308,-        | + 333,-        | + 458,-        | + 551,-        |



Best.-Nr. 99002-000012  
 + 99002-000010 (Anbauregal)  
 + 2x 99002-000018 (Abdeckböden)



Best.-Nr. 99002-000017  
 + 99002-000021 (Abdeckböden)



⊕ **Befestigungs-Sets** zur Wand-  
befestigung zur Boden-  
befestigung

**für Grundregal**

|               |            |            |
|---------------|------------|------------|
| + Best.-Nr.   | + 7830-704 | + 7830-706 |
| + Einzelpreis | + 16,-     | + 21,-     |

**für Anbauregal**

|               |            |            |
|---------------|------------|------------|
| + Best.-Nr.   | + 7830-705 | + 7830-707 |
| + Einzelpreis | + 8,-      | + 10,-     |

⚠ **Sicherheitshinweis:**  
 Ein Regal muss gegen Kippen  
 gesichert werden, wenn die  
 Regalhöhe mehr als das  
 5-fache der Regaltiefe beträgt.

⊕ **Oberer Abdeckboden**  
 als Staubschutz inkl. Bodenträger

|              |                |                |                |                |                |
|--------------|----------------|----------------|----------------|----------------|----------------|
| Breite: 1000 | für Regaltiefe | 300            | 600            | 300            | 600            |
|              | Ausführung     | verzinkt       | verzinkt       | beschichtet    | beschichtet    |
|              | + Best.-Nr.    | + 99002-000019 | + 99002-000021 | + 99002-000018 | + 99002-000020 |
|              | + Einzelpreis  | + 33,50        | + 43,50        | + 33,-         | + 47,-         |

# Serie 788

## Steckregale für normale Lasten.

### Das bietet die Serie 788:

- + Preiswertes Regal für normale Lasten
- + Schnelle, einfache und schraubenlose Steckmontage
- + Hohe Traglast je Fachboden: max. 100 kg
- + Feldlast: max. 1100 kg (Höhe 2000 mm)  
max. 1650 kg (Höhe 2500 mm)
- + Fachböden im 25 mm-Raster höhenverstellbar
- + Lieferbare Oberflächen: Verzinkt oder  
Lichtgrau RAL 7035 beschichtet

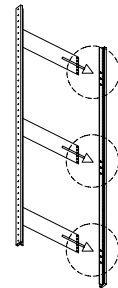
Alle Belastungsangaben gelten für handbeladene Regale und bei gleichmäßig verteilter Last.



Diagonalstrebe mit Spannschloss



Seitenstabilisatoren, verzinkt



Regalrahmen werden zerlegt geliefert und einfach zusammengesteckt  
Beispiel: 2500 mm


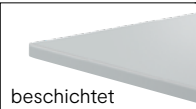
#### Planmaße

**Grundregal:** Tiefe + 36 mm  
Breite + 56 mm  
**Anbauregal:** Tiefe + 36 mm  
Breite + 6 mm

### Grund-Steckregale

bestehend aus 2 Seitenrahmen, Fachböden (Anzahl siehe unten), 2 Diagonalstreben mit Spannschloss bei Höhe 2000 mm, 4 Diagonalstreben mit Spannschloss bei Höhe 2500





| Breite: 1000  | Höhe      | 2000     | 2000     |
|---|-----------|----------|----------|
|   | Tiefe     | 400      | 500      |
|   | Fachböden | 5        | 5        |
|  | Best.-Nr. | 78820-42 | 78820-52 |
|   | Preis     | 299,-    | 336,-    |
|  | Best.-Nr. | 78820-40 | 78820-50 |
|   | Preis     | 348,-    | 384,-    |

### + Anbau-Steckregale

bestehend aus 1 Seitenrahmen, Fachböden (Anzahl siehe oben), 1 Diagonalstrebe mit Spannschloss bei Höhe 2000 mm, 2 Diagonalstreben mit Spannschloss bei Höhe 2500 mm (alle weiteren Maße siehe Grund-Steckregale)



|   | Höhe          | 2000       | 2000       |
|---|---------------|------------|------------|
|  | + Best.-Nr.   | + 78820-43 | + 78820-53 |
|   | + Einzelpreis | + 234,-    | + 266,-    |
|  | + Best.-Nr.   | + 78820-41 | + 78820-51 |
|   | + Einzelpreis | + 268,-    | + 300,-    |

### + Zusätzliche Fachböden, verzinkt

| für Regaltiefe | 400        | 500        | 600        |
|----------------|------------|------------|------------|
| + Best.-Nr.    | + 78842-80 | + 78852-80 | + 78862-80 |
| + Einzelpreis  | + 34,-     | + 39,-     | + 44,-     |





Best.-Nr. 78825-52  
+ 78825-53 (Anbauregal)



Hohe Tragkraft durch Mehrfachabkantungen



Bodenbefestigung für Regale mit dem Höhen-/Tiefenverhältnis  $\geq 5:1$ .

Diese Regale müssen gegen Kippen gesichert werden (Wand- oder Fußverankerung).



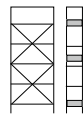
Fachbodenträger

**+ Befestigungs-Sets** zur Wandbefestigung zur Bodenbefestigung

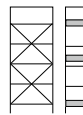
| für Grundregal |            |            |
|----------------|------------|------------|
| + Best.-Nr.    | + 7830-704 | + 7830-706 |
| + Einzelpreis  | + 16,-     | + 21,-     |
| für Anbauregal |            |            |
| + Best.-Nr.    | + 7830-705 | + 7830-707 |
| + Einzelpreis  | + 8,-      | + 10,-     |



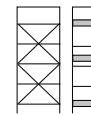
|          |
|----------|
| 2000     |
| 600      |
| 5        |
| 78820-62 |
| 367,-    |



|          |
|----------|
| 2500     |
| 400      |
| 6        |
| 78825-42 |
| 376,-    |



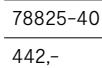
|          |
|----------|
| 2500     |
| 500      |
| 6        |
| 78825-52 |
| 422,-    |



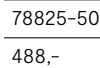
|          |
|----------|
| 2500     |
| 600      |
| 6        |
| 78825-62 |
| 461,-    |



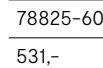
|          |
|----------|
| 78820-60 |
| 419,-    |



|          |
|----------|
| 78825-40 |
| 442,-    |



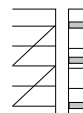
|          |
|----------|
| 78825-50 |
| 488,-    |



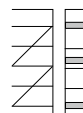
|          |
|----------|
| 78825-60 |
| 531,-    |



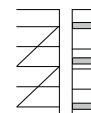
|            |
|------------|
| 2000       |
| + 78820-63 |
| + 294,-    |
| + 78820-61 |
| + 333,-    |



|            |
|------------|
| 2500       |
| + 78825-43 |
| + 289,-    |
| + 78825-41 |
| + 335,-    |



|            |
|------------|
| 2500       |
| + 78825-53 |
| + 329,-    |
| + 78825-51 |
| + 374,-    |



|            |
|------------|
| 2500       |
| + 78825-63 |
| + 363,-    |
| + 78825-61 |
| + 414,-    |

**+ Zusätzliche Fachböden, beschichtet**

| für Regaltiefe | 400        | 500        | 600        |
|----------------|------------|------------|------------|
| + Best.-Nr.    | + 78840-80 | + 78850-80 | + 78860-80 |
| + Einzelpreis  | + 38,-     | + 43,-     | + 49,-     |


# Serie 78

## Steckregale für mittelschwere Lasten.



### Das bietet die Serie 78:

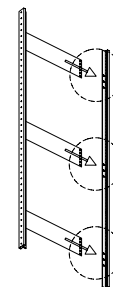
- + Preiswertes Regal für mittelschwere Lasten
- + Schnelle, einfache und schraubenlose Steckmontage
- + Hohe Traglast je Fachboden: max. 150 kg
- + Feldlast: max. 1100 kg (Höhe 2000 mm)  
max. 1650 kg (Höhe 2500 mm)
- + Fachböden im 25 mm-Raster höhenverstellbar
- + Lieferbare Oberflächen: Verzinkt oder  
Lichtgrau RAL 7035 beschichtet



Diagonalstrebe mit Spannschloss



Seitenstabilisatoren, verzinkt



Regalrahmen werden zerlegt geliefert und einfach zusammengesteckt  
Beispiel: 2500 mm


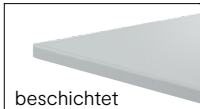
|                    |   |
|--------------------|---|
| <b>Planmaße</b>    |   |
| <b>Grundregal:</b> | <b>Tiefe + 36 mm</b><br><b>Breite + 56 mm</b> |
| <b>Anbauregal:</b> | <b>Tiefe + 36 mm</b><br><b>Breite + 6 mm</b>  |

Alle Belastungsangaben gelten für handbeladene Regale und bei gleichmäßig verteilter Last.

### Grund-Steckregale

bestehend aus 2 Seitenrahmen, Fachböden (Anzahl siehe unten), 2 Diagonalstreben mit Spannschloss bei Höhe 2000, 4 Diagonalstreben mit Spannschloss bei Höhe 2500





|  |           |              |              |
|--|-----------|--------------|--------------|
| Breite: 1000   | Höhe      | 2000         | 2000         |
|  | Tiefe     | 400          | 500          |
|  | Fachböden | 5            | 5            |
|  | Best.-Nr. | 99002-000056 | 99002-000058 |
|  | Preis     | 347,-        | 377,-        |
|  | Best.-Nr. | 99002-000055 | 99002-000057 |
|  | Preis     | 409,-        | 446,-        |

### + Anbau-Steckregale

bestehend aus 1 Seitenrahmen, Fachböden (Anzahl siehe oben), 1 Diagonalstrebe mit Spannschloss bei Höhe 2000 mm, 2 Diagonalstreben mit Spannschloss bei Höhe 2500 mm (alle weiteren Maße siehe Grund-Steckregale)



|  |               |                |                |
|--|---------------|----------------|----------------|
|  | Höhe          | 2000           | 2000           |
|  | + Best.-Nr.   | + 99002-000032 | + 99002-000034 |
|  | + Einzelpreis | + 279,-        | + 306,-        |
|  | + Best.-Nr.   | + 99002-000031 | + 99002-000033 |
|  | + Einzelpreis | + 326,-        | + 359,-        |

### + Zusätzliche Fachböden, verzinkt

|                |                |                |                |
|----------------|----------------|----------------|----------------|
| für Regaltiefe | 400            | 500            | 600            |
| + Best.-Nr.    | + 99002-000001 | + 99002-000002 | + 99002-000003 |
| + Einzelpreis  | + 42,50        | + 46,50        | + 51,-         |



Best.-Nr. 99002-000058  
+ 2x 99002-000034 (Anbauregale)



Bodenbefestigung für Regale mit dem Höhen-/Tiefenverhältnis  $\geq 5:1$ .

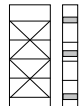
Diese Regale müssen gegen Kippen gesichert werden (Wand- oder Fußverankerung).

**+ Befestigungs-Sets** zur Wandbefestigung zur Bodenbefestigung

| für Grundregal |            |            |
|----------------|------------|------------|
| + Best.-Nr.    | + 7830-704 | + 7830-706 |
| + Einzelpreis  | + 16,-     | + 21,-     |
| für Anbauregal |            |            |
| + Best.-Nr.    | + 7830-705 | + 7830-707 |
| + Einzelpreis  | + 8,-      | + 10,-     |



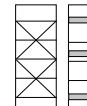
|              |
|--------------|
| 2000         |
| 600          |
| 5            |
| 99002-000060 |
| 407,-        |



|              |
|--------------|
| 2500         |
| 400          |
| 6            |
| 99002-000068 |
| 435,-        |



|              |
|--------------|
| 2500         |
| 500          |
| 6            |
| 99002-000070 |
| 474,-        |



|              |
|--------------|
| 2500         |
| 600          |
| 6            |
| 99002-000072 |
| 512,-        |

|              |
|--------------|
| 99002-000059 |
| 481,-        |

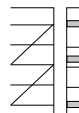
|              |
|--------------|
| 99002-000067 |
| 518,-        |

|              |
|--------------|
| 99002-000069 |
| 565,-        |

|              |
|--------------|
| 99002-000071 |
| 608,-        |



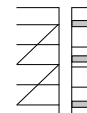
|                |
|----------------|
| 2000           |
| + 99002-000036 |
| + 99002-000035 |
| + 390,-        |



|                |
|----------------|
| 2500           |
| + 99002-000044 |
| + 99002-000043 |
| + 405,-        |



|                |
|----------------|
| 2500           |
| + 99002-000046 |
| + 99002-000045 |
| + 446,-        |



|                |
|----------------|
| 2500           |
| + 99002-000048 |
| + 99002-000047 |
| + 484,-        |

**+ Zusätzliche Fachböden, beschichtet**

| für Regaltiefe | 400            | 500            | 600            |
|----------------|----------------|----------------|----------------|
| + Best.-Nr.    | + 99002-000022 | + 99002-000023 | + 99002-000024 |
| + Einzelpreis  | + 48,50        | + 54,-         | + 60,-         |

# Serie 7800

## Steckregale für schwere Lasten.

### Das bietet die Serie 7800:

- + Schnelle, einfache und schraubenlose Steckmontage
- + Stabile T-Profilrahmen zur Aufnahme der Fachböden
- + Hohe Traglast je Fachboden: max. 230 kg
- + Feldlast: max. 1650 kg (Höhe 2000 mm)  
max. 2400 kg (Höhe 2500 mm)
- + Fachböden im 25 mm-Raster höhenverstellbar
- + Fachböden mit Systemlochung im 50 mm-Raster zum nachträglichen Einbau von Systemzubehör (z. B. Fachteiler)
- + Lieferbare Oberflächen: Verzinkt oder Lichtgrau RAL 7035 beschichtet

|                    |                                 |
|--------------------|---------------------------------|
| <b>Planmaße</b>    |                                 |
| <b>Grundregal:</b> | Tiefe + 36 mm<br>Breite + 56 mm |
| <b>Anbauregal:</b> | Tiefe + 36 mm<br>Breite + 6 mm  |




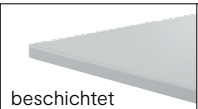
Best.-Nr. 7820-50

Alle Belastungsangaben gelten für handbeladene Regale und bei gleichmäßig verteilter Last.

### Grund-Steckregale



bestehend aus 2 Seitenrahmen, 4 Fachböden,  
2 Diagonalstreben mit Spannschloss bei Höhe 2000,  
4 Diagonalstreben mit Spannschloss bei Höhe 2500



| Breite: 1000  | Höhe      | 2000    | 2000    |
|---|-----------|---------|---------|
|   | Tiefe     | 400     | 500     |
|  verzinkt    | Best.-Nr. | 7820-42 | 7820-52 |
|   | Preis     | 412,-   | 445,-   |
|  beschichtet | Best.-Nr. | 7820-40 | 7820-50 |
|   | Preis     | 463,-   | 496,-   |

**+ Anbau-Steckregale**  
bestehend aus 1 Seitenrahmen, 4 Fachböden,  
1 Diagonalstrebe mit Spannschloss bei Höhe 2000 mm,  
2 Diagonalstreben mit Spannschloss bei Höhe 2500 mm  
(alle weiteren Maße siehe Grund-Steckregale)



|   | Höhe          | 2000      | 2000      |
|---|---------------|-----------|-----------|
|  verzinkt    | + Best.-Nr.   | + 7820-43 | + 7820-53 |
|   | + Einzelpreis | + 330,-   | + 363,-   |
|  beschichtet | + Best.-Nr.   | + 7820-41 | + 7820-51 |
|   | + Einzelpreis | + 380,-   | + 412,-   |

### + Zusätzliche Fachböden, verzinkt

| für Regaltiefe | 400       | 500       | 600       |
|----------------|-----------|-----------|-----------|
| + Best.-Nr.    | + 7842-80 | + 7852-80 | + 7862-80 |
| + Einzelpreis  | + 48,-    | + 56,-    | + 61,-    |



Diagonalstrebe mit Spannschloss



Fachbodenträger



Bodenbefestigung für Regale mit dem Höhen-/Tiefenverhältnis  $\geq 5:1$ .

Diese Regale müssen gegen Kippen gesichert werden (Wand- oder Fußverankerung).



Hohe Tragkraft durch Mehrfachabkantungen

**+ Befestigungs-Sets**

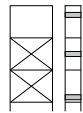
zur Wandbefestigung

zur Bodenbefestigung

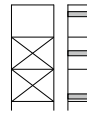
| für Grundregal |            |            |
|----------------|------------|------------|
| + Best.-Nr.    | + 7830-704 | + 7830-706 |
| + Einzelpreis  | + 16,-     | + 21,-     |
| für Anbauregal |            |            |
| + Best.-Nr.    | + 7830-705 | + 7830-707 |
| + Einzelpreis  | + 8,-      | + 10,-     |



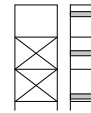
|         |
|---------|
| 2000    |
| 600     |
| 7820-62 |
| 530,-   |



|         |
|---------|
| 2500    |
| 400     |
| 7825-42 |
| 496,-   |



|         |
|---------|
| 2500    |
| 500     |
| 7825-52 |
| 530,-   |



|         |
|---------|
| 2500    |
| 600     |
| 7825-62 |
| 594,-   |

|         |
|---------|
| 7820-60 |
| 581,-   |

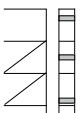
|         |
|---------|
| 7825-40 |
| 563,-   |

|         |
|---------|
| 7825-50 |
| 594,-   |

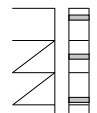
|         |
|---------|
| 7825-60 |
| 662,-   |



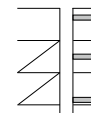
|           |
|-----------|
| 2000      |
| + 7820-63 |
| + 445,-   |
| + 7820-61 |
| + 496,-   |



|           |
|-----------|
| 2500      |
| + 7825-43 |
| + 412,-   |
| + 7825-41 |
| + 463,-   |



|           |
|-----------|
| 2500      |
| + 7825-53 |
| + 396,-   |
| + 7825-51 |
| + 463,-   |



|           |
|-----------|
| 2500      |
| + 7825-63 |
| + 463,-   |
| + 7825-61 |
| + 530,-   |


**+ Zusätzliche Fachböden, beschichtet**

| für Regaltiefe | 400       | 500       | 600       |
|----------------|-----------|-----------|-----------|
| + Best.-Nr.    | + 7840-80 | + 7850-80 | + 7860-80 |
| + Einzelpreis  | + 54,-    | + 58,-    | + 64,-    |

# Weitspann-Steckregale für große und schwere Lasten.

Das bieten die Weitspann-Steckregale:

- + Schnelle, einfache und schraubenlose Steckmontage
- + Komplettregal mit 4 Spanplattenböden
- + Variable Stellmöglichkeiten durch Grundbauweise
- + Fachebenen höhenverstellbar im Raster von 50 mm
- + Bodentraglast bei Regalbreite 1700 + 2000 = bis 500 kg, 2500 mm = bis 400 kg
- + Feldlast bei Regalbreite 1700 + 2000 = bis 3000 kg, 2500 mm = bis 2800 kg
- + Stufenholme in Längs- und Tiefenrichtung
- + Umlaufender Kantenschutz
- + 2 Unterzüge unter jedem Einlegeboden
- + **Oberfläche Profile und Holme verzinkt**
- + Metallsteckfuß
- + Bodenverankerung möglich
- + Alle Belastungsangaben gelten für handbeladene Regale und bei gleichmäßig verteilter Last.



Spanplattenboden

**! Sicherheitshinweis:**  
Ein Regal muss gegen Kippen gesichert werden, wenn die Regalhöhe mehr als das 5-fache der Regaltiefe beträgt.

## Weitspann-Steckregale mit Spanplattenböden

bestehend aus 4 Stützprofilen,  
8 Stufenholmen in Längsrichtung,  
8 Stufenholmen in Tiefenrichtung,  
8 A-Unterzüge, 4 Steckfüße,  
4 Unterlegbleche,  
4 Spanplattenböden 19 mm



|            |           |           |           |           |           |           |           |           |           |           |
|------------|-----------|-----------|-----------|-----------|-----------|-----------|-----------|-----------|-----------|-----------|
| Höhe: 1970 | Breite    | 1700      | 1700      | 1700      | 2000      | 2000      | 2000      | 2500      | 2500      | 2500      |
|            | Tiefe     | 400       | 600       | 800       | 400       | 600       | 800       | 400       | 600       | 800       |
|            | Best.-Nr. | 781120-40 | 781120-60 | 781120-80 | 781220-40 | 781220-60 | 781220-80 | 781320-40 | 781320-60 | 781320-80 |
|            | Preis     | 687,-     | 767,-     | 861,-     | 748,-     | 832,-     | 940,-     | 852,-     | 942,-     | 1.083,-   |

|            |           |           |           |           |           |           |           |           |           |           |
|------------|-----------|-----------|-----------|-----------|-----------|-----------|-----------|-----------|-----------|-----------|
| Höhe: 2470 | Best.-Nr. | 781120-40 | 781120-60 | 781120-80 | 781220-40 | 781220-60 | 781220-80 | 781320-40 | 781320-60 | 781320-80 |
|            | Preis     | 687,-     | 767,-     | 861,-     | 748,-     | 832,-     | 940,-     | 852,-     | 942,-     | 1.083,-   |

|            |           |           |           |           |           |           |           |           |           |           |
|------------|-----------|-----------|-----------|-----------|-----------|-----------|-----------|-----------|-----------|-----------|
| Höhe: 2970 | Best.-Nr. | 781130-40 | 781130-60 | 781130-80 | 781230-40 | 781230-60 | 781230-80 | 781330-40 | 781330-60 | 781330-80 |
|            | Preis     | 766,-     | 847,-     | 940,-     | 828,-     | 912,-     | 1.019,-   | 932,-     | 1.021,-   | 1.158,-   |

### + Zusatz-Spanplattenboden roh



|               |             |             |             |             |             |             |             |             |             |
|---------------|-------------|-------------|-------------|-------------|-------------|-------------|-------------|-------------|-------------|
| + Best.-Nr.   | + 781140-80 | + 781160-80 | + 781180-80 | + 781240-80 | + 781260-80 | + 781280-80 | + 781340-80 | + 781360-80 | + 781380-80 |
| + Einzelpreis | + 129,-     | + 149,-     | + 174,-     | + 144,-     | + 165,-     | + 195,-     | + 170,-     | + 194,-     | + 230,-     |



Best.-Nr. 781120-40







Zu den Produkten →

# Büro & Archiv

Bei C + P finden Sie für jede Anwendung den passenden Schrank. Ob als Flügeltüren-, Schiebetüren-, Rollladen- oder Glastürenschränk, mit Schubladen, Registraturen oder für die Flachablage – Sie können aus einem breiten Spektrum von Schranktypen wählen.

Mit einer Vielzahl praktischer Inneneinrichtungen lässt sich Ihr C + P Schrank jederzeit für neue Aufbewahrungs- und Organisationsaufgaben individuell ausstatten.

Hinzu kommt ein kompetentes Programm an Loungemöbeln, Tischen, Stühlen, arbeitsplatznahe Stauraum, Caddies und Accessoires für die zeitgemäße Büroeinrichtung.

## Schrank- und Ablagesysteme



# 356

Büroschränke mit Flügeltüren  
Acurado | Asisto | Certos (feuergeschützt)



# 386

Büroschränke mit Schiebetüren  
Acurado | Asisto

## Büroeinrichtungen & Accessoires



# 440

Theken und Loungemöbel



# 446

Tische



# 400

Rollladenschränke  
Omnispace | Asisto



# 414

Schubladen- und Registraturschränke  
Acurado | Asisto | Serie 7000



# 454

Rund um den Schreibtisch



# 460

Stühle und Hocker



# 470

Schränke, Container und Caddies

# Büroschränke mit Flügeltüren

## Stabil und langlebig.



### Serie Acurado

#### Die preisgünstigen Schränke für klassische Archivierung

- + Stabile Stahlkonstruktion mit hochwertiger Einbrennbeschichtung
- + Serienmäßig mit Gleitern für Fußbodenschutz
- + Einlegeböden lichtgrau beschichtet
- + Griffschloss Ergo-Lock (3-riegelig) mit 2 Schlüsseln und optionalem Wechselkern
- + Türen in Drehbolzen, ca. 110° Türöffnungswinkel
- + Komplette Produktfamilie (verschiedene Höhen, Maßvarianten und Inneneinrichtungen für jeden Bedarf)

### Serie Asisto

#### Die attraktiven Stahlschränke und -regale für jedes Büro

- + Stabile Stahlkonstruktion mit hochwertiger Einbrennbeschichtung
- + Attraktives Design durch filigrane Kantenoptik
- + Gleiter für Fußbodenschutz, serienmäßig mit Niveauregulierung, von innen einstellbar
- + Schrankgriffe aus Metall, matt vernickelt
- + Einlegeböden schwarzgrau beschichtet
- + 3-riegeliges Sicherheitsschloss mit Wechselkern, 2 Schlüssel
- + Flügeltüren mit ca. 225° Türöffnungswinkel
- + Türen standardmäßig als Holzdekorfronten ausgeführt, auch in Stahl oder als Glastüren erhältlich
- + Komplette Produktfamilie (verschiedene Höhen, Maßvarianten und Inneneinrichtungen für jeden Bedarf)



## Serie Certos (feuergeschützt)

### Die doppelwandigen Schränke mit Feuer- und Einbruchschutz

- + Doppelwandige, stabile Stahlkonstruktion mit Spezial-Isolierplatten zwischen den Wandungen und hochwertiger Einbrennbeschichtung
- + Schutz gegen leichte Brände und Einbruchversuche
- + Erhöhte Einbruchsicherheit durch seitlichen Sicherheitsfalz der Tür und stabile Türsicherungen
- + Serienmäßig mit Gleitern für Fußbodenschutz
- + Einlegeböden lichtgrau beschichtet
- + Doppelbart-Sicherheitsschloss mit 5-riegeligem Bolzenriegelwerk, mit 2 Schlüsseln
- + Türen in außen liegenden stabilen Drehbolzen, komfortabler Türöffnungswinkel von ca. 180°
- + Optionales Elektronik-Codeschloss
- + Komplette Produktfamilie (verschiedene Höhen und Maßvarianten für jeden Bedarf)



Büroschränke mit Schiebetüren → S. 386



Rollladenschränke → S. 400



Schubladenschränke → S. 414

# Das patentierte Ergo-Lock von C+P



Beste Bedienungssicherheit, Verschleißfestigkeit und Optik zeichnen das patentierte Griffschloss „Ergo-Lock“ von C+P aus. Vor allem das Prinzip **„Zum Schließen einfach zudrücken“** erleichtert schon jetzt die Arbeit hunderttausender Nutzer – und bald auch Ihre!

## Das Ergo-Lock bietet:

- + **Hochwertigere Optik – aktuell und zeitgemäß**  
Passt zu jedem Raum und macht Ihren Schrank unverwechselbar.
- + **Patentierter Mechanismus „Zum Schließen einfach zudrücken“**  
Hände voll und trotzdem den Schrank sauber schließen – das gibt es so nur bei C+P.
- + **Wechselkernzylinder, nachträglicher Austausch, Gleichschließungen – alles ist möglich!**  
Bleiben Sie auch in Zukunft offen für Veränderungen und gewinnen Sie Investitions-sicherheit.
- + **Passende Schließsysteme mit PIN-Code oder Transponder in gleicher Optik.**  
Im gleichen Design können Sie je nach Sicherheitsbedarf statt Schlüssel lieber PIN-Code oder Transponder verwenden. Das Ergo-Lock bietet als vollwertiges elektronisches Offline-Schloss alles auf dem neuesten Stand der Technik.



Ob als Schlüssel-Schloss oder mit PIN-Code oder Transponder – die Ergo-Lock Produktfamilie bietet für jeden Anspruch das richtige System.



Wählen Sie ganz nach Ihrem Bedarf an Sicherheit und Zugriffskontrolle:



### Mechanisches Schließsystem

- + Pro Schloss 2 Schlüssel
- + Serienausführung bei allen Acurado-Flügeltürenschränken
- + Auch mit Handschuhen einfach und komfortabel bedienbar



### PIN-Code Schloss

- + Motorischer Sperr-Riegel
- + 4 Ziffern
- + 4- bis 8-stellige Codes möglich
- + Optische Funktionsrückmeldung (grün/rot)
- + Hauptschlüssel-Code
- + Einsatzbereich von +5 bis +40°C
- + Betrieb mit 2x handelsüblichen AA-Batterien (Alkaline)
- + Batterien reichen für ca. 30.000 Öffnungen bzw. ca. 3 Jahre

|           |          |
|-----------|----------|
| Best.-Nr. | 8900-750 |
| Preis     | 225,-    |



### RFID-Transponder Schloss

- + Motorischer Sperr-Riegel
- + Transpondertyp MIFARE® DESFire®
- + Integrierbar in bestehende Zutrittskontroll-Systeme
- + USB-Programmierschnittstelle
- + Optische Funktionsrückmeldung (grün/rot)
- + Einfache Bedienung mit programmierbaren User- und Masterkarten sowie Servicekarte
- + Verwaltungs-Software optional erhältlich
- + Einsatzbereich von +5 bis +40°C
- + Betrieb mit 2x handelsüblichen AA-Batterien (Alkaline)
- + Batterien reichen für ca. 30.000 Öffnungen bzw. ca. 3 Jahre

|           |             |
|-----------|-------------|
| Best.-Nr. | 8900-740    |
| Preis     | auf Anfrage |

# Acurado

## Büroschränke mit Flügeltüren.

### Das bieten die Büroschränke mit Flügeltüren:

- + Stabile Stahlkonstruktion mit hochwertiger Einbrennbeschichtung
- + Breite Palette unterschiedlicher Maße für jeden Verwendungszweck
- + Serienmäßig mit Gleitern für Fußbodenschutz
- + Einlegeböden lichtgrau beschichtet
- + Noch bessere Bedienungssicherheit, Verschleißfestigkeit und ergonomisch, attraktive Optik durch Griffschloss Ergo-Lock, 3-Riegel-Verschluss) in Schwarz mit 2 Schlüsseln
- + Türen in Drehbolzen, ca. 110° Türöffnungswinkel
- + Türverstärkung für hohe Stabilität
- + Hohe Flexibilität der Inneneinrichtung durch Verstellbarkeit im 15 mm-Raster
- + Interessantes Programm an Theken- und Aufsatzlösungen sowie Regale
- + Hohe Traglast pro Einlegeboden 70 kg, bis 110 kg in verstärkter Ausführung, Verstärkung siehe Seite 365



**+ Griffschloss Ergo-Lock**  
 Bessere Bedienungssicherheit, Verschleißfestigkeit und Optik durch das Griffschloss (3-Riegel-Verschluss) in Schwarz mit 2 Schlüsseln – zum Schließen der Tür muss das Muldengriffschloss einfach nur zgedrückt werden


zum Ergo-Lock → S. 358



Best.-Nr. 9260-000

### Maße und Ausführung

mit dreiregeligem Griffschloss **Ergo-Lock**



|            |                 |              |              |              |              |
|------------|-----------------|--------------|--------------|--------------|--------------|
| Höhe: 1950 | Breite          | 500          | 500          | 700          | 700          |
|            | Tiefe           | 400          | 500          | 400          | 500          |
|            | Innenmaße HxBxT | 1840x498x353 | 1840x498x453 | 1840x698x353 | 1840x698x453 |
|            | Einlegeböden    | 4            | 4            | 4            | 4            |
|            | Best.-Nr.       | 9234-000     | 9235-000     | 9236-000     | 9237-000     |
|            | Preis           | 436,-        | 501,-        | 490,-        | 563,-        |

**+ Zusätzliche Einlegeböden**  
 Stahl beschichtet, Lichtgrau, in Sonderfarbe objektbezogen auf Anfrage

|  |                |           |           |           |           |
|--|----------------|-----------|-----------|-----------|-----------|
|  | Breite x Tiefe | 497 x 352 | 497 x 452 | 697 x 352 | 697 x 452 |
|  | + Best.-Nr.    | + 1034-80 | + 1035-80 | + 1036-80 | + 1037-80 |
|  | + Einzelpreis  | + 25,-    | + 27,-    | + 29,50   | + 31,50   |

**+ Untergestelle aus Vierkantrrohr, 150 mm hoch, niveauregulierbar**  
 Schwarzgrau RAL 7021, andere Farben auf Anfrage

|  |                |   |   |   |   |
|--|----------------|---|---|---|---|
|  | Breite x Tiefe | - | - | - | - |
|  | + Best.-Nr.    | - | - | - | - |
|  | + Einzelpreis  | - | - | - | - |

→ **Korpus- und Türenfarbe**

Farbkonzept → S. 48

**+ Einlegeboden verstärkt**

Auswahl → S. 372










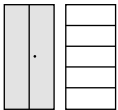
Unternehmen

Farbkonzept

Umkleide & Garderobe

Werkstatt & Betrieb

Büro & Archiv



|              |
|--------------|
| 930          |
| 400          |
| 1840x928x353 |
| 4            |
| 9260-000     |
| 544,-        |

|              |
|--------------|
| 930          |
| 500          |
| 1840x928x453 |
| 4            |
| 9280-000     |
| 626,-        |

|              |
|--------------|
| 930          |
| 600          |
| 1840x928x553 |
| 4            |
| 9290-000     |
| 735,-        |

|               |
|---------------|
| 1200          |
| 400           |
| 1840x1198x353 |
| 4             |
| 9460-000      |
| 680,-         |

|               |
|---------------|
| 1200          |
| 500           |
| 1840x1198x453 |
| 4             |
| 9480-000      |
| 782,-         |

|               |
|---------------|
| 1200          |
| 600           |
| 1840x1198x553 |
| 4             |
| 9490-000      |
| 918,-         |

|           |
|-----------|
| 925x352   |
| + 1040-80 |
| + 34,-    |

|           |
|-----------|
| 925x452   |
| + 1050-80 |
| + 36,50   |

|           |
|-----------|
| 925x552   |
| + 1051-80 |
| + 38,50   |

|           |
|-----------|
| 1195x352  |
| + 9360-80 |
| + 43,-    |

|           |
|-----------|
| 1195x452  |
| + 1060-80 |
| + 46,-    |

|           |
|-----------|
| 1195x552  |
| + 1061-80 |
| + 48,50   |

|           |
|-----------|
| 930x400   |
| + 9964-00 |
| + 129,-   |

|           |
|-----------|
| 930x500   |
| + 9984-00 |
| + 142,-   |

|           |
|-----------|
| 930x600   |
| + 9994-00 |
| + 155,-   |

|           |
|-----------|
| 1200x400  |
| + 2027-00 |
| + 158,-   |

|           |
|-----------|
| 1200x500  |
| + 2028-00 |
| + 173,-   |

|           |
|-----------|
| 1200x600  |
| + 2033-00 |
| + 189,-   |

**+ Zubehör**

Hängerahmen, Aktenstützen, Schlösser → S. 372

# Acurado Büroregale.



Best.-Nr. 9160-000

## Maße und Ausführung

Büroregale sind Schränke ohne Türen mit Einlegeböden



|            |                 |              |              |              |              |
|------------|-----------------|--------------|--------------|--------------|--------------|
| Höhe: 1950 | Breite          | 500          | 500          | 700          | 700          |
|            | Tiefe           | 400          | 500          | 400          | 500          |
|            | Innenmaße HxBxT | 1840x498x353 | 1840x498x453 | 1840x698x353 | 1840x698x453 |
|            | Einlegeböden    | 4            | 4            | 4            | 4            |
|            | Best.-Nr.       | 9134-000     | 9135-000     | 9136-000     | 9137-000     |
|            | Preis           | 349,-        | 401,-        | 392,-        | 451,-        |

### + Zusätzliche Einlegeböden Stahl beschichtet

|  |                |           |           |           |           |
|--|----------------|-----------|-----------|-----------|-----------|
|  | Breite x Tiefe | 497 x 352 | 497 x 452 | 697 x 352 | 697 x 452 |
|  | + Best.-Nr.    | + 1034-80 | + 1035-80 | + 1036-80 | + 1037-80 |
|  | + Einzelpreis  | + 25,-    | + 27,-    | + 29,50   | + 31,50   |

### + Untergestelle aus Vierkantröhr, 150 mm hoch, niveauregulierbar Schwarzgrau RAL 7021, andere Farben auf Anfrage

|  |                |   |   |   |   |
|--|----------------|---|---|---|---|
|  | Breite x Tiefe | - | - | - | - |
|  | + Best.-Nr.    | - | - | - | - |
|  | + Einzelpreis  | - | - | - | - |

### → Korpusfarbe

Farbkonzept → S. 48

### + Einlegeboden verstärkt

Auswahl → S. 372







Unternehmen

Farbkonzept

Umkleide & Garderobe

Werkstatt & Betrieb

Büro & Archiv



|                  |
|------------------|
| 930              |
| 400              |
| 1840 x 928 x 353 |
| 4                |
| 9160-000         |
| 436,-            |

|                  |
|------------------|
| 930              |
| 500              |
| 1840 x 928 x 453 |
| 4                |
| 9180-000         |
| 501,-            |

|                  |
|------------------|
| 930              |
| 600              |
| 1840 x 928 x 553 |
| 4                |
| 9190-000         |
| 588,-            |

|                   |
|-------------------|
| 1200              |
| 400               |
| 1840 x 1198 x 353 |
| 4                 |
| 9360-000          |
| 544,-             |

|                   |
|-------------------|
| 1200              |
| 500               |
| 1840 x 1198 x 453 |
| 4                 |
| 9380-000          |
| 626,-             |

|           |
|-----------|
| 925 x 352 |
| + 1040-80 |
| + 34,-    |

|           |
|-----------|
| 925 x 452 |
| + 1050-80 |
| + 36,50   |

|           |
|-----------|
| 925 x 552 |
| + 1051-80 |
| + 38,50   |

|            |
|------------|
| 1195 x 352 |
| + 9360-80  |
| + 43,-     |

|            |
|------------|
| 1195 x 452 |
| + 1060-80  |
| + 46,-     |

|           |
|-----------|
| 930 x 400 |
| + 9964-00 |
| + 129,-   |

|           |
|-----------|
| 930 x 500 |
| + 9984-00 |
| + 142,-   |

|           |
|-----------|
| 930 x 600 |
| + 9994-00 |
| + 155,-   |

|            |
|------------|
| 1200 x 400 |
| + 2027-00  |
| + 158,-    |

|            |
|------------|
| 1200 x 500 |
| + 2028-00  |
| + 173,-    |

**+ Zubehör**

Hängerahmen, Aktenstützen, Schlösser → S. 372



**+ Weitere Ordnerregale**

Auswahl → S. 372

# Acurado


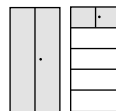
## Büroschränke mit Flügeltüren.



Best.-Nr. 9260-100

### Maße und Ausführung

mit verschiedenen Inneneinrichtungen  
mit dreiregeligem Griffschloss **Ergo-Lock**



|             |                                      |                                 |                                 |
|-------------|--------------------------------------|---------------------------------|---------------------------------|
| Höhe: 1950  | Tiefe                                | 400                             | 500                             |
| Breite: 930 | Innenmaße H x B x T                  | 1840 x 928 x 353                | 1840 x 928 x 453                |
|             | Einlegeböden                         | 3                               | 3                               |
|             | Zweiflügeliges Schließfach H x B x T | 1<br>335 x 755 x 335            | 1<br>335 x 755 x 435            |
|             | Beschreibung                         | Schließfach mit Zylinderschloss | Schließfach mit Zylinderschloss |
|             | Best.-Nr.                            | 9260-100                        | 9280-100                        |
|             | Preis                                | 746,-                           | 827,-                           |

**+ Zusätzliche Einlegeböden**  
Stahl beschichtet (Standard)

|                 |               |           |           |
|-----------------|---------------|-----------|-----------|
| <br>Stahl-Böden | Breit x Tiefe | 925 x 352 | 925 x 452 |
|                 | + Best.-Nr.   | + 1040-80 | + 1050-80 |
|                 | + Einzelpreis | + 34,-    | + 36,50   |

**→ Korpus- und Türenfarbe**

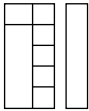
Farbkonzept → S. 48



Best.-Nr. 9280-30



Best.-Nr. 9280-088



|  |
|--|
| 400  |
| 1840 x 375 x 350   |
| 4  |
| -  |
| links Ablageboden mit ausziehbarer Garderobenstange (ohne Kleiderbügel), Garderobenteil ca. 550 mm breit |
| 9260-30  |
| 675,-  |

|  |
|--|
| 500  |
| 1840 x 459 x 450   |
| 4  |
| -  |
| links Ablageboden mit Garderobenstange (ohne Kleiderbügel), Trennwand mittig |
| 9280-30  |
| 757,-  |

|  |
|--|
| 500  |
| 1840 x 928 x 453   |
| -  |
| -  |
| innen durchgehender Ablageboden mit Garderobenstange (ohne Kleiderbügel) |
| 9280-088   |
| 606,-  |

|   |
|---|
| 375 x 349<br>(Zusatzboden für <b>rechte</b> Seite beim 9260-30) |
| + 1040-38   |
| + 21,50   |

|   |
|---|
| 459 x 449<br>(Zusatzboden für <b>rechte</b> Seite beim 9280-30) |
| + 1050-38   |
| + 25,50   |

**+ Einlegeboden verstärkt**

|                    |                      |
|--------------------|----------------------|
| Traglast pro Boden | 110 kg               |
| + Best.-Nr.        | + ...-802            |
| Preis              | doppelter Bodenpreis |

**+ Zubehör**

Hängerahmen, Aktenstützen, Schlösser → S. 372

# Acurado

## Büroschränke und -regale.



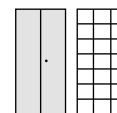
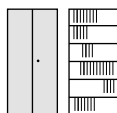
Best.-Nr. 9260-410



Best.-Nr. 9160-600

### Maße und Ausführung

**Büroschränke** mit Pendelstangen und Gefachen mit dreiriegeligem Griffschloss **Ergo-Lock**



|             |                            |                                       |                               |
|-------------|----------------------------|---------------------------------------|-------------------------------|
| Höhe: 1950  | Tiefe                      | 400                                   | 400                           |
| Breite: 930 | Beschreibung<br>Maße HxBxT | 6 Pendelstangen<br>(für Elba / Leitz) | 21 Gefache<br>240 x 280 x 352 |
|             | Innenmaße HxBxT            | 1840 x 928 x 353                      | 1840 x 928 x 353              |
|             | Best.-Nr.                  | 9260-600                              | 9260-410                      |
|             | Preis                      | 685,-                                 | 847,-                         |

→ **Korpus- und Türenfarbe**

Farbkonzept → S. 48




Unternehmen

Farbkonzept

Umkleide & Garderobe

## Maße und Ausführung

**Büroregale** mit Pendelstangen und Gefachen  
Büroregale sind Schränke ohne Türen  
mit Rückwand und Einlegeböden in Lichtgrau



|             |                     |                  |                  |
|-------------|---------------------|------------------|------------------|
| Höhe: 1950  | Tiefe               | 400              | 400              |
| Breite: 930 | Beschreibung        | 6 Pendelstangen  | 21 Gefache       |
|             | Innenmaße H x B x T | 1840 x 928 x 353 | 1840 x 928 x 353 |
|             | Best.-Nr.           | 9160-600         | 9160-410         |
|             | Preis               | 577,-            | 739,-            |

Werkstatt & Betrieb

**+ Zusätzliche Einlegeböden**

Auswahl → S. 372

**+ Zubehör**

Auswahl → S. 372

Büro & Archiv

# Acurado

## Aufsatzschränke und -regale.



Best.-Nr. 9264-000/9464-00

### Maße und Ausführung

**Aufsatzschränke** mit dreiegeligem **Griffschloss Ergo-Lock**, inkl. Verschraubmaterial zur Befestigung am Unterschrank



|                 |             |             |             |              |              |              |
|-----------------|-------------|-------------|-------------|--------------|--------------|--------------|
| Höhe            | 500         | 500         | 500         | 500          | 500          | 500          |
| Breite          | 930         | 930         | 930         | 1200         | 1200         | 1200         |
| Tiefe           | 400         | 500         | 600         | 400          | 500          | 600          |
| Einlegeböden    | -           | -           | -           | -            | -            | -            |
| Ordnerhöhen     | 1           | 1           | 1           | 1            | 1            | 1            |
| Innenmaße HxBxT | 440x928x353 | 440x928x453 | 440x928x553 | 440x1198x353 | 440x1198x453 | 440x1198x553 |
| Best.-Nr.       | 9264-000    | 9284-000    | 9294-000    | 9464-000     | 9484-000     | 9494-000     |
| Preis           | 323,-       | 371,-       | 436,-       | 403,-        | 464,-        | 544,-        |

**+ Aufsatzschränke gleichschließend**

|             |             |
|-------------|-------------|
| + Best.-Nr. | + 8900-7211 |
| + Mehrpreis | + 25,-      |

### Maße und Ausführung

**Aufsatzregale** inkl. Verschraubmaterial zur Befestigung am Unterschrank



|                 |             |             |              |              |
|-----------------|-------------|-------------|--------------|--------------|
| Höhe            | 500         | 500         | 500          | 500          |
| Breite          | 930         | 930         | 1200         | 1200         |
| Tiefe           | 400         | 500         | 400          | 500          |
| Einlegeböden    | -           | -           | -            | -            |
| Ordnerhöhen     | 1           | 1           | 1            | 1            |
| Innenmaße HxBxT | 440x928x353 | 440x928x453 | 440x1198x353 | 440x1198x453 |
| Best.-Nr.       | 9164-000    | 9184-000    | 9364-000     | 9384-000     |
| Preis           | 258,-       | 297,-       | 323,-        | 371,-        |

→ Bei Aufsatzschränken und -regalen ist eine kundenseitige Wandverschraubung erforderlich

→ **Korpus- und Türenfarbe**

Farbkonzept → S. 48

**+ Zubehör**

Aktenstützen, Schlösser → S. 372





Best.-Nr. 9165-000



|                 |                 |                 |                  |                  |                  |
|-----------------|-----------------|-----------------|------------------|------------------|------------------|
| 790             | 790             | 790             | 790              | 790              | 790              |
| 930             | 930             | 930             | 1200             | 1200             | 1200             |
| 400             | 500             | 600             | 400              | 500              | 600              |
| 1               | 1               | 1               | 1                | 1                | 1                |
| 2               | 2               | 2               | 2                | 2                | 2                |
| 730 x 928 x 353 | 730 x 928 x 453 | 730 x 928 x 553 | 730 x 1198 x 353 | 730 x 1198 x 453 | 730 x 1198 x 553 |
| 9265-000        | 9285-000        | 9295-000        | 9465-000         | 9485-000         | 9495-000         |
| 403,-           | 464,-           | 544,-           | 504,-            | 580,-            | 680,-            |

+ 8900-7211

+ 25,-



|                 |                 |                  |                  |
|-----------------|-----------------|------------------|------------------|
| 790             | 790             | 790              | 790              |
| 930             | 930             | 1200             | 1200             |
| 400             | 500             | 400              | 500              |
| 1               | 1               | 1                | 1                |
| 2               | 2               | 2                | 2                |
| 730 x 928 x 353 | 730 x 928 x 453 | 730 x 1198 x 353 | 730 x 1198 x 453 |
| 9165-000        | 9185-000        | 9365-000         | 9385-000         |
| 323,-           | 371,-           | 403,-            | 464,-            |

**+ Zusätzliche Einlegeböden**

Stahl beschichtet (Standard), nur möglich bei Schrank-/Regalhöhe 790 mm

|             |                      |           |           |           |            |            |            |
|-------------|----------------------|-----------|-----------|-----------|------------|------------|------------|
| Stahl-Böden | für Schränke (B x T) | 930 x 400 | 930 x 500 | 930 x 600 | 1200 x 400 | 1200 x 500 | 1200 x 600 |
|             | Breite x Tiefe       | 925 x 352 | 925 x 452 | 925 x 552 | 1195 x 352 | 1195 x 452 | 1195 x 552 |
|             | + Best.-Nr.          | + 1040-80 | + 1050-80 | + 1051-80 | + 9360-80  | + 1060-80  | + 1061-80  |
|             | + Einzelpreis        | + 34,-    | + 36,50   | + 38,50   | + 43,-     | + 46,-     | + 48,50    |

# Acurado

## Beistell- und Thekenschränke/-regale.



Best.-Nr. 9267-1200



Best.-Nr. 9286-1200  
+ 1125-110 (Stahl-Abdeckplatte)

### Maße und Ausführung

**Beistell- und Thekenschränke** mit DBS-Abdeckplatte, 25 mm stark, mit dreiregeligem Griffschloss **Ergo-Lock**



|                     |                 |                 |                  |                  |
|---------------------|-----------------|-----------------|------------------|------------------|
| Höhe                | 1000            | 1000            | 1000             | 1000             |
| Breite              | 930             | 930             | 1200             | 1200             |
| Tiefe               | 400             | 500             | 400              | 500              |
| Einlegeböden        | 1               | 1               | 1                | 1                |
| Ordnerhöhen         | 2               | 2               | 2                | 2                |
| Innenmaße H x B x T | 855 x 928 x 353 | 855 x 928 x 453 | 855 x 1198 x 353 | 855 x 1198 x 453 |
| Best.-Nr.           | 9266-1200       | 9286-1200       | 9466-1200        | 9486-1200        |
| Preis               | 484,-           | 544,-           | 585,-            | 660,-            |

**Beistell- und Thekenregale** mit DBS-Abdeckplatte, 25 mm stark



|           |           |           |           |           |
|-----------|-----------|-----------|-----------|-----------|
| Best.-Nr. | 9166-1200 | 9186-1200 | 9366-1200 | 9386-1200 |
| Preis     | 403,-     | 452,-     | 484,-     | 544,-     |

**+** **Alternative Abdeckplatten**  
anstelle der DBS-Platte



|             |            |            |            |            |
|-------------|------------|------------|------------|------------|
| Breite      | 930        | 930        | 1200       | 1200       |
| Tiefe       | 400        | 500        | 400        | 500        |
| + Best.-Nr. | + 1124-110 | + 1125-110 | + 2016-110 | + 2017-110 |
| + Mehrpreis | + 0,-      | + 0,-      | + 0,-      | + 0,-      |

→ **Korpus- und Türenfarbe**

Farbkonzept → S. 48

→ **Abdeckplattendekor**

Farbkonzept → S. 52



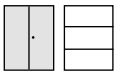
Unternehmen

Farbkonzept

Umkleide & Garderobe

Werkstatt & Betrieb

Büro & Archiv



|                  |
|------------------|
| 1200             |
| 930              |
| 400              |
| 2                |
| 3                |
| 1055 x 928 x 353 |
| 9267-1200        |
| 524,-            |



|                  |
|------------------|
| 1200             |
| 930              |
| 500              |
| 2                |
| 3                |
| 1055 x 928 x 453 |
| 9287-1200        |
| 591,-            |



|                   |
|-------------------|
| 1200              |
| 1200              |
| 400               |
| 2                 |
| 3                 |
| 1055 x 1198 x 353 |
| 9467-1200         |
| 635,-             |



|                   |
|-------------------|
| 1200              |
| 1200              |
| 500               |
| 2                 |
| 3                 |
| 1055 x 1198 x 453 |
| 9487-1200         |
| 718,-             |



|           |
|-----------|
| 9167-1200 |
| 436,-     |



|           |
|-----------|
| 9187-1200 |
| 489,-     |

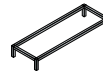


|           |
|-----------|
| 9367-1200 |
| 524,-     |



|           |
|-----------|
| 9167-1200 |
| 436,-     |

+ Untergestelle 150 mm hoch, aus Vierkantholz, niveauregulierbar. Schwarzgrau RAL 7021, andere Farben auf Anfrage



|             |           |           |           |           |
|-------------|-----------|-----------|-----------|-----------|
| Breite      | 930       | 930       | 1200      | 1200      |
| Tiefe       | 400       | 500       | 400       | 500       |
| + Best.-Nr. | + 9964-00 | + 9984-00 | + 2027-00 | + 2028-00 |
| + Preis     | + 129,-   | + 142,-   | + 158,-   | + 173,-   |

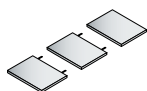
+ Weiteres Zubehör


Aktenstützen, Schlösser → S. 372

# Acurado

## Zubehör für Büroschränke mit Flügeltüren.

### Zusätzliche Einlegeböden



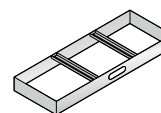
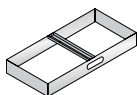
|                   |   |   |   |   |
|-------------------|---|---|---|---|
| für Schränke      | 91/9260-410   | 9260-30   | 9280-30   | Bodenträger-Set verzinkt, VE = 20 Stück   |
| Schrankmaße B x T | 930 x 400   | 930 x 400   | 930 x 500   |  |
|                   | Die senkrechten Trennwände der Schränke sind fest eingebaut. Die <b>waagerechten Zwischenböden</b> stützen sich gegenseitig und sind nur zusammen in der Höhe verstellbar. Zusätzliche Böden werden lose mitgeliefert.<br><b>mit</b> vorderer Abkantung | <b>Aktenteil</b><br>Einlegeboden für rechte Seite | <b>Aktenteil</b><br>Einlegeboden für rechte Seite |   |
| Best.-Nr.         | 1040-49   | 1040-38   | 1050-38   | 1118-00-20  |
| Preis             | 63,-  | 21,50   | 25,50   | 20,-  |

### Einlegeboden verstärkt

|                    |                      |
|--------------------|----------------------|
| Traglast pro Boden | 110 kg               |
| + Best.-Nr.        | + ...-802            |
| Preis              | doppelter Bodenpreis |

### Hängerahmen

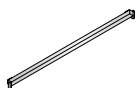
voll ausziehbar, kugelgelagert, mit verstellbaren Mittelstegen, einschließlich Auszugssperre, nicht nachrüstbar, Farbe Lichtgrau RAL 7035



|                   |          |          |          |          |
|-------------------|----------|----------|----------|----------|
| für Schrankbreite | 930      | 930      | 1200     | 1200     |
| für Schranktiefe  | 400      | 500      | 400      | 500      |
| Lichte Nutztiefe  | 328      | 328      | 328      | 328      |
| Bahnen            | 2-bahnig |          | 3-bahnig |          |
| für Hefter        | DIN A4   | DIN A4   | DIN A4   | DIN A4   |
| Best.-Nr.         | 1040-811 | 1050-811 | 9360-811 | 1060-811 |
| Preis             | 225,-    | 230,-    | 237,-    | 241,-    |

### Mittelsteg

einzel, für Hängerahmen



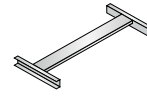
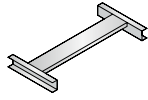
|                  |          |          |
|------------------|----------|----------|
| Lichte Nutztiefe | 328      | 400      |
| für Hefter       | DIN A4   | EDV      |
| Best.-Nr.        | 1000-841 | 1000-842 |
| Preis            | 15,-     | 15,-     |



Best.-Nr. 1050-811

## Pendelstangen

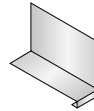
(Pendelstangen anderer Systeme auf Anfrage)



| System            | Elba/Leitz |         |         | Zippel  |         |         |
|-------------------|------------|---------|---------|---------|---------|---------|
| für Schrankbreite | 930        | 930     | 1200    | 930     | 930     | 1200    |
| für Schranktiefe  | 400        | 500     | 500     | 400     | 500     | 500     |
| Lichte Nutbreite  | 848        | 848     | 1118    | 848     | 848     | 1118    |
| Best.-Nr.         | 1040-82    | 1050-82 | 1060-82 | 1040-83 | 1050-83 | 1060-83 |
| Preis             | 51,-       | 53,-    | 62,-    | 51,-    | 53,-    | 62,-    |

## Aktenstützen

aufschiebbar, mit 2-fach Kantung, passend für alle Einlegeböden



|                |           |           |
|----------------|-----------|-----------|
| Höhe           | 100       | 200       |
| Breite x Tiefe | 100 x 230 | 100 x 270 |
| Best.-Nr.      | 4221-25   | 4222-25   |
| Preis          | 25,-      | 28,-      |



## Einlegeböden mit Garderobenstange

einschließlich Halterung unterhalb des Einlegebodens (inklusive Ablageboden, nur ab 500 mm Schrankaußentiefe möglich), ohne Kleiderbügel

|           |             |
|-----------|-------------|
| Best.-Nr. | ...-88      |
| Preis     | auf Anfrage |



## Schlüssel und Schlösser: Ergo-Lock



|           |                                    |  |                       |  |                         |  |                                      |
|-----------|------------------------------------|--|-----------------------|--|-------------------------|--|--------------------------------------|
|           | Ergo-Lock-Schloss mit 2 Schlüsseln | Ergo-Lock-Schloss mit Hauptschlüsselanlage ohne Sicherungsschein | Hauptschlüssel hierzu | Ergo-Lock-Schloss mit Gleichschließung | Einzel-/Ersatzschlüssel | Mehrprijs für Schloss mit Schließ-Nr. nach Wunsch (längere Lieferzeit) | Einzel-/Ersatzschlüssel für Wertfach |
| Best.-Nr. | 8900-721                           | 8900-723   | 8900-7131             | 8900-7211                              | 0004-11                 | ...-...99  | 0006-50                              |
| Preis     | 22,-                               | 25,-   | 18,-                  | 25,-                                   | 19,-                    | auf Anfrage  | 19,-                                 |

## Weitere Mehrpreise

# Asisto

## Stahlstark und flexibel im Büro.

Asisto von C+P spielt in allen Disziplinen moderner Büroeinrichtung ganz vorne mit und bietet Ihnen zusätzlich stahlstarke Mehrwerte, die Sie nur bei C+P bekommen. Denn die Asisto-Schränke mit dem innovativen Stahlkorpus überzeugen in Technik, Design und Preis-/Leistungsverhältnis. Asisto ist das intelligente Komplettprogramm vom Marktführer für das Einrichten mit Stahl.

### Das bieten die Asisto-Flügeltürenschränke:

- + Stabile Stahlkonstruktion mit hochwertiger Einbrennbeschichtung
- + Attraktives Design durch filigrane Kantenoptik, die man so nur mit intelligent gefertigten Stahlkorpussen erreicht
- + Hervorragende Umzugstauglichkeit und Stabilität durch den Asisto-Stahlkorpus (mit magnetischen Nutzflächen seitlich)
- + Gleiter für Fußbodenschutz, serienmäßig mit Niveauregulierung, von innen einstellbar
- + Schrankgriffe aus Metall, matt vernickelt
- + Einlegeböden schwarzgrau beschichtet
- + 3-riegeliges Sicherheitsschloss mit Wechselkern, 2 Schlüssel
- + Flügelüren mit ca. 225° Türöffnungswinkel
- + Verschiedene Fronten (Stahl, Holz, Klarglas) und Abdeckplatten können mit dem Stahlkorpus stimmig kombiniert werden
- + Hohe Flexibilität der Inneneinrichtung durch Verstellbarkeit im 15 mm-Raster
- + Hohe Traglast pro Einlegeboden 70 kg
- + DBS-Abdeckplatten 25 mm stark bei Schränken bis 1635 mm Höhe



Charakteristisch für das Asisto-Schranksystem ist die schlanke, filigrane 6 mm-Kante



Die serienmäßigen Asisto-Griffe sind matt vernickelt und führen die elegante Gestaltungslinie konsequent fort



Die einstellbaren Scharniere (ca. 225° Öffnungswinkel) sind extra flach und machen so den Schrankinnenraum noch besser erreichbar



Die Asisto-Niveauregulierung ist bequem von innen justierbar, wobei die Stellschraube durch eine Führungshülse einfach zu erreichen ist



Unternehmen

Farbkonzept

Umkleide & Garderobe

Werkstatt & Betrieb

Büro & Archiv

# Asisto

## Büroschränke mit Flügeltüren.

### Das bieten die Flügeltürenschränke:

- + Allgemeine Beschreibung siehe Seite 374
- + Einlegeböden aus Stahl in Schwarzgrau RAL 7021 (Standard), zusätzliche bzw. alternative Einlegeböden siehe Seite 380
- + Glas-Türen (Mehrpreis) ohne Schloss




Best.-Nr. 141032-000 + 141032-710 (Stahltüren)


### Maße und Türen-Material


#### Flügeltürenschränke

inkl. DBS-Abdeckplatten 25 mm stark bei Schränken bis 1635 mm Höhe



|  |                     |                 |                 |                  |                  |                  |                   |
|--|---------------------|-----------------|-----------------|------------------|------------------|------------------|-------------------|
|  Holzdekor-Türen (Standard) | Breite              | 800             | 1000            | 1200             | 800              | 1000             | 1200              |
|  | Tiefe               | 435             | 435             | 435              | 435              | 435              | 435               |
|  | Höhe                | 915             | 915             | 915              | 1310             | 1310             | 1310              |
|  | Innenmaße H x B x T | 745 x 795 x 352 | 745 x 995 x 352 | 745 x 1195 x 352 | 1140 x 795 x 352 | 1140 x 995 x 352 | 1140 x 1195 x 352 |
|  | Einlegeböden        | 1               | 1               | 1                | 2                | 2                | 2                 |
|  | Ordnerhöhen         | 2               | 2               | 2                | 3                | 3                | 3                 |
|  | Best.-Nr.           | 141053-000      | 141052-000      | 141051-000       | 141033-000       | 141032-000       | 141031-000        |
|  | Preis               | 575,-           | 665,-           | 756,-            | 689,-            | 798,-            | 907,-             |

|   |             |              |              |              |              |              |              |
|---|-------------|--------------|--------------|--------------|--------------|--------------|--------------|
|  Stahl-Türen | Optional:   |              |              |              |              |              |              |
|   | + Best.-Nr. | + 141053-710 | + 141052-710 | + 141051-710 | + 141033-710 | + 141032-710 | + 141031-710 |
|   | + Mehrpreis | + 75,-       | + 75,-       | + 75,-       | + 75,-       | + 75,-       | + 75,-       |

|  |             |              |              |              |              |              |              |
|--|-------------|--------------|--------------|--------------|--------------|--------------|--------------|
|  Klarglas-Türen | Optional:   |              |              |              |              |              |              |
|  | + Best.-Nr. | + 141053-750 | + 141052-750 | + 141051-750 | + 141033-750 | + 141032-750 | + 141031-750 |
|  | + Mehrpreis | + 228,-      | + 228,-      | + 228,-      | + 228,-      | + 228,-      | + 228,-      |

DBS = Direktbeschichtete Spanplatte

**+ Alternative Abdeckplatten**

Vollkern/HPL oder Stahl → S. 380

**+ Zusätzliche Einlegeböden**

Auswahl → S. 380

**+ Zubehör**

Aktenstützen, Hängerrahmen → S. 381


**→ Korpus- und Türenfarbe**

Farbkonzept → S. 48

**→ Türdekor (ggf. Abdeckplattendekor) oder Türfarbe (bei Stahltüren)**

Farbkonzept → S. 50





Holzdekor-Türen in DBS sind Standard für alle Asisto-Schränke (19 mm stark)



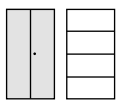


Stahltüren sind optional erhältlich und doppelwandig gedämmt (19 mm stark)



Glas-Türen sind optional erhältlich und aus 6 mm starkem Sicherheits-Klarglas (ESG)

Best.-Nr. 141002-000 + 141002-710 (Stahltüren)

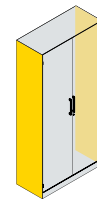
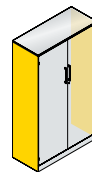
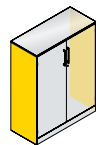
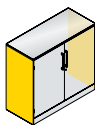


|                  |                  |                   |                  |                  |                   |
|------------------|------------------|-------------------|------------------|------------------|-------------------|
| 800              | 1000             | 1200              | 800              | 1000             | 1200              |
| 435              | 435              | 435               | 435              | 435              | 435               |
| 1635             | 1635             | 1635              | 1980             | 1980             | 1980              |
| 1465 x 795 x 352 | 1465 x 995 x 352 | 1465 x 1195 x 352 | 1825 x 795 x 352 | 1825 x 995 x 352 | 1825 x 1195 x 352 |
| 3                | 3                | 3                 | 4                | 4                | 4                 |
| 4                | 4                | 4                 | 5                | 5                | 5                 |
| 141013-000       | 141012-000       | 141011-000        | 141003-000       | 141002-000       | 141001-000        |
| 747,-            | 865,-            | 983,-             | 776,-            | 898,-            | 1.020,-           |

|              |              |              |              |              |              |
|--------------|--------------|--------------|--------------|--------------|--------------|
| + 141013-710 | + 141012-710 | + 141011-710 | + 141003-710 | + 141002-710 | + 141001-710 |
| + 96,-       | + 96,-       | + 96,-       | + 96,-       | + 96,-       | + 96,-       |

|              |              |              |              |              |              |
|--------------|--------------|--------------|--------------|--------------|--------------|
| + 141013-750 | + 141012-750 | + 141011-750 | + 141003-750 | + 141002-750 | + 141001-750 |
| + 326,-      | + 326,-      | + 326,-      | + 326,-      | + 326,-      | + 326,-      |

**+** Schalldämpfung in den Seitenwänden für alle Schrank- und Regalbreiten, für ein noch angenehmeres Geräuschverhalten des Schrankes



Sandwich-Bauweise (Stahl-Dämpfung-Stahl)

|                  |              |              |              |              |
|------------------|--------------|--------------|--------------|--------------|
| für Schrankhöhe  | 915          | 1310         | 1635         | 1980         |
| Ordnerhöhen      | 2            | 3            | 4            | 5            |
| je Schrank/Regal |              |              |              |              |
| + Best.-Nr.      | + 141050-701 | + 141030-701 | + 141010-701 | + 141000-701 |
| + Mehrpreis      | + 83,-       | + 101,-      | + 118,-      | + 136,-      |

# Asisto

## Büroregale.

### Das bieten die Büroregale:

- + Allgemeine Beschreibung siehe S. 374
- + Einlegeböden standardmäßig aus Stahl in Schwarzgrau, zusätzliche bzw. alternative Einlegeböden siehe S. 380



Best.-Nr. 140031-000

### Maße und Ausführung

inkl. DBS-Abdeckplatten 25 mm stark  
bei Regalen bis 1635 mm Höhe



|            |                        |                    |                    |                     |                     |                      |
|------------|------------------------|--------------------|--------------------|---------------------|---------------------|----------------------|
| Tiefe: 435 | Höhe                   | 915                | 915                | 1310                | 1310                | 1310                 |
|            | Breite                 | 800                | 1000               | 800                 | 1000                | 1200                 |
|            | Einlegeböden           | 1                  | 1                  | 2                   | 2                   | 2                    |
|            | Ordnerhöhen            | 2                  | 2                  | 3                   | 3                   | 3                    |
|            | Innenmaße<br>H x B x T | 745 x 795<br>x 352 | 745 x 995<br>x 352 | 1140 x 795<br>x 352 | 1140 x 995<br>x 352 | 1140 x 1195<br>x 352 |
|            | Best.-Nr.              | 140053-000         | 140052-000         | 140033-000          | 140032-000          | 140031-000           |
|            | Preis                  | 483,-              | 559,-              | 579,-               | 671,-               | 762,-                |

→ **Korpusfarbe**

Farbkonzzept → S. 48

→ **Abdeckplattendekor**

Farbkonzzept → S. 52










Unternehmen

Farbkonzept

Umkleide & Garderobe

Werkstatt & Betrieb

Büro & Archiv



1635

1635

1635

1980

1980

1980

800

1000

1200

800

1000

1200

3

3

3

4

4

4

4

4

4

5

5

5

1465 x 795  
x 352

1465 x 995  
x 352

1465 x 1195  
x 352

1825 x 795  
x 352

1825 x 995  
x 352

1825 x 1195  
x 352

140013-000

140012-000

140011-000

140003-000

140002-000

140001-000

628,-

727,-

826,-

652,-

755,-

857,-

DBS = Direktbeschichtete Spanplatte

**+ Zubehör**

Abdeckplatten → S. 380

**+ Zusätzliche Einlegeböden**

Auswahl → S. 380

**+ Schalldämpfung**

Auswahl → S. 377

# Asisto

## Zubehör für Büroschränke mit Flügeltüren und Büroregale.




Stahl-Einlegeböden,  
Schwarzgrau,  
Traglast 70 kg  
Best.-Nr. ...-80




Glas-Einlegeböden  
aus 6 mm starkem  
Sicherheits-Klarglas (ESG),  
Traglast 40 kg  
Best.-Nr. ...-580

### Zusätzliche Einlegeböden

Stahl beschichtet, Schwarzgrau



|  |                   |           |           |            |
|--|-------------------|-----------|-----------|------------|
|  Stahl | für Schrankbreite | 800       | 1000      | 1200       |
|  | Breite x Tiefe    | 794 x 352 | 994 x 352 | 1194 x 352 |
|  | Best.-Nr.         | 140003-80 | 140002-80 | 140001-80  |
|  | Einzelpreis       | 32,-      | 34,-      | 43,-       |

### Alternative Ausführung

|  |             |            |            |            |
|--|-------------|------------|------------|------------|
|  Klarglas | Stärke      | 6          | 6          | 6          |
|  | Best.-Nr.   | 140003-580 | 140002-580 | 140001-580 |
|  | Einzelpreis | 80,-       | 85,-       | 108,-      |

### Alternative Abdeckplatten

als Vollkern/HPL- oder Stahl-Platte,  
anstelle der DBS-Platte

|  |                   |            |            |            |
|--|-------------------|------------|------------|------------|
|  Vollkern (HPL) | für Schrankbreite | 800        | 1000       | 1200       |
|  | Tiefe             | 435        | 435        | 435        |
|  | Stärke            | 13         | 13         | 13         |
|  | Best.-Nr.         | 140003-130 | 140002-130 | 140001-130 |
|  | + Mehrpreis       | 114,-      | 131,-      | 151,-      |
|  Stahl          | Stärke            | 7          | 7          | 7          |
|  | Best.-Nr.         | 140003-110 | 140002-110 | 140001-110 |
|  | + Mehrpreis       | 0,-        | 0,-        | 0,-        |

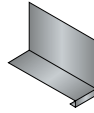
+ Plattenausführung

Auswahl → S. 52



### Aktenstütze

aufschiebbar, für Stahl-Einlegeböden, Schwarzgrau



|           |            |
|-----------|------------|
| Höhe      | 200        |
| Breite    | 100        |
| Tiefe     | 270        |
| Best.-Nr. | 140000-701 |
| Preis     | 28,-       |



### Einlegeboden mit Garderobenstange

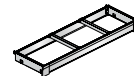
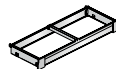
ausziehbar, unterhalb des Einlegebodens, ohne Kleiderbügel



|                        |                |
|------------------------|----------------|
| für Schrankbreite      | 800            |
| Maße H x B x T         | 24 x 759 x 352 |
| lichtes Innenmaß B x T | 759 x 363      |
| Best.-Nr.              | 140003-88      |
| Preis                  | 64,-           |

### Hängerahmen

voll ausziehbar, kugelgelagert, mit 2/4 verstellbaren Tiefenstegen, einschl. Doppelauszugssperre, für Hefter DIN A4. **Nicht nachrüstbar**



|                   |            |            |            |
|-------------------|------------|------------|------------|
| für Schrankbreite | 800        | 1000       | 1200       |
| lichte Nutztiefe  | 330        | 330        | 330        |
| Bahnen            | 2-bahnig   | 2-bahnig   | 3-bahnig   |
| Best.-Nr.         | 140003-811 | 140002-811 | 140001-811 |
| Preis             | 252,-      | 261,-      | 275,-      |

# CERTOS

## Feuerschutzschränke.

Das bieten die feuergeschützten Certos-Flügeltürenschränke:

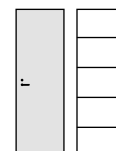
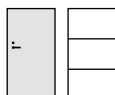
- + **Allseitig doppelwandige** und besonders stabile Stahlkonstruktion mit hochwertiger Einbrennbeschichtung
- + Zwischen den Wandungen 25 mm starke Spezial-Isolierplatten, Klasse A1, nicht brennbar nach DIN 4102
- + Schutz gegen leichte Brände und Einbruchversuche
- + Erhöhte Einbruchsicherheit durch seitlichen Sicherheitsfalz der Tür sowie stabile Türsicherungen, die links und rechts in die Seitenwände einrasten
- + Breite Palette unterschiedlicher Maße für jeden Verwendungszweck
- + Serienmäßig mit Gleitern für Fußbodenschutz
- + Einlegeböden lichtgrau beschichtet
- + 5-riegeliges Bolzenriegelwerk (seitlich 3 x, oben/unten je 1 x)
- + Doppelbart-Sicherheitsschloss mit 2 Schlüsseln
- + Optionales Elektronik-Codeschloss
- + Türen in außen liegenden stabilen Drehbolzen, komfortabler Türöffnungswinkel von ca. 180°
- + Hohe Flexibilität der Inneneinrichtung durch Verstellbarkeit im 15 mm-Raster
- + Hohe Traglast pro Einlegeboden 70 kg



Best.-Nr. 1161-000

### Maße und Ausführung

feuergeschützt, inkl. DBS-Abdeckplatten  
25 mm stark bei Schränken bis 1226 mm Höhe



|            |                           |                  |                  |                   |                  |
|------------|---------------------------|------------------|------------------|-------------------|------------------|
| Tiefe: 500 | Höhe                      | 1226             | 1226             | 1226              | 1950             |
|            | Breite                    | 650              | 930              | 1200              | 650              |
|            | Innenmaße H x B x T       | 1060 x 598 x 429 | 1060 x 878 x 429 | 1060 x 1148 x 429 | 1810 x 598 x 429 |
|            | Einlegeböden              | 2                | 2                | 2                 | 4                |
|            | Gewicht                   | ca. 64 kg        | ca. 84 kg        | ca. 102 kg        | ca. 92 kg        |
|            | Ordnerhöhen               | 3                | 3                | 3                 | 5                |
|            | Schließfachmaße H x B x T | -                | -                | -                 | -                |
|            | Best.-Nr.                 | 1160-000         | 1171-00          | 1181-00           | 1161-000         |
|            | Preis                     | 1.285,-          | 1.428,-          | 1.784,-           | 1.577,-          |

**+ Zusätzliche Einlegeböden**  
Stahl beschichtet

|                 |                |           |           |            |           |
|-----------------|----------------|-----------|-----------|------------|-----------|
| <br>Stahl-Böden | Breite x Tiefe | 597 x 428 | 877 x 428 | 1147 x 428 | 597 x 428 |
|                 | Best.-Nr.      | + 1160-80 | + 1170-80 | + 1180-80  | + 1160-80 |
|                 | Einzelpreis    | + 28,50   | + 33,-    | + 42,50    | + 28,50   |

**→ Korpus- und Türenfarbe**

Farbkonzept → S. 48

**→ Abdeckplattendekor**


Farbkonzept → S. 52



Best.-Nr. 1170-100



5-riegeliges  
Bolzen-  
riegelwerk



|                  |                   |                                     |                                    |
|------------------|-------------------|-------------------------------------|------------------------------------|
| 1950             | 1950              | 1950                                | 1950                               |
| 930              | 1200              | 930                                 | 930                                |
| 1810 x 878 x 429 | 1810 x 1148 x 429 | 1810 x 878 x 429                    | 1810 x 878 x 429                   |
| 4                | 4                 | 3                                   | 3                                  |
| ca. 115 kg       | ca. 140 kg        | ca. 120 kg                          | ca. 123 kg                         |
| 5                | 5                 | 4                                   | 4                                  |
| -                | -                 | 1 (zweiflügelig)<br>335 x 758 x 400 | 2 (einflügelig)<br>335 x 370 x 400 |
| 1170-00          | 1180-00           | 1170-100                            | 1170-200                           |
| 1.752,-          | 2.190,-           | 1.953,-                             | 1.953,-                            |

|           |            |           |           |
|-----------|------------|-----------|-----------|
| 877 x 428 | 1147 x 428 | 877 x 428 | 877 x 428 |
| + 1170-80 | + 1180-80  | + 1170-80 | + 1170-80 |
| + 33,-    | + 42,50    | + 33,-    | + 33,-    |



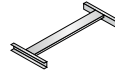
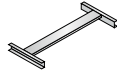
Best.-Nr. 1160-000

**+ Zubehör**

Hängerahmen, Schlösser → S. 384

# Zubehör für Feuerschutzschränke

## Pendelstangen

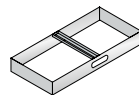


| System            | Elba/Leitz |         | Zippel  |         |
|-------------------|------------|---------|---------|---------|
| für Schrankbreite | 930        | 1200    | 930     | 1200    |
| Lichte Nutzbreite | 825        | 1095    | 825     | 1095    |
| Best.-Nr.         | 1170-82    | 1180-82 | 1170-83 | 1180-83 |
| Preis             | 51,-       | 60,-    | 51,-    | 60,-    |



## Hängerahmen

**voll ausziehbar, kugelgelagert,**  
Farbe Schwarzgrau, mit 2 verstellbaren  
Mittelstegen, **einschließlich**  
**Auszugssperre, nicht nachrüstbar**



|                   |           |                            |
|-------------------|-----------|----------------------------|
| für Schrankbreite | 930       | 1200                       |
| für Schranktiefe  | 500       | 500                        |
| Lichte Nutztiefe  | 328       | 328                        |
| Bahnen            | 2-bahnig  | 2-bahnig und<br>1 Restfach |
| für Hefter        | DIN A4    | DIN A4                     |
| Best.-Nr.         | 1170-8110 | 1180-8110                  |
| Preis             | 230,-     | 236,-                      |



## Weiteres Zubehör



|             |   |                              |                             |
|-------------|---|------------------------------|-----------------------------|
| Ausführung  | Elektronikschloss<br>in schwarz<br>(anstelle Doppelbartschloss) | Einzel- oder Ersatzschlüssel | Griff silberfarben eloxiert |
| Best.-Nr.   | 1131-02   | 1128-3399                    | 1170-701                    |
| + Mehrpreis | 390,-   | 93,-                         | 105,-                       |





Unternehmen

Farbkonzept

Umkleide & Garderobe

Werkstatt & Betrieb

Büro & Archiv

# Büroschränke mit Schiebetüren

## Raumsparend und ordnungsliebend.



## Serie Acurado

### Die preisgünstigen und platzsparenden Büroschränke mit Schiebetüren

- + Stabile Stahlkonstruktion mit hochwertiger Einbrennbeschichtung
- + Serienmäßig mit Gleitern für Fußbodenschutz
- + Einlegeböden lichtgrau beschichtet
- + Dreh-/Druckzylinderschloss mit 2 Schlüsseln und optionalem Wechselkern
- + Leichtgängige Schiebetüren mit langlebigen Spezial-Laufrollen
- + Komplette Produktfamilie (verschiedene Höhen, Maßvarianten und Inneneinrichtungen für jeden Bedarf)





## Serie Asisto

### Die attraktiven und flexiblen Raumsparer

- + Stabile Stahlkonstruktion mit hochwertiger Einbrennbeschichtung
- + Attraktives Design durch filigrane Kantenoptik
- + Gleiter für Fußbodenschutz, serienmäßig mit Niveauregulierung, von innen einstellbar
- + Schrankgriffe aus Metall, matt vernickelt
- + Einlegeböden schwarzgrau beschichtet
- + Sicherheitsschloss (Dreh-/Druckzylinder) mit Wechselkern, 2 Schlüssel
- + Leichtgängige Schiebetüren mit langlebigen Spezial-Laufrollen
- + Türen standardmäßig als Holzdekorfronten ausgeführt, auch in Stahl erhältlich (Wechselfrontenkonzept)
- + Komplette Produktfamilie (verschiedene Höhen, Maßvarianten und Inneneinrichtungen für jeden Bedarf)



Flügeltürenschränke → S. 356



Rollladenschränke → S. 400



Schubladenschränke → S. 414

# Acurado

## Büroschränke mit Schiebetüren.

### Das bieten die Acurado-Schiebetürenschränke:

- + Stabile Stahlkonstruktion mit hochwertiger Einbrennbeschichtung
- + Breite Palette unterschiedlicher Maße für jeden Verwendungszweck
- + Serienmäßig mit Gleitern für Fußbodenschutz
- + Einlegeböden lichtgrau beschichtet
- + Dreh-/Druckzylinderschloss mit 2 Schlüsseln und optionalem Wechselkern
- + Leichtgängige Schiebetüren mit langlebigen Spezial-Laufrollen
- + Hohe Flexibilität der Inneneinrichtung durch Verstellbarkeit im 15 mm-Raster
- + Interessantes Programm an Theken- und Aufsatzlösungen
- + Hohe Traglast pro Einlegeboden 70 kg, bis 110 kg in verstärkter Ausführung, Verstärkung siehe Seite 394

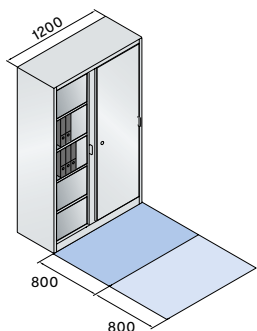


Best.-Nr. 2140-00

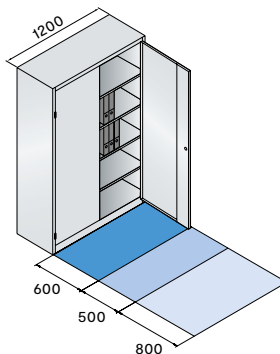
Beispiel zur Visualisierung des funktionalen Flächenbedarfs Raum sparender Schranktypen (Die vorschriftsmäßige Möglichkeit der Verkehrsflächenüberlagerung ist in dem Beispiel nicht berücksichtigt)

- = Funktionsfläche
- = Benutzerfläche
- = Verkehrsfläche

Schiebetürenschränk




Zum Vergleich: Flügeltürenschränk



### Maße und Ausführung

Einlegeböden verstellbar



|            |   |                      |                      |                      |                      |                      |
|------------|---|----------------------|----------------------|----------------------|----------------------|----------------------|
| Höhe: 1950 | Breite                                  | 1200                 | 1200                 | 1200                 | 1200                 | 1200                 |
|            | Tiefe                                   | 400                  | 500                  | 600                  | 400                  | 500                  |
|            | Innenmaße<br>H x B x T                  | 1840 x 1197<br>x 328 | 1840 x 1197<br>x 428 | 1840 x 1197<br>x 528 | 1840 x 1197<br>x 328 | 1840 x 1197<br>x 428 |
|            | Einlegeböden                            | 4                    | 4                    | 4                    | 3                    | 3                    |
|            | Mitteltrennwand                         | -                    | -                    | -                    | -                    | -                    |
|            | Pendelstangen                           | -                    | -                    | -                    | -                    | -                    |
|            | Schließfächer<br>einflügelig (je Seite) | -                    | -                    | -                    | 2<br>400 x 595 x 290 | 2<br>400 x 595 x 390 |
|            | Best.-Nr.                               | 2040-00              | 2050-00              | 2060-00              | 2040-200             | 2050-200             |
|            | Preis                                   | 952,-                | 1.095,-              | 1.286,-              | 1.315,-              | 1.458,-              |

→ Korpus- und Türenfarbe

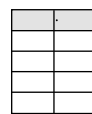
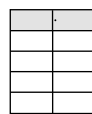
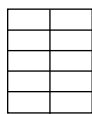
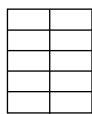
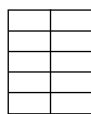
Farbkonzept → S. 48



Best.-Nr. Aufsatzschränke oben: 2045-00 / 2145-00  
Best.-Nr. Grundschränke unten: 2040-00 / 2140-00



Best.-Nr. Aufsatzschränke oben: 2044-00 / 2144-00  
Best.-Nr. Grundschränke unten: 2040-00 / 2140-00



1200

1600

1600

1600

1600

1600

1600

500

400

500

600

400

500

500

1840 x 1197  
x 428

1840 x 1596  
x 328

1840 x 1596  
x 428

1840 x 1596  
x 528

1840 x 1596  
x 328

1840 x 1596  
x 428

1840 x 1596  
x 428

-

2 x 4

2 x 4

2 x 4

2 x 3

2 x 3

-

-

1

1

1

1

1

1

6 (Elba/Leitz)

-

-

-

-

-

2 x 6 (Elba/Leitz)

-

-

-

-

2  
400 x 795 x 290

2  
400 x 795 x 390

-

2050-60

2140-00

2150-00

2160-00

2140-100

2150-100

2150-60

1.095,-

1.231,-

1.408,-

1.644,-


1.594,-

1.771,-

1.408,-

**+ Zubehör**

Zusätzliche Einlegeböden, Untergestelle → S. 394



**Ergonomische  
Bügelgriffe:**  
Aus Metall für  
einfache Bedienung.

# Acurado

## Aufsatzschränke mit Schiebetüren.



Best.-Nr. 2044-00 (Aufsatzschrank)

### Maße und Ausführung

inkl. Verschraubungsmaterial zur Befestigung am Unterschrank, für die Verwendung als Beistellschrank sind Abdeckplatten erforderlich



|                        |                     |                     |                     |                     |                     |                     |
|------------------------|---------------------|---------------------|---------------------|---------------------|---------------------|---------------------|
| Höhe                   | 500                 | 500                 | 790                 | 790                 | 1000                | 1000                |
| Breite                 | 1200                | 1200                | 1200                | 1200                | 1200                | 1200                |
| Tiefe                  | 400                 | 500                 | 400                 | 500                 | 400                 | 500                 |
| Innenmaße<br>H x B x T | 450 x 1197<br>x 328 | 450 x 1197<br>x 428 | 740 x 1197<br>x 328 | 740 x 1197<br>x 428 | 950 x 1197<br>x 328 | 950 x 1197<br>x 428 |
| Einlegeböden           | -                   | -                   | 1                   | 1                   | 2                   | 2                   |
| Ordnerhöhen            | 1                   | 1                   | 2                   | 2                   | 2 + Restfach        | 2 + Restfach        |
| Best.-Nr.              | 2044-00             | 2054-00             | 2045-00             | 2055-00             | 2046-00             | 2056-00             |
| Preis                  | 565,-               | 649,-               | 706,-               | 811,-               | 706,-               | 811,-               |

→ Bei Aufsatzschränken ist eine kundenseitige Wandverschraubung erforderlich

**Abdeckplatten** aus DBS, 25 mm stark, bei Verwendung als Beistellschrank

|                   |            |            |            |            |            |            |
|-------------------|------------|------------|------------|------------|------------|------------|
| für Schrankbreite | 1200       | 1200       | 1200       | 1200       | 1200       | 1200       |
| Tiefe             | 400        | 500        | 400        | 500        | 400        | 500        |
| + Best.-Nr.       | + 2016-000 | + 2017-000 | + 2016-000 | + 2017-000 | + 2016-000 | + 2017-000 |
| + Einzelpreis     | + 137,-    | + 141,-    | + 137,-    | + 141,-    | + 137,-    | + 141,-    |



→ **Korpus- und Türenfarbe**

Farbkonzept → S. 48







→ **Abdeckplattendekor**

Farbkonzept → S. 52





Best.-Nr. 2045-00 / 2145-00 (Aufsatzschränke)

|  |  |  |  |  |  |
|---|---|---|---|---|---|
| 500   | 500   | 790   | 790   | 1000  | 1000  |
| 1600  | 1600  | 1600  | 1600  | 1600  | 1600  |
| 400   | 500   | 400   | 500   | 400   | 500   |
| 450 x 1597<br>x 328   | 450 x 1597<br>x 428   | 740 x 1597<br>x 328   | 740 x 1597<br>x 428   | 950 x 1597<br>x 328   | 950 x 1597<br>x 428   |
| -   | -   | 2 x 1   | 2 x 1   | 2   | 2   |
| 1   | 1   | 2   | 2   | 2 + Restfach  | 2 + Restfach  |
| 2144-00   | 2154-00   | 2145-00   | 2155-00   | 2146-00   | 2156-00   |
| 750,-   | 855,-   | 925,-   | 1.056,-   | 925,-   | 1.056,-   |
| <hr/>   |   |   |   |   |   |
| 1600  | 1600  | 1600  | 1600  | 1600  | 1600  |
| 400   | 500   | 400   | 500   | 400   | 500   |
| + 2018-000  | + 2019-000  | + 2018-000  | + 2019-000  | + 2018-000  | + 2019-000  |
| + 173,-   | + 188,-   | + 173,-   | + 188,-   | + 173,-   | + 188,-   |

**+ Rückwandverstärkung**  
für Wandaufhängung des Schrankes

|             |           |
|-------------|-----------|
| + Best.-Nr. | + 1000-53 |
| + Mehrpreis | + 62,-    |

**+ Zubehör**

Zusätzliche Einlegeböden → S. 394

DBS = Direktbeschichtete Spanplatte

# Acurado

## Beistellschränke mit Schiebetüren.



Best.-Nr. 2147-1200



Best.-Nr. 2048-1200

### Maße und Ausführung

inkl. DBS-Abdeckplatten, 25 mm stark



|              |                        |                     |                     |                      |                      |                      |                      |
|--------------|------------------------|---------------------|---------------------|----------------------|----------------------|----------------------|----------------------|
| Breite: 1200 | Höhe                   | 1000                | 1000                | 1200                 | 1200                 | 1600                 | 1600                 |
|              | Tiefe                  | 400                 | 500                 | 400                  | 500                  | 400                  | 500                  |
|              | Einlegeböden           | 2                   | 2                   | 2                    | 2                    | 3                    | 3                    |
|              | Ordnerhöhen            | 2 1/2               | 2 1/2               | 3                    | 3                    | 4                    | 4                    |
|              | Innenmaße<br>H x B x T | 855 x 1197<br>x 328 | 855 x 1197<br>x 428 | 1055 x 1197<br>x 328 | 1055 x 1197<br>x 428 | 1455 x 1197<br>x 328 | 1455 x 1197<br>x 428 |
|              | Best.-Nr.              | 2046-1200           | 2056-1200           | 2047-1200            | 2057-1200            | 2048-1200            | 2058-1200            |
|              | Preis                  | 786,-               | 892,-               | 857,-                | 973,-                | 998,-                | 1.135,-              |



|              |                        |                     |                     |                      |                      |                      |                      |
|--------------|------------------------|---------------------|---------------------|----------------------|----------------------|----------------------|----------------------|
| Breite: 1600 | Höhe                   | 1000                | 1000                | 1200                 | 1200                 | 1600                 | 1600                 |
|              | Tiefe                  | 400                 | 500                 | 400                  | 500                  | 400                  | 500                  |
|              | Einlegeböden           | 2x2                 | 2x2                 | 2x2                  | 2x2                  | 2x3                  | 2x3                  |
|              | Mitteltrennwand        | 1                   | 1                   | 1                    | 1                    | 1                    | 1                    |
|              | Ordnerhöhen            | 2 1/2               | 2 1/2               | 3                    | 3                    | 4                    | 4                    |
|              | Innenmaße<br>H x B x T | 855 x 1596<br>x 328 | 855 x 1596<br>x 428 | 1055 x 1596<br>x 328 | 1055 x 1596<br>x 428 | 1455 x 1596<br>x 328 | 1455 x 1596<br>x 428 |
|              | Best.-Nr.              | 2146-1200           | 2156-1200           | 2147-1200            | 2157-1200            | 2148-1200            | 2158-1200            |
|              | Preis                  | 1.006,-             | 1.137,-             | 1.093,-              | 1.237,-              | 1.268,-              | 1.439,-              |

→ **Korpus- und Türenfarbe**

Farbkonzept → S. 48

→ **Abdeckplattendekor**

Farbkonzept → S. 52





Unternehmen

Farbkonzept

Umkleide & Garderobe

Werkstatt & Betrieb

Büro & Archiv


## Maße und Ausführung

in **Schreibtischhöhe**, niveauregulierbar,  
Einlegeböden verstellbar,  
1200 und 1600 mm Breite,  
mit Mitteltrennwand,  
mit DBS-Abdeckplatte 25 mm stark




|            |                        | 800             | 1000            | 1200            | 1600            |
|------------|------------------------|-----------------|-----------------|-----------------|-----------------|
| Höhe: 720  | Breite                 | 800             | 1000            | 1200            | 1600            |
| Tiefe: 400 | Einlegeböden           | 1               | 1               | 2 (1 pro Seite) | 2 (1 pro Seite) |
|            | Ordnerhöhen            | 2               | 2               | 2               | 2               |
|            | Innenmaße<br>H x B x T | 675 x 740 x 340 | 675 x 940 x 340 | 675 x 564 x 340 | 675 x 764 x 340 |
|            | Best.-Nr.              | 5722-00         | 5725-00         | 5723-00         | 5724-00         |
|            | Preis                  | 536,-           | 621,-           | 756,-           | 925,-           |

### + Zusätzliche SLIM-Einlegeböden

|   |                   | 800       | 1000      | 1200      | 1600      |
|---|-------------------|-----------|-----------|-----------|-----------|
|   | für Schrankbreite | 800       | 1000      | 1200      | 1600      |
|   | Breite x Tiefe    | 740 x 340 | 940 x 340 | 563 x 340 | 740 x 340 |
|   | Mitteltrennwand   | -         | -         | 1         | 1         |
|  Stahl-Böden | + Best.-Nr.       | + 5722-80 | + 5725-80 | + 5723-80 | + 5724-80 |
|   | + Einzelpreis     | + 52,-    | + 56,-    | + 48,-    | + 52,-    |

### + Untergestelle 150 mm hoch, aus Vierkantrrohr, niveauregulierbar, Schwarzgrau RAL 7021, andere Farben auf Anfrage

|   |                   | 800       | 1000      | 1200      | 1600      |
|---|-------------------|-----------|-----------|-----------|-----------|
|  | für Schrankbreite | 800       | 1000      | 1200      | 1600      |
|   | + Best.-Nr.       | + 2026-00 | + 2031-00 | + 2027-00 | + 2029-00 |
|   | + Einzelpreis     | + 125,-   | + 140,-   | + 158,-   | + 186,-   |

### + Zubehör

Zusätzliche Einlegeböden → S. 394


DBS = Direktbeschichtete Spanplatte

# Acurado

## Zubehör für Büroschränke mit Schiebetüren.

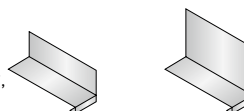
### Zusätzliche Einlegeböden

Stahl beschichtet, Lichtgrau

|   |                 |            |            |            |            |
|---|-----------------|------------|------------|------------|------------|
|  Stahl-Böden | für Schrankmaße | 1200 x 400 | 1200 x 500 | 1600 x 400 | 1600 x 500 |
|   | Breite x Tiefe  | 1196 x 327 | 1196 x 427 | 796 x 327  | 796 x 427  |
|   | Mitteltrennwand | -          | -          | 1          | 1          |
|   | Best.-Nr.       | 2040-80    | 2050-80    | 2140-80    | 2150-80    |
|   | Einzelpreis     | 42,50      | 45,-       | 31,50      | 33,-       |

### Aktenstützen

**aufschiebbar**, mit 2-fach Kantung,  
passend für alle Einlegeböden

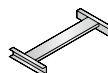
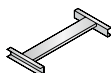


### Einlegeböden verstärkt

|                    |                      |
|--------------------|----------------------|
| Traglast pro Boden | 110 kg               |
| Best.-Nr.          | ...-802              |
| Preis              | doppelter Bodenpreis |

|                        |           |           |
|------------------------|-----------|-----------|
| Höhe                   | 100       | 200       |
| Tiefe / Breite x Tiefe | 100 x 230 | 100 x 270 |
| Best.-Nr.              | 4221-25   | 4222-25   |
| Preis                  | 25,-      | 28,-      |

### Pendelstangen



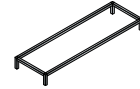
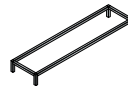
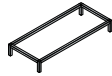
| System            | Elba/Leitz |         | Zippel  |         |
|-------------------|------------|---------|---------|---------|
|                   | 1200       | 1600    | 1200    | 1600    |
| für Schrankbreite | 1200       | 1600    | 1200    | 1600    |
| für Schranktiefe  | 500        | 500     | 500     | 500     |
| Lichte Nutzbreite | 1111       | 731     | 1111    | 731     |
| Best.-Nr.         | 2050-82    | 2150-82 | 2050-83 | 2150-83 |
| Preis             | 62,-       | 49,-    | 62,-    | 49,-    |



Pendelstangen System  
Elba/Leitz, (Best.-Nr.  
2050-82, 2150-82)

## Untergestelle

150 mm hoch, aus Vierkantrrohr, niveauregulierbar. Schwarzgrau RAL 7021, andere Farben auf Anfrage



|                   |         |         |         |         |
|-------------------|---------|---------|---------|---------|
| für Schrankbreite | 1200    | 1200    | 1600    | 1600    |
| für Schranktiefe  | 400     | 500     | 400     | 500     |
| Best.-Nr.         | 2027-00 | 2028-00 | 2029-00 | 2030-00 |
| Preis             | 158,-   | 173,-   | 186,-   | 204,-   |

## Einlegeboden mit Garderobenstange

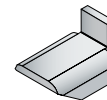
unterhalb des Einlegebodens, nur ab 500 mm Schrankaußentiefe möglich, ohne Kleiderbügel



|                          |             |
|--------------------------|-------------|
| Einschließlich Halterung |             |
| Best.-Nr.                | ...-88      |
| Preis                    | auf Anfrage |

## Bodenträger-Set

verzinkt, VE = 20 Stück



|           |            |
|-----------|------------|
| Best.-Nr. | 1118-00-20 |
| Preis     | 20,-       |

## Schlüssel und Schlösser



|           |                   |   |                                      |   |  |   |
|-----------|-------------------|---|--------------------------------------|---|--|---|
|           | Gleich-schließend | Wechsel-zylinder für Haupt-schlüssel-anlage | Haupt-schlüssel für Wechsel-zylinder | Entnahme-schlüssel für Wechsel-zylinder | Einzel-/Ersatz-schlüssel für Serie Acurado | Schloss mit Schließ-Nr. nach Kunden-wunsch (längere Lieferzeit) |
| Best.-Nr. | 2025-021          | 2025-03                                     | 2025-031                             | 2025-026                                | 0005-10                                    | ...-...99   |
| Preis     | 17,-              | 17,-  | 18,-                                 | 19,-                                    | 19,-                                       | auf Anfrage   |

# Asisto


## Büroschränke mit Schiebetüren.

### Das bieten die Büroschränke mit Schiebetüren:

- + Stabile Stahlkonstruktion mit hochwertiger Einbrennbeschichtung
- + Attraktives Design durch filigrane Kantenoptik, die man so nur mit intelligent gefertigten Stahlkorpusen erreicht
- + Hervorragende Umzugstauglichkeit und Stabilität durch den Asisto-Stahlkorpus (mit magnetischen Nutzflächen seitlich)
- + Gleiter für Fußbodenschutz, serienmäßig mit Niveauregulierung, von innen einstellbar
- + Schrankgriffe aus Metall, matt vernickelt
- + Einlegeböden schwarzgrau beschichtet
- + Sicherheitsschloss (Dreh-/Druckzylinder) mit Wechselkern, 2 Schlüssel
- + Leichtgängige Schiebetüren mit langlebigen Spezial-Laufrollen
- + Verschiedene Fronten (Stahl, Holz) und Abdeckplatten können mit dem Stahlkorpus stimmig kombiniert werden
- + Hohe Flexibilität der Inneneinrichtung durch Verstellbarkeit im 15 mm-Raster
- + Hohe Traglast pro Einlegeboden 70 kg
- + DBS-Abdeckplatten 25 mm stark bei Schränken bis 1635 mm Höhe




Best.-Nr. 142002-000  
+ 142002-710 (Stahltüren)




### Maße und Türen-Material

inkl. DBS-Abdeckplatten 25 mm stark bei Schränken bis 1635 mm Höhe, **ohne** Mitteltrennwand, Einlegeböden verstellbar



|  |                 |                 |                  |                  |                   |
|--|-----------------|-----------------|------------------|------------------|-------------------|
| Tiefe: 435   | Höhe            | 915             | 915              | 1310             | 1310              |
|  | Breite          | 1000            | 1200             | 1000             | 1200              |
|  | Innenmaße HxBxT | 745 x 995 x 352 | 745 x 1195 x 352 | 1140 x 995 x 352 | 1140 x 1195 x 352 |
|  Holzdekor-Türen (Standard) | Einlegeböden    | 1               | 1                | 2                | 2                 |
|  | Ordnerhöhen     | 2               | 2                | 3                | 3                 |
|  | Best.-Nr.       | 142052-000      | 142051-000       | 142032-000       | 142031-000        |
|  | Preis           | 931,-           | 1.058,-          | 1.117,-          | 1.270,-           |

|   |             |              |              |              |              |
|---|-------------|--------------|--------------|--------------|--------------|
|  Stahl-Türen | Optional:   |              |              |              |              |
|   | + Best.-Nr. | + 142052-710 | + 142051-710 | + 142032-710 | + 142031-710 |
|   | + Mehrpreis | + 75,-       | + 75,-       | + 75,-       | + 75,-       |

→ **Korpus- und Türenfarbe**

Farbkonzept → S. 48

→ **Türdekor (ggf. Abdeckplattendekor) oder Türfarbe (bei Stahltüren)**

Farbkonzept → S. 50




Unternehmen

Farbkonzept

Umkleide & Garderobe

Werkstatt & Betrieb

Büro & Archiv



|                  |
|------------------|
| 1635             |
| 1000             |
| 1465 x 995 x 352 |
| 3                |
| 4                |
| 142012-000       |
| 1.210,-          |

|                   |
|-------------------|
| 1635              |
| 1200              |
| 1465 x 1195 x 352 |
| 3                 |
| 4                 |
| 142011-000        |
| 1.375,-           |

|                  |
|------------------|
| 1980             |
| 1000             |
| 1825 x 995 x 352 |
| 4                |
| 5                |
| 142002-000       |
| 1.257,-          |

|                   |
|-------------------|
| 1980              |
| 1200              |
| 1825 x 1195 x 352 |
| 4                 |
| 5                 |
| 142001-000        |
| 1.428,-           |

|              |
|--------------|
| + 142012-710 |
| + 96,-       |

|              |
|--------------|
| + 142011-710 |
| + 96,-       |

|              |
|--------------|
| + 142002-710 |
| + 96,-       |

|              |
|--------------|
| + 142001-710 |
| + 96,-       |

**⊕ Alternative Abdeckplatten**

Vollkern/HPL oder Stahl → S. 398

**⊕ Schalldämpfung**

Sandwich-Bauweise in den Seitenwänden → S. 398

**⊕ Zubehör**


Einlegeböden, Aktenstütze → S. 398

# Asisto

## Zubehör für Büroschränke mit Schiebetüren.

### Zusätzliche Einlegeböden

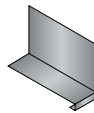
Stahl beschichtet, Schwarzgrau (Standard),  
Traglast 70 kg

|   |                   |           |            |
|---|-------------------|-----------|------------|
|  | für Schrankbreite | 1000      | 1200       |
|   | Breite x Tiefe    | 994 x 352 | 1194 x 352 |
|   | Best.-Nr.         | 140002-80 | 140001-80  |
|   | Einzelpreis       | 34,-      | 43,-       |



### Aktenstütze

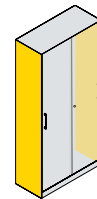
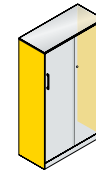
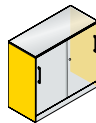
**aufschiebbar,**  
für Stahl-Einlegeböden,  
Schwarzgrau



|           |            |
|-----------|------------|
| Best.-Nr. | 140000-701 |
| Preis     | 28,-       |

### Schalldämpfung

in den Seitenwänden, für alle Schrankbreiten,  
für ein noch angenehmeres Geräuschverhalten  
des Schrankes




**Sandwich-Bauweise**  
(Stahl-Dämpfung-Stahl)

|                 |            |            |            |            |
|-----------------|------------|------------|------------|------------|
| für Schrankhöhe | 915        | 1310       | 1635       | 1980       |
| Ordnerhöhen     | 2          | 3          | 4          | 5          |
| Best.-Nr.       | 141050-701 | 141030-701 | 141010-701 | 141000-701 |
| + Mehrpreis     | 83,-       | 101,-      | 118,-      | 136,-      |

### Alternative Abdeckplatten

als **Vollkern/HPL-** oder **Stahl-Platte,**  
anstelle der DBS-Platte



Vollkern (HPL)

|                   |            |            |
|-------------------|------------|------------|
| für Schrankbreite | 1000       | 1200       |
| Tiefe             | 435        | 435        |
| Stärke            | 13         | 13         |
| Best.-Nr.         | 140002-130 | 140001-130 |
| + Mehrpreis       | 131,-      | 151,-      |



Stahl

|             |            |            |
|-------------|------------|------------|
| Stärke      | 7          | 7          |
| Best.-Nr.   | 140002-110 | 140001-110 |
| + Mehrpreis | 0,-        | 0,-        |

→ **Korpusfarbe**

Farbkonzept → S. 48

HPL = Hochdruckschichtstoff  
DBS = Direktbeschichtete Spanplatte



Unternehmen

Farbkonzept

Umkleide & Garderobe

Werkstatt & Betrieb

Büro & Archiv

# Rollladenschränke

Mehr Platz bei weniger Raum.



## Serie Omnispace

### Das preisgünstige Rollladenschrank-Komplettprogramm

- + Korpus in stabiler Stahlkonstruktion mit hochwertiger Einbrennbeschichtung
- + Gleiter für Fußbodenschutz, serienmäßig mit Niveauregulierung, von innen einstellbar
- + Einlegeböden schwarzgrau beschichtet
- + Hakenriegelschloss mit 2 Schlüsseln
- + Kunststoff-Rollladentüren aus Polypropylen mit Griffmulde, leichtgängige und geräuscharme Funktion
- + Komplette Produktfamilie (verschiedene Höhen, Maßvarianten und Inneneinrichtungen für jeden Bedarf)







## Serie Asisto

### Die eleganten Eintürer:

#### Flexibel und besonders leichtgängig


- + Korpus in stabiler Stahlkonstruktion mit hochwertiger Einbrennbeschichtung
- + Attraktives Design durch filigrane Kantenoptik
- + Gleiter für Fußbodenschutz, serienmäßig mit Niveauregulierung, von innen einstellbar
- + Einlegeböden schwarzgrau beschichtet
- + Hakenriegelschloss mit Wechselkern, 2 Schlüssel
- + Kunststoff-Rollladentüren links anschlagend, mit matt vernickeltem Bügelgriff, besonders leichtgängige und geräuscharme Funktion
- + Türen auch mit schallabsorbierendem Akustik-Rollladen erhältlich
- + Komplette Produktfamilie (verschiedene Höhen, Maßvarianten und Inneneinrichtungen für jeden Bedarf)



Büroschränke mit Flügeltüren → S. 356



Büroschränke mit Schiebetüren → S. 386



Schubladenschränke → S. 414

# Serie Omnispace

## Rollladenschränke.

### Das bietet die Serie Omnispace:

- + Korpus in stabiler Stahlkonstruktion mit hochwertiger Einbrennbeschichtung
- + Planungsmaße: 600, 800, 1000 und 1200 mm
- + Gleiter für Fußbodenschutz, serienmäßig mit Niveauregulierung, von innen einstellbar
- + Kein Aufbauen – Rollladenschränke werden fertig montiert geliefert
- + Einlegeböden schwarzgrau beschichtet
- + Korpus und Innenwände sind farbgleich
- + Hakenriegelschloss mit 2 Schlüsseln
- + Rollladentüren bestehen aus durchgehenden, flexiblen Kunststoffmatten (Polypropylen) mit praktischer Griffmulde für einfache Bedienung
- + Leichtgängiger und geräuscharmer Lauf der Rollläden
- + Hohe Flexibilität der Inneneinrichtung durch Verstellbarkeit im 15 mm-Raster
- + Traglast pro Einlegeboden 50 kg




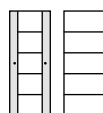
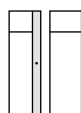
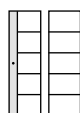
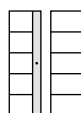
Best.-Nr. 3200-088L



Best.-Nr. 3203-00



### Maße und Ausführung



| Höhe: 1980<br>Tiefe: 420 | Breite | 600                         | 600                          | 600                                      | 800              | 1000             | 1200              |
|--------------------------|--------|-----------------------------|------------------------------|--|------------------|------------------|-------------------|
| Innenmaße HxBxT          |        | 1836 x 493 x 385            | 1836 x 493 x 385             | 1836 x 493 x 385                         | 1836 x 651 x 385 | 1836 x 851 x 385 | 1836 x 1051 x 385 |
| Einlegeböden             |        | 4                           | 4                            | 1  | 4                | 4                | 4                 |
| Ordnerhöhen              |        | 5                           | 5                            | -  | 5                | 5                | 5                 |
| Beschreibung             |        | Rollladen links anschlagend | Rollladen rechts anschlagend | links anschl. mit ausziehb. Gard.-Stange | -                | -                | -                 |
| Best.-Nr.                |        | 3200-00L                    | 3200-00R                     | 3200-088L                                | 3201-00          | 3202-00          | 3203-00           |
| Preis                    |        | 648,-                       | 648,-                        | 602,-                                    | 724,-            | 838,-            | 952,-             |



+ Aufsatzschränke

Auswahl → S. 406

→ Korpusfarbe

Farbkonzept → S. 48

→ Rollladentüren

Farbkonzept → S. 406

+ Zubehör

Ausziehbare Garderobenstange → S. 407



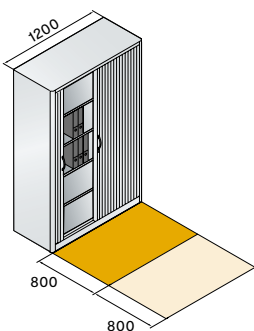
Unternehmen

Farbkonzept

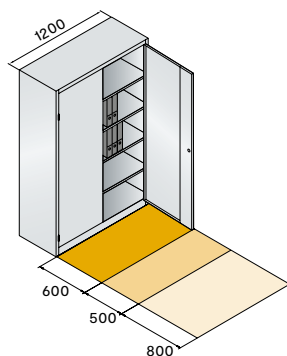
Umkleide & Garderobe

Werkstatt & Betrieb

Rollladenschrank



Zum Vergleich: Flügeltürenschränk



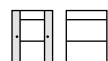
- = Funktionsfläche
- = Benutzerfläche
- = Verkehrsfläche


Beispiel zur Visualisierung des funktionalen Flächenbedarfs raumsparender Schranktypen (Die vorschriftmäßige Möglichkeit der Verkehrsflächenüberlagerung ist in dem Beispiel nicht berücksichtigt)

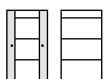
# Serie Omnispace


## Rollladenschränke.

### Maße und Ausführung




|  |            |                     |                 |                 |                  |
|--|------------|---------------------|-----------------|-----------------|------------------|
|  | Tiefe: 420 | Höhe                | 1030            | 1030            | 1030             |
|  |            | Breite              | 800             | 1000            | 1200             |
|  |            | Innenmaße H x B x T | 886 x 651 x 385 | 886 x 851 x 385 | 886 x 1051 x 385 |
|  |            | Einlegeböden        | 2               | 2               | 2                |
|  |            | Ordnerhöhen         | 2 + Restfach    | 2 + Restfach    | 2 + Restfach     |
|  |            | Best.-Nr.           | 3241-00         | 3242-00         | 3243-00          |
|  |            | Preis               | 536,-           | 621,-           | 706,-            |



|  |            |                     |                  |                  |                   |
|--|------------|---------------------|------------------|------------------|-------------------|
|  | Tiefe: 420 | Höhe                | 1345             | 1345             | 1345              |
|  |            | Breite              | 800              | 1000             | 1200              |
|  |            | Innenmaße H x B x T | 1201 x 651 x 385 | 1201 x 851 x 385 | 1201 x 1051 x 385 |
|  |            | Einlegeböden        | 3                | 3                | 3                 |
|  |            | Ordnerhöhen         | 3 + Restfach     | 3 + Restfach     | 3 + Restfach      |
|  |            | Best.-Nr.           | 3221-00          | 3222-00          | 3223-00           |
|  |            | Preis               | 644,-            | 745,-            | 847,-             |

**+** **Abdeckplatten**  
25 mm stark, in DBS,  
bitte Plattendekor angeben

|  |                   |             |             |             |
|--|-------------------|-------------|-------------|-------------|
|  | für Schrankbreite | 800         | 1000        | 1200        |
|  | Tiefe             | 420         | 420         | 420         |
|  | + Best.-Nr.       | + 3212-0800 | + 3212-1000 | + 3212-1200 |
|  | + Mehrpreis       | + 98,-      | + 112,-     | + 126,-     |

DBS =  
Direktbeschichtete  
Spanplatte



**Serienmäßige Niveauregulierung:**  
Für Omnispace-Rollladenschränke,  
Höhenverstellung bis 10 mm  
+ Gute Zugänglichkeit  
+ Leichte Einstellbarkeit

→ **Korpusfarbe**

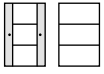
Farbkonzept → S. 48

→ **Plattendekor**

Farbkonzept → S. 52

→ **Rolladenfronten**

Farbkonzept → S. 406



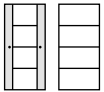
|                  |
|------------------|
| 1230             |
| 800              |
| 1086 x 651 x 385 |
| 2                |
| 3                |
| 3231-00          |
| 590,-            |



|                  |
|------------------|
| 1230             |
| 1000             |
| 1086 x 851 x 385 |
| 2                |
| 3                |
| 3232-00          |
| 683,-            |



|                   |
|-------------------|
| 1230              |
| 1200              |
| 1086 x 1051 x 385 |
| 2                 |
| 3                 |
| 3233-00           |
| 776,-             |



|                  |
|------------------|
| 1660             |
| 800              |
| 1516 x 651 x 385 |
| 3                |
| 4                |
| 3211-00          |
| 697,-            |



|                  |
|------------------|
| 1660             |
| 1000             |
| 1516 x 851 x 385 |
| 3                |
| 4                |
| 3212-00          |
| 807,-            |



|                   |
|-------------------|
| 1660              |
| 1200              |
| 1516 x 1051 x 385 |
| 3                 |
| 4                 |
| 3213-00           |
| 917,-             |



Best.-Nr. 3213-00



Best.-Nr. 3243-00  
+ 57700-701



Best.-Nr. 3233-00  
+ 3212-1200 (Abdeckplatte)



+ Zubehör

Pendelstangen → S. 407

! Alle Maße in mm und alle Preise in €


# Serie Omnispace

## Aufsatz- und Beistellschränke.

### Maße und Ausführung

#### Aufsatzschränke




|  |                    |                                |                                 |                    |                    |                     |
|--|--------------------|--------------------------------|---------------------------------|--------------------|--------------------|---------------------|
| Höhe: 450  | Breite             | 600                            | 600                             | 800                | 1000               | 1200                |
| Tiefe: 420   | Innenmaße<br>HxBxT | 356 x 493<br>x 385             | 356 x 493<br>x 385              | 356 x 651<br>x 385 | 356 x 851<br>x 385 | 356 x 1051<br>x 385 |
|  | Beschreibung       | Rollladen links<br>anschlagend | Rollladen rechts<br>anschlagend | -                  | -                  | -                   |
|  | Best.-Nr.          | 3260-00L                       | 3260-00R                        | 3261-00            | 3262-00            | 3263-00             |
|  | Preis              | 384,-                          | 384,-                           | 429,-              | 497,-              | 565,-               |

**+** **Wandverschraubung**  
Bei Aufsatzschränken ist eine kundenseitige Wandverschraubung erforderlich

#### Beistellschränke

in Schreibtischhöhe,  
inkl. DBS-Abdeckplatte 25 mm stark



|  |                    |                    |                    |                     |
|--|--------------------|--------------------|--------------------|---------------------|
| Höhe: 720  | Breite             | 800                | 1000               | 1200                |
| Tiefe: 420   | Innenmaße<br>HxBxT | 596 x 651<br>x 385 | 596 x 851<br>x 385 | 596 x 1051<br>x 385 |
|  | Einlegeböden       | 1                  | 1                  | 1                   |
|  | Ordnerhöhen        | 1 + Restfach       | 1 + Restfach       | 1 + Restfach        |
|  | Best.-Nr.          | 3251-00            | 3252-00            | 3253-00             |
|  | Preis              | 617,-              | 702,-              | 786,-               |



### Lieferbare Farben und Materialien

Lieferbare **Korpusfarben** (Achtung: Mehrpreis für Korpus in Weißaluminium siehe C+P Farbkonzept auf Seite 48/49)

Die leichtgängigen **Kunststoff-Rollladenmatten** aus Polypropylen bekommen Sie für alle Schrankhöhen ohne Mehrpreis in den Farben:



Verkehrsweiß



Lichtgrau




Schwarzgrau



Weißaluminium




Weiß



Lichtgrau



Schwarzgrau



Weißaluminium

#### Abdeckplatten

25 mm stark mit 3 mm Umleimer erhalten Sie in drei Dekoren:



DBS = Direktbeschichtete Spanplatte  
Hauptschließanlage - Preis auf Anfrage

# Serie Omnispace

## Zubehör für Rollladenschränke.

### Rollensatz (4 Stück)


nur für 720 und 1030 mm hohe Schränke.  
4 Lenkrollen, die beiden vorderen mit Feststeller.



|           |           |
|-----------|-----------|
| Best.-Nr. | 57700-701 |
| Preis     | 139,-     |

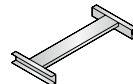
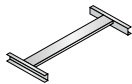
### Zusätzliche Einlegeböden

Stahl beschichtet, Schwarzgrau (Standard)

|  |                   |           |           |           |            |
|--|-------------------|-----------|-----------|-----------|------------|
| <br>Stahl-Böden | für Schrankbreite | 600       | 800       | 1000      | 1200       |
|  | Breite x Tiefe    | 493 x 360 | 651 x 360 | 851 x 360 | 1051 x 360 |
|  | Best.-Nr.         | 3200-80   | 3201-80   | 3202-80   | 3203-80    |
|  | Preis             | 23,-      | 27,-      | 29,-      | 33,50      |

### Pendelstangen

(Pendelstangen anderer Systeme auf Anfrage)

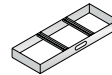


|                   |            |         |         |         |         |         |         |         |
|-------------------|------------|---------|---------|---------|---------|---------|---------|---------|
|                   | Elba/Leitz |         |         |         | Zippel  |         |         |         |
| für Schrankbreite | 600        | 800     | 1000    | 1200    | 600     | 800     | 1000    | 1200    |
| Best.-Nr.         | 3200-82    | 3201-82 | 3202-82 | 3203-82 | 3200-83 | 3201-83 | 3202-83 | 3203-83 |
| Preis             | 39,-       | 44,50   | 51,-    | 56,-    | 39,-    | 44,50   | 51,-    | 56,-    |



### Hängerahmen

voll ausziehbar,  
max. 4 Hängerahmen pro Schrank möglich, Farbe Schwarzgrau RAL 7021



|                   |   |  |          |  |          |  |
|-------------------|---|--|----------|--|----------|--|
|                   | für DIN A4 Hängehefter (einschließlich Auszugssperre, nicht nachrüstbar!) |  |          |  |          |  |
| Für Schrankbreite | 800   |  | 1000     |  | 1200     |  |
| Bahnen            | 1-bahnig  |  | 2-bahnig |  | 3-bahnig |  |
| Best.-Nr.         | 3201-811  |  | 3202-811 |  | 3203-811 |  |
| Preis             | 214,-   |  | 225,-    |  | 237,-    |  |




### Einlegeböden mit Garderobenstange

ausziehbar, unterhalb des Einlegebodens, ohne Kleiderbügel



|                   |         |         |
|-------------------|---------|---------|
| für Schrankbreite | 600     | 800     |
| Best.-Nr.         | 3200-88 | 3201-88 |
| Preis             | 46,-    | 54,-    |



### Aktenstütze

aufschiebbar, passend für alle Einlegeböden



### Einzel-/Ersatzschlüssel



|           |          |
|-----------|----------|
| Best.-Nr. | 3200-701 |
| Preis     | 28,-     |

|           |           |
|-----------|-----------|
| Best.-Nr. | 3200-7027 |
| Preis*    | 19,-      |

### Schloss

gleichschließend



|           |           |
|-----------|-----------|
| Best.-Nr. | 3200-7021 |
| Preis*    | 17,-      |

\* bei Bestellung zum Schrank

# Asisto

## Rollladenschränke.

### Das bieten die Asisto-Rollladenschränke:

- + Korpus in stabiler Stahlkonstruktion mit hochwertiger Einbrennbeschichtung
- + Attraktives Design durch filigrane Kantenoptik, die man so nur mit intelligent gefertigten Stahlkorpussen erreicht
- + Hervorragende Umzugstauglichkeit und Stabilität durch den Asisto-Stahlkorpus (mit magnetischen Nutzflächen seitlich)
- + Gleiter für Fußbodenschutz, serienmäßig mit Niveauregulierung, von innen einstellbar
- + Kein Aufbauen - Rollladenschränke werden fertig montiert geliefert
- + Einlegeböden schwarzgrau beschichtet
- + Hakenriegelschloss mit Wechselkern, 2 Schlüssel
- + Rolladentüren bestehen aus durch gehenden, flexiblen Kunststoffmatten (Polypropylen) mit Aluminium-Schlossleiste und Schrankgriff aus Metall, matt vernickelt, für einfache Bedienung
- + Besonders leichtgängiger und geräuscharmer Lauf der Rollläden
- + Türen auch mit schallabsorbierendem Akustik-Rollladen erhältlich
- + Hohe Flexibilität der Inneneinrichtung durch Verstellbarkeit im 15 mm-Raster
- + Traglast pro Einlegeboden 50 kg
- + DBS-Abdeckplatten 25 mm stark bei Schränken bis 1635 mm Höhe



**Patentierter Akustik-Rollladen:**  
Schall absorbieren, Akustik verbessern – und dabei gut aussehen: Auch der leichtlaufende, patentierte und designprämierte Spezial-Rollladen absorbiert einen Großteil der im Arbeitsalltag auftretenden Geräusche. In manchen Frequenzbereichen „schluckt“ er fast sieben Mal soviel Schall wie ein herkömmlicher Schrank.



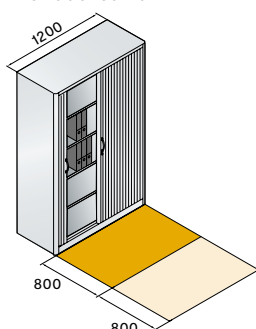
**+ Optional für alle Schränke: Schaffen Sie Ruhe im Büro!**  
Gerade in Teambüros sorgt die tägliche Routine für eine „normale“ Geräuschkulisse: Sprechen, Klappern oder Klingeln lassen die Konzentration bei der Arbeit sinken. Umso besser, wenn man mit sowieso erforderlichlichem Büro-Stauraum Abhilfe schaffen kann. Und so nebenbei für eine gesund erhaltende, angenehme Arbeits-Umgebung für die Mitarbeiter sorgt.

### Rollladenschränke – Büroflächen effizient nutzen

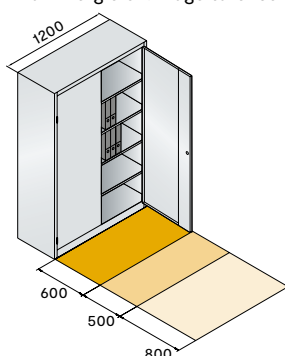
Rollladenschränke bieten im geöffneten Zustand eine ständige, ungehinderte Zugriffsmöglichkeit ohne störende (in den Raum stehende) Türen. So können Sie

- + mehr Arbeitsplätze und Stauraum auf gleicher Fläche unterbringen
- + oder eine großzügiger wirkende Möblierung bei gleichem Nutzungsgrad erreichen,
- + also kostbare Büroflächen effizienter nutzen!

Rollladenschränk



Zum Vergleich: Flügeltürenschränk



- = Funktionsfläche
- = Benutzerfläche
- = Verkehrsfläche

Beispiel zur Visualisierung des funktionalen Flächenbedarfs raumsparender Schranktypen (Die vorschrittsmäßige Möglichkeit der Verkehrsflächenüberlagerung ist in dem Beispiel nicht berücksichtigt)





Optional  
mit akustisch  
wirksamen  
Rolladentüren

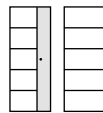
Best.-Nr. 143001-000  
+ 143001-716 (Akustik-Rollladen)





Best.-Nr. 143002-000

## Maße und Rolladen-Material

Einlegeböden verstellbar



|   |             |                     |                  |                  |                   |
|---|-------------|---------------------|------------------|------------------|-------------------|
| <br>Standard-Rollladen | Höhe: 1980  | Breite              | 800              | 1000             | 1200              |
|   | Tiefe: 435  | Innenmaße H x B x T | 1865 x 695 x 365 | 1865 x 895 x 365 | 1865 x 1095 x 365 |
|   |             | Einlegeböden        | 4                | 4                | 4                 |
|   |             | Orderhöhen          | 5                | 5                | 5                 |
|   |             | Best.-Nr.           | 143003-000       | 143002-000       | 143001-000        |
|   | Preis       | 1.086,-             | 1.257,-          | 1.428,-          |                   |
| <br>Akustik-Rollladen  | Optional:   |                     |                  |                  |                   |
|   | + Best.-Nr. | -                   | -                | + 143001-716     |                   |
|   | + Mehrpreis | -                   | -                | + 1.603,-        |                   |

### + Zubehör

Zusätzliche Einlegeböden, Hängerahmen, Aktenstütze → S. 412

### → Korpusfarbe

Farbkonzept → S. 48

### → Rolladenfronten

Bitte wählen: Weiß, Lichtgrau, Schwarzgrau, Weißaluminium (Akustik-Rollladen nur in Weiß und Weißaluminium)

Farbkonzept → S. 413

# Asisto

## Rollladenschränke.



Best.-Nr. 143053-000





Best.-Nr. 143012-000

### Maße und Rollladen-Material

inkl. DBS-Abdeckplatten 25 mm stark,  
Einlegeböden verstellbar



|  |                 |             |             |              |
|--|-----------------|-------------|-------------|--------------|
|  <p>Standard-Rollladen</p> | Höhe            | 915         | 915         | 915          |
|  | Breite          | 800         | 1000        | 1200         |
|  | Innenmaße HxBxT | 785x695x365 | 785x895x365 | 785x1095x365 |
|  | Einlegeböden    | 1           | 1           | 1            |
|  | Ordnerhöhen     | 2           | 2           | 2            |
|  | Best.-Nr.       | 143053-000  | 143052-000  | 143051-000   |
|  | Preis           | 804,-       | 931,-       | 1.058,-      |

|   |             |   |   |              |
|---|-------------|---|---|--------------|
|  <p>Akustik-Rollladen</p> | Optional:   | - | - | -            |
|   | + Best.-Nr. | - | - | + 143051-716 |
|   | + Mehrpreis | - | - | + 911,-      |

→ **Rollladenfronten**  
 Bitte wählen: Weiß, Lichtgrau,  
 Schwarzgrau, Weißaluminium  
 (Akustik-Rollladen nur in  
 Weiß und Weißaluminium)

→ **Korpusfarbe**

Farbkonzept → S. 48

Farbkonzept → S. 413



Unternehmen

Farbkonzept

Umkleide & Garderobe

Werkstatt & Betrieb

Büro & Archiv



|              |              |               |              |              |               |
|--------------|--------------|---------------|--------------|--------------|---------------|
| 1310         | 1310         | 1310          | 1635         | 1635         | 1635          |
| 800          | 1000         | 1200          | 800          | 1000         | 1200          |
| 1176x695x365 | 1176x895x365 | 1176x1095x365 | 1505x695x365 | 1505x895x365 | 1505x1095x365 |
| 2            | 2            | 2             | 3            | 3            | 3             |
| 3            | 3            | 3             | 4            | 4            | 4             |
| 143033-000   | 143032-000   | 143031-000    | 143013-000   | 143012-000   | 143011-000    |
| 965,-        | 1.117,-      | 1.270,-       | 1.045,-      | 1.210,-      | 1.375,-       |

|   |   |              |   |   |              |
|---|---|--------------|---|---|--------------|
| - | - | + 143031-716 | - | - | + 143011-716 |
| - | - | + 1.139,-    | - | - | + 1.383,-    |

DBS = Direktbeschichtete Spanplatte

**+ Zubehör**



Alternative Abdeckplatten, zusätzliche Einlegeböden → S. 412

# Asisto

## Zubehör für Rollladenschränke.


### Alternative Abdeckplatten

als **Vollkern/HPL- oder Stahl-Platte** anstelle der DBS-Platte

| Tiefe: 435  | für Schrankbreite | 800        | 1000       | 1200       |
|---|-------------------|------------|------------|------------|
| <br>Vollkern (HPL) | Stärke            | 13         | 13         | 13         |
|   | Best.-Nr.         | 140003-130 | 140002-130 | 140001-130 |
|   | + Mehrpreis       | 114,-      | 131,-      | 151,-      |
| <br>Stahl          | Stärke            | 7          | 7          | 7          |
|   | Best.-Nr.         | 140003-110 | 140002-110 | 140001-110 |
|   | + Mehrpreis       | 0,-        | 0,-        | 0,-        |

### Zusätzliche Einlegeböden

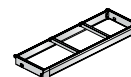
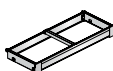
Stahl beschichtet, Schwarzgrau (Standard)

|  | für Schrankbreite | 800       | 1000      | 1200       |
|--|-------------------|-----------|-----------|------------|
| <br>Stahl | Breite x Tiefe    | 724 x 363 | 924 x 363 | 1124 x 363 |
|  | Best.-Nr.         | 143003-80 | 143002-80 | 143001-80  |
|  | Preis             | 32,-      | 34,-      | 43,-       |

### Hängerahmen

**voll ausziehbar, kugelgelagert,** mit 2/4 verstellbaren Tiefenstegen, einschl. Doppelauszugssperre, für Hefter DIN A4.

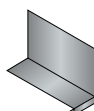
**Nicht nachrüstbar**



| für Schrankbreite | 800        | 1000       | 1200       |
|-------------------|------------|------------|------------|
| lichte Nutztiefe  | 330        | 330        | 330        |
| Bahnen            | 1-bahnig   | 2-bahnig   | 3-bahnig   |
| Best.-Nr.         | 143003-811 | 143002-811 | 143001-811 |
| Preis             | 252,-      | 261,-      | 275,-      |

### Aktenstütze

**aufschiebbar,** für Stahl-Einlegeböden, Schwarzgrau



|           |            |
|-----------|------------|
| Höhe      | 200        |
| Breite    | 100        |
| Tiefe     | 270        |
| Best.-Nr. | 140000-701 |
| Preis     | 28,-       |

### Einlegeboden mit Garderobenstange

**ausziehbar,** unterhalb des Einlegebodens, ohne Kleiderbügel



| für Schrankbreite      | 800            |
|------------------------|----------------|
| Maße H x B x T         | 24 x 695 x 355 |
| lichtes Innenmaß B x T | 695 x 365      |
| Best.-Nr.              | 143003-88      |
| Preis                  | 64,-           |

+ **Plattenausführung**

Auswahl → S. 52




Best.-Nr. 143001-000

## Lieferbare Farben für Rollladen

Die leichtgängigen Kunststoff-Rollladenmatten bekommen Sie für alle Schrankhöhen ohne Mehrpreis in folgenden Farben:

### Standard-Rollladen:



Weiß



Lichtgrau




Schwarzgrau



Weißaluminium

### Akustik-Rollladen:



Weiß



Weißaluminium

Hinweise zur Korpuslackierung gemäß C+P Farbkonzept:

Die Korpusfarben RAL 9016 Verkehrsweiß, RAL 7035 Lichtgrau und RAL 7021 Schwarzgrau sind alle in der Farbgruppe 0 und somit aufpreisfrei.

Den Aufpreis für die Korpusfarbe RAL 9006 Weißaluminium (Farbgruppe I) finden Sie im C+P Farbkonzept auf Seite 48/49.

# Schubladen- und Registraturschränke

## Ordnung in allen Disziplinen.



### Serie Acurado

#### Die preisgünstigen Schränke für Hängeregistratur und Karteikarten

- + Stabile Stahlkonstruktion mit hochwertiger Einbrennbeschichtung
- + Serienmäßig mit Gleitern für Fußbodenschutz
- + Integrierte, in der Breite durchgehende Griffleiste
- + Zentralverschluss mit 2 Schlüsseln und Wechselkern-Zylinder
- + Schubladen voll ausziehbar, mit Auszugssperre
- + Traglast pro Schublade 50 kg
- + Für Hängehefter DIN A4 und Karteikarten DIN A4/A5
- + Lieferbar in Lichtgrau RAL 7035, Schwarzgrau RAL 7021, Weißaluminium RAL 9006 oder Verkehrsweiß RAL 9016

### Serie Asisto

#### Das Komfortprogramm für alle Registratur-Aufgaben

- + Stabile, Körperschallgedämpfte Stahlkonstruktion mit hochwertiger Einbrennbeschichtung
- + Attraktives Design durch filigrane Kantenoptik
- + Gleiter für Fußbodenschutz, serienmäßig mit Niveauregulierung, von innen einstellbar
- + Elegante und ergonomische Bügelgriffe, matt vernickelt
- + Optionale Holzdekorfronten und Abdeckplatten
- + Zentralverschluss mit 2 Schlüsseln und Wechselkern-Zylinder
- + Schubladen voll ausziehbar, mit Auszugssperre
- + Traglasten pro Schublade:
  - 50 kg (435 mm tief)
  - 60 kg (600 mm tief)
  - 100 kg (600 mm tief mit Heavy-Duty-Schienen)
- + Komplettes Baukastensystem für unterschiedlichstes Ablagegut



Zu den Produkten →



## Serie 7000

**Die universellen Schubladenschränke  
für alles, was flach ist**

- + Stabile Stahlkonstruktion mit aufschlagenden Schubladenblenden und hochwertiger Einbrennbeschichtung
- + Serienmäßig mit Gleitern für Fußbodenschutz
- + Elegante und ergonomische Bügelgriffe, matt vernickelt
- + Zentralverschluss mit 2 Schlüsseln
- + Schubladen voll (DIN A1) bzw. 4/5 (DIN A0) ausziehbar, mit Auszugssperre
- + Traglast pro Schublade 40 kg
- + Schubladenböden gerastert und unterteilbar, dadurch geeignet für unterschiedliche Anwendungen
- + In zwei Formaten (DIN A1 und DIN A0) und zwei Schrankhöhen in verschiedenen Schubladenbestückungen lieferbar



Büroschränke mit Flügeltüren → S. 356



Büroschränke mit Schiebetüren → S. 386



Rollladenschränke → S. 400

# Acurado

## Hängeregistratur- und Karteischränke.

Das bieten die Hängeregistratur- und Karteischränke Acurado:

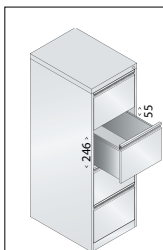
- + Stabile Stahlkonstruktion mit hochwertiger Einbrennbeschichtung
- + Günstige Lösung der „klassischen“ Büroaufgaben
- + Drei Höhen, drei Breiten
- + Serienmäßig mit Gleitern für Fußbodenschutz
- + Integrierte, in der Breite durchgehende Griffleiste
- + Zentralverschluss mit 2 Schlüsseln und Wechselkern-Zylinder
- + Voll ausziehbare Stahl-Schubladen auf langlebigen Kugelrollen-Teleskopschienen, frontbündig einschlagend, Schubladenboden geschlossen
- + Auszugssperre
- + Traglast pro Schublade 50 kg
- + Karteischränke mit 2 Pendelblechen je Karteibahn

### Maße und Ausführung

**Hängeregistraturschränke**  
mit Hängerahmen und geschlossenem Schubladenboden, für Hängehefter DIN A4, voll ausziehbar



|            |                 |                 |                 |                 |                 |                 |                 |
|------------|-----------------|-----------------|-----------------|-----------------|-----------------|-----------------|-----------------|
| Tiefe: 590 | Höhe            | 733             | 1045            | 1357            | 733             | 1045            | 1357            |
|            | Breite          | 433             | 433             | 433             | 787             | 787             | 787             |
|            | Innenmaße HxBxT | 250 x 330 x 528 | 250 x 330 x 528 | 250 x 330 x 528 | 250 x 330 x 528 | 250 x 330 x 528 | 250 x 330 x 528 |
|            | Schubladen      | 2               | 3               | 4               | 2               | 3               | 4               |
|            | Bahnen          | 1-bahnig        | 1-bahnig        | 1-bahnig        | 2-bahnig        | 2-bahnig        | 2-bahnig        |
|            | Best.-Nr.       | 12412-311       | 12423-311       | 12434-311       | 12912-312       | 12923-312       | 12934-312       |
|            | Preis           | 443,-           | 476,-           | 547,-           | 685,-           | 741,-           | 852,-           |



Bei unseren Innenmaßangaben geben wir grundsätzlich **das nutzbare Maß** an (z.B. Aufhängepunkt des Hängehefters DIN A4 bis zur nächstunteren Blende bzw. zum Schubladenboden).

Das nutzbare Maß vom Aufhängepunkt bis zur **nächstoberen** Blende entnehmen Sie bitte der nebenstehenden Schemazeichnung.

Nur in den folgenden Farben lieferbar:



Lichtgrau  
RAL 7035



Tiefschwarz  
RAL 9005



Verkehrsweiß  
RAL 9016

+ **Zubehör**

Pendelbleche, Untergestelle → S. 418





Best.-Nr. 12434-311

Best.-Nr. 12934-312

Best.-Nr. 12923-312

Best.-Nr. 12912-312

Best.-Nr. 12934-312

## Maße und Ausführung

**Karteischränke** für Karteikarten  
DIN A5 und DIN A4,  
Schubladen voll ausziehbar



|            |                            |                         |                         |                         |                         |                         |                         |
|------------|----------------------------|-------------------------|-------------------------|-------------------------|-------------------------|-------------------------|-------------------------|
| Tiefe: 590 | Höhe                       | 1045                    | 1357                    | 1045                    | 1357                    | 1357                    | 1357                    |
|            | Breite                     | 433                     | 433                     | 787                     | 787                     | 553                     | 787                     |
|            | Innenmaße<br>H x B x T     | 285 x 300<br>x 528      | 285 x 300<br>x 528      | 285 x 300<br>x 528      | 285 x 300<br>x 528      | 185 x 214<br>x 518      | 185 x 214<br>x 518      |
|            | Schubladen                 | 3                       | 4                       | 3                       | 4                       | 6                       | 6                       |
|            | Bahnen<br>für Karteikarten | 1-bahnig<br>DIN A4 quer | 1-bahnig<br>DIN A4 quer | 2-bahnig<br>DIN A4 quer | 2-bahnig<br>DIN A4 quer | 2-bahnig<br>DIN A5 quer | 3-bahnig<br>DIN A5 quer |
|            | Best.-Nr.                  | 12423-321               | 12434-321               | 12923-322               | 12934-322               | 12736-322               | 12936-323               |
|            | Preis                      | 617,-                   | 728,-                   | 882,-                   | 1.033,-                 | 968,-                   | 1.250,-                 |

Aufgrund der gültigen Normen und Richtlinien (z.B. EN 14073-2) **müssen Schränke gegen Kippen gesichert sein.** Hierfür gibt es zwei komfortable Möglichkeiten:

1. Ausführung mit **Wandverschraubung\*** oder
2. Ausführung mit **zusätzlichem Gegengewicht**



\*Die Befestigungsart ist abhängig vom Wandmaterial. Bitte Schrauben und Dübel entsprechend der Wandbeschaffenheit verwenden (nicht beige packt).

**+ Zusätzliches Gegengewicht**  
wenn Wandverschraubung nicht möglich, nicht nachträglich montierbar

|                        |           |           |           |
|------------------------|-----------|-----------|-----------|
| für Schrankbreite      | 433       | 553       | 787       |
| Belastbarkeit je Schub | 35 kg     | 40 kg     | 50 kg     |
| + Best.-Nr.            | + 6400-01 | + 6700-01 | + 6900-01 |
| + Mehrpreis            | + 57,-    | + 69,-    | + 105,-   |



Best.-Nr. 12736-322

Best.-Nr. 12936-323

# Acurado

## Zubehör für Schubladen- und Registraturschränke.

### Etikettenrahmen

aus Kunststoff, je Stück



**Etikettenhalter**  
transparent,  
inkl. weißem Etikett  
(1 St. pro Schublade  
serienmäßig)

**Standard**  
zur Ergänzung der beiliegen-  
den Beschriftungsschilder.  
Farbe Schwarz, inkl. Etikett  
und Klarsicht-Abdeckung

**Comfort**  
als alternative zusätzliche Schubladenkennzeichnung.  
Farbe Schwarz, inkl. Etikett und Klarsicht-Abdeckung

|                 |               |               |               |               |
|-----------------|---------------|---------------|---------------|---------------|
| Ausführung      | selbstklebend | selbstklebend | selbstklebend | magnethaftend |
| H x B x T       | 32 x 100 x 2  | 26 x 76 x 4   | 39 x 114 x 5  | 39 x 114 x 5  |
| Sichtfeld H x B | 26 x 98       | 17 x 67       | 30 x 105      | 30 x 105      |
| Best.-Nr.       | 6103-10       | 6103-13       | 6103-11       | 6103-12       |
| Preis           | 4,-           | 6,-           | 15,-          | 15,-          |

### Untergestelle

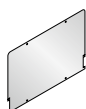
150 mm hoch,  
aus Vierkantröhr,  
niveauregulierbar.  
Schwarzgrau RAL  
7021, andere Farben  
auf Anfrage



|           |          |          |          |
|-----------|----------|----------|----------|
| Breite    | 433      | 553      | 787      |
| Tiefe     | 590      | 590      | 590      |
| Best.-Nr. | 64020-00 | 67020-00 | 69020-00 |
| Preis     | 112,-    | 124,-    | 136,-    |

### Pendelbleche

einzel



|             |  |  |
|-------------|--|--|
| Ausführung  | für Karteikarten<br>DIN <b>A4 quer</b> | für Karteikarten<br>DIN <b>A5 quer</b> |
| Blendenhöhe | 6 HE                                   | 4 HE                                   |
| Best.-Nr.   | 6494-10                                | 6495-10                                |
| Einzelpreis | 12,-                                   | 11,-                                   |



Alle Schränke mit geschlossenen Schubladenböden

### Wechsel-Schlosszylinder

mit 2 Schlüsseln, vernickelt



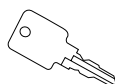
|           |         |
|-----------|---------|
| Best.-Nr. | 2025-02 |
| Preis     | 15,-    |



**Drehzylinderschloss mit Wechselkern:**  
Als Zentralverschluss. Kompatibel mit vielen anderen  
C + P Möbeln. Ideal auch zur nachträglichen Organisation  
von Schließgruppen. Frontbündige Stahlschubladen mit  
integrierter, durchgehender Griffleiste

### Einzel-/ Ersatzschlüssel

je Stück



|           |         |
|-----------|---------|
| Best.-Nr. | 0005-10 |
| Preis     | 19,-    |



Unternehmen

Farbkonzept

Umkleide & Garderobe

Werkstatt & Betrieb

Büro & Archiv

# Asisto

## Schubladen- und Registraturschränke 435 mm tief.

Das bieten die Schubladen- und Registraturschränke Asisto 435 mm tief:

- + Schranktiefe 435 mm, serienmäßig mit Blenden und Abdeckplatten aus DBS, kombinierbar mit Asisto Flügeltür-, Schiebtür- oder Rollladenschränken
- + Stabile Stahlkonstruktion mit hochwertiger Einbrennbeschichtung
- + Korpus körperschallgedämpft für angenehmes Geräuschverhalten
- + Attraktives Design durch filigrane Kantenoptik
- + Gleiter für Fußbodenschutz, serienmäßig mit Niveauregulierung, von innen einstellbar
- + Elegante und ergonomische Bügelgriffe, matt vernickelt
- + Fronten optional in Stahl
- + Zentralverschluss mit 2 Schlüsseln und Wechselkern-Zylinder
- + Vollauszüge (Breite 1200 mm mit Parallelsteuerung) mit End-Selbst-Einzug und Auszugssperre sowie serienmäßigen Soft-Einzugsdämpfern
- + Schubladen und Hängerahmen in Schwarzgrau bzw. Graphitschwarz
- + Traglast pro Schublade 50 kg
- + Für Hängehefter DIN A4 und Karteikarten DIN A4/A5
- + Karteischränke mit 2 Pendelblechen je Karteibahn
- + Hochwertiger, selbstklebender Kunststoff-Etikettenrahmen mit Beschriftungsschild (1 Stück pro Schublade beiliegend)



Best.-Nr. 146041-313

### Maße und Blenden-Material Hängeregistraturschränke

mit geschlossenem Hängerahmen für Hängehefter **DIN A4**, voll ausziehbar, inkl. DBS-Abdeckplatte 25 mm stark



|            |                 |               |               |               |               |
|------------|-----------------|---------------|---------------|---------------|---------------|
| Tiefe: 435 | Höhe            | 1010          | 1310          | 1010          | 1310          |
|            | Breite          | 800           | 800           | 1200          | 1200          |
|            | Innenmaße HxBxT | 240x330x320   | 240x330x320   | 240x330x320   | 240x330x320   |
|            | Hängerahmen     | 1             | 1             | 1             | 1             |
|            | Schubladen      | <b>3x6</b> HE | <b>4x6</b> HE | <b>3x6</b> HE | <b>4x6</b> HE |
|            | Bahnen          | 2-bahnig      | 2-bahnig      | 3-bahnig      | 3-bahnig      |
|            | Best.-Nr.       | 146043-312    | 146023-412    | 146041-313    | 146021-413    |
|            | Preis           | 1.328,-       | 1.550,-       | 1.547,-       | 1.808,-       |



Holzdekorblenden



Stahlblenden

|             |            |            |            |            |
|-------------|------------|------------|------------|------------|
| Optional:   |            |            |            |            |
| + Best.-Nr. | + 6900-401 | + 6900-402 | + 6400-401 | + 6400-402 |
| + Mehrpreis | + 0,-      | + 0,-      | + 0,-      | + 0,-      |

→ **Korpusfarbe**

Farbkonzept → S. 48

+ **Zubehör**

Pendel-, Karteibahnbleche, Etikettenrahmen, Wechselschlosszylinder, Einzelschlüssel → S. 430

→ **Blendendekor (ggf. Abdeckplattendekor) oder Blendenfarbe (bei Stahlblenden)**

Farbkonzept → S. 50



## Maße und Blenden-Material Karteischränke

für Karteikarten **DIN A4** und **DIN A5**,  
Schubladen voll ausziehbar,  
inkl. DBS-Abdeckplatte 25 mm stark



|                           |                  |                    |                    |                    |
|---------------------------|------------------|--------------------|--------------------|--------------------|
| Breite: 800<br>Tiefe: 435 | Höhe             | 1010               | 1310               | 1310               |
|                           | Innenmaße HxBxT  | 260x303x320        | 260x303x320        | 160x213x320        |
|                           | Bahnen           | 2-bahnig           | 2-bahnig           | 3-bahnig           |
|                           | Schubladen       | <b>3 x 6 HE</b>    | <b>4 x 6 HE</b>    | <b>6 x 4 HE</b>    |
|                           | für Karteikarten | <b>DIN A4 quer</b> | <b>DIN A4 quer</b> | <b>DIN A5 quer</b> |
|                           | Best.-Nr.        | 146043-322         | 146023-422         | 146023-623         |
|                           | Preis            | 1.554,-            | 1.840,-            | 2.187,-            |



Holzdekorblenden



Stahlblenden

|             |            |            |            |            |
|-------------|------------|------------|------------|------------|
| Optional:   |            |            |            |            |
| + Best.-Nr. | + 6900-401 | + 6900-402 | + 6900-402 | + 6900-402 |
| + Mehrpreis | + 0,-      | + 0,-      | + 0,-      | + 0,-      |

Bei unseren Innenmaßangaben geben wir grundsätzlich **das nutzbare Maß** an (z.B. Aufhängepunkt des Hängehefters DIN A4 bis zur nächstunteren Blende bzw. zum Schubladenboden).  
Das nutzbare Maß vom Aufhängepunkt bis zur **nächstoberen** Blende entnehmen Sie bitte der nebenstehenden Schemazeichnung.

Aufgrund der gültigen Normen und Richtlinien (z.B. EN 14073-2) müssen Schränke gegen Kippen gesichert sein. Hierfür gibt es zwei komfortable Möglichkeiten:

- Ausführung mit **Wandverschraubung** (bitte Schrauben und Dübel entsprechend der Wandbeschaffenheit verwenden)
- Ausführung mit zusätzlichem **Gegengewicht**

**+ Zusätzliches Gegengewicht**  
wenn Wandverschraubung nicht möglich, nicht nachträglich montierbar

|                        |           |           |           |           |
|------------------------|-----------|-----------|-----------|-----------|
| für Schrankbreite      | 800       | 1200      | 800       | 1200      |
| für Schrankhöhe        | 1010      | 1010      | 1310      | 1310      |
| Belastbarkeit je Schub | 50 kg     | 50 kg     | 50 kg     | 50 kg     |
| + Best.-Nr.            | + 6700-01 | + 6700-01 | + 6900-01 | + 6900-01 |
| + Mehrpreis            | + 69,-    | + 69,-    | + 105,-   | + 105,-   |

DBS = Direktbeschichtete Spanplatte  
1 HE = 50 mm (Höheneinheit)

# Asisto

## Schubladen- und Registraturschränke 600 mm tief.

Das bieten die Schubladen- und Registraturschränke:

- + **Schrantiefe 600 mm, serienmäßig mit Blenden und Abdeckplatten aus Stahl**
- + Stabile Stahlkonstruktion mit hochwertiger Einbrennbeschichtung
- + Korpus körperschallgedämpft für angenehmes Geräuschverhalten
- + Attraktives Design durch filigrane Kantenoptik
- + Gleiter für Fußbodenschutz, serienmäßig mit Niveauregulierung, von innen einstellbar
- + Elegante und ergonomische Bügelgriffe, matt vernickelt
- + Optionale Holzdekorfronten und Abdeckplatten
- + Zentralverschluss mit 2 Schlüsseln und Wechselkern-Zylinder
- + Vollauszüge auf belastbaren Teleskopschienen, mit Auszugssperre und End-Selbst-Einzug
- + Schubladen und Hängerahmen in Schwarzgrau bzw. Graphitschwarz
- + Traglasten pro Schublade: 60 kg mit Serienschienen, 100 kg mit Heavy-Duty-Schienen
- + Komplettes Baukastensystem für unterschiedlichstes Ablagegut
- + Karteischränke mit 2 Pendelblechen je Karteibahn
- + Hochwertiger, selbstklebender Kunststoff-Etikettenrahmen mit Beschriftungsschild (1 Stück pro Schublade beiliegend)



Best.-Nr. 146243-312

### Maße und Blenden-Material Hängeregistraturschränke

mit **geschlossenem** Hängerahmen für Hängehefter **DIN A4**, voll ausziehbar, inkl. Stahl-Abdeckplatte 7 mm stark



|            |                 |               |               |               |               |
|------------|-----------------|---------------|---------------|---------------|---------------|
| Tiefe: 600 | Höhe            | 698           | 998           | 1298          | 1298          |
|            | Breite          | 440           | 440           | 440           | 562           |
|            | Innenmaße HxBxT | 240x330x498   | 240x330x498   | 240x330x498   | 345x451x518   |
|            | Bahnen          | 1-bahnig      | 1-bahnig      | 1-bahnig      | 1-bahnig      |
|            | Schubladen      | <b>2x6 HE</b> | <b>3x6 HE</b> | <b>4x6 HE</b> | <b>3x8 HE</b> |
|            | für Hängehefter | <b>DIN A4</b> | <b>DIN A4</b> | <b>DIN A4</b> | <b>DIN A3</b> |
|            | Best.-Nr.       | 146275-211    | 146245-311    | 146225-411    | 146224-301    |
|            | Preis           | 726,-         | 905,-         | 1.055,-       | 1.175,-       |



|             |            |            |            |            |
|-------------|------------|------------|------------|------------|
| Optional:   |            |            |            |            |
| + Best.-Nr. | + 6400-410 | + 6400-411 | + 6400-412 | + 6700-412 |
| + Mehrpreis | + 0,-      | + 0,-      | + 0,-      | + 0,-      |

Aufgrund der gültigen Normen und Richtlinien (z.B. EN 14073-2) **müssen Schränke gegen Kippen gesichert sein**. Hierfür gibt es zwei komfortable Möglichkeiten:

1. Ausführung mit **Wandverschraubung\*** oder
2. Ausführung mit **zusätzlichem Gegengewicht**



\*Die Befestigungsart ist abhängig vom Wandmaterial. Bitte Schrauben und Dübel entsprechend der Wandbeschaffenheit verwenden (nicht beige packt).

→ **Korpus- und Blendenfarbe (bei Stahlblenden)**

Farbkonzept → S. 48

→ **Blenden-/Abdeckplattendekor (bei Holzdekorblenden)**

Farbkonzept → S. 50

+ **Zubehör**

Soft-Stopp, Abdeckplatten → S. 430



Unternehmen

Farbkonzept

Umkleide & Garderobe

Werkstatt & Betrieb

Büro & Archiv

|                 |                 |                 |
|-----------------|-----------------|-----------------|
|                 |                 |                 |
| 698             | 998             | 1298            |
| 800             | 800             | 800             |
| 240 x 330 x 498 | 240 x 330 x 498 | 240 x 330 x 498 |
| 2-bahnig        | 2-bahnig        | 2-bahnig        |
| <b>2 x 6 HE</b> | <b>3 x 6 HE</b> | <b>4 x 6 HE</b> |
| <b>DIN A4</b>   | <b>DIN A4</b>   | <b>DIN A4</b>   |
| 146273-212      | 146243-312      | 146223-412      |
| 919,-           | 1.153,-         | 1.346,-         |
| + 6900-410      | + 6900-411      | + 6900-412      |
| + 0,-           | + 0,-           | + 0,-           |

**Schrankhöhen**  
bei Abdeckplatten

**in Stahl (Standard)**

|                              |
|------------------------------|
| 1298                         |
| 998                          |
| 698                          |
| oder                         |
| <b>DBS</b> (siehe Seite 431) |
| 1316                         |
| 1016                         |
| 716                          |

DBS = Direktbeschichtete  
Spanplatte  
1 HE = 50 mm (Höheneinheit)

**+ Zusätzliches Gegengewicht**  
wenn Wandverschraubung nicht möglich, nicht nachträglich montierbar

|                        |           |           |           |           |           |           |           |           |
|------------------------|-----------|-----------|-----------|-----------|-----------|-----------|-----------|-----------|
| für Schrankbreite      | 440       | 562       | 800       | 440       | 800       | 440       | 562       | 800       |
| für Schrankhöhe        | 698       | 698       | 698       | 998       | 998       | 1298      | 1298      | 1298      |
| Belastbarkeit je Schub | 35 kg     | 35 kg     | 50 kg     | 35 kg     | 50 kg     | 50 kg     | 50 kg     | 50 kg     |
| + Best.-Nr.            | + 6400-01 | + 6700-01 | + 6900-01 | + 6400-01 | + 6900-01 | + 6400-01 | + 6700-01 | + 6900-01 |
| + Mehrpreis            | + 57,-    | + 69,-    | + 105,-   | + 57,-    | + 105,-   | + 57,-    | + 69,-    | + 105,-   |

# Asisto

## Schubladenschränke 600 mm tief.



Best.-Nr. 146224-321



Best.-Nr. 146243-322  
+ 69011-000 (Abdeckplatte DBS, optional)

### Maße und Blenden-Material Karteischränke 600 mm tief

für Karteikarten **DIN A4** und **DIN A3**,  
Schubladen voll ausziehbar,  
inkl. Stahl-Abdeckplatte 7 mm stark



|            |                             |                                       |                                       |                                       |
|------------|-----------------------------|---------------------------------------|---------------------------------------|---------------------------------------|
| Tiefe: 600 | Höhe                        | 698                                   | 998                                   | 1298                                  |
|            | Breite                      | 440                                   | 440                                   | 440                                   |
|            | Innenmaße HxBxT             | 285 x 300 x 518                       | 285 x 300 x 518                       | 285 x 300 x 518                       |
|            | Bahnen                      | 1-bahnig                              | 1-bahnig                              | 1-bahnig                              |
|            | Schubladen für Karteikarten | <b>2 x 6 HE</b><br>DIN <b>A4 quer</b> | <b>3 x 6 HE</b><br>DIN <b>A4 quer</b> | <b>4 x 6 HE</b><br>DIN <b>A4 quer</b> |
|            | Best.-Nr.                   | 146275-221                            | 146245-321                            | 146225-421                            |
|            | Preis                       | 855,-                                 | 1.131,-                               | 1.345,-                               |



|             |            |            |            |
|-------------|------------|------------|------------|
| Optional:   |            |            |            |
| + Best.-Nr. | + 6400-410 | + 6400-411 | + 6400-412 |
| + Mehrpreis | + 0,-      | + 0,-      | + 0,-      |

→ **Korpus- und Blendenfarbe**  
(bei Stahlblenden)

Farbkonzept → S. 48

→ **Blenden-/Abdeckplattendekor**  
(bei Holzdekorblenden)

Farbkonzept → S. 50





Unternehmen

Farbkonzept

Umkleide & Garderobe

Werkstatt & Betrieb

Büro & Archiv

|                    |                    |                    |                    |                    |
|--------------------|--------------------|--------------------|--------------------|--------------------|
|                    |                    |                    |                    |                    |
| 698                | 998                | 1298               | 1298               | 1298               |
| 800                | 800                | 800                | 562                | 562                |
| 285x300x518        | 285x300x518        | 285x300x518        | 390x429x518        | 390x214x518        |
| 2-bahnig           | 2-bahnig           | 2-bahnig           | 1-bahnig           | 2-bahnig           |
| <b>2x6 HE</b>      | <b>3x6 HE</b>      | <b>4x6 HE</b>      | <b>3x8 HE</b>      | <b>3x8 HE</b>      |
| <b>DIN A4 quer</b> | <b>DIN A4 quer</b> | <b>DIN A4 quer</b> | <b>DIN A3 quer</b> | <b>DIN A4 hoch</b> |
| 146273-222         | 146243-322         | 146223-422         | 146224-321         | 146224-322         |
| 1.048,-            | 1.378,-            | 1.636,-            | 1.400,-            | 1.428,-            |


\* Schrankhöhen einschließlich der DBS-Abdeckplatten jeweils + 18 mm

|            |            |            |            |            |
|------------|------------|------------|------------|------------|
| + 6900-410 | + 6900-411 | + 6900-412 | + 6700-412 | + 6700-412 |
| + 0,-      | + 0,-      | + 0,-      | + 0,-      | + 0,-      |

DBS = Direktbeschichtete Spanplatte

**+ Abdeckplatten\***

DBS (Holzdekor) statt Stahlplatte → S. 430



**+ Zubehör**

Zentralverschluss mit Wechselkern → S. 430

Kompatibel mit vielen anderen C+P Möbeln. Ideal auch zur nachträglichen Organisation von Schließgruppen.

! Alle Maße in mm und alle Preise in €

# Asisto

## Schubladenschränke 600 mm tief.

### Maße und Blenden-Material

#### Karteischränke 600 mm tief

für **Karteikarten DIN A5**,  
Schubladen voll ausziehbar,  
inkl. Stahl-Abdeckplatte 7 mm stark



|            |                  |                    |                    |                    |                    |
|------------|------------------|--------------------|--------------------|--------------------|--------------------|
| Tiefe: 600 | Höhe             | 698                | 1298               | 698                | 1298               |
|            | Breite           | 562                | 562                | 800                | 800                |
|            | Innenmaße HxBxT  | 185 x 214 x 518    | 185 x 214 x 518    | 185 x 214 x 518    | 185 x 214 x 518    |
|            | Bahnen           | 2-bahnig           | 2-bahnig           | 3-bahnig           | 3-bahnig           |
|            | Schubladen       | <b>3 x 4 HE</b>    | <b>6 x 4 HE</b>    | <b>3 x 4 HE</b>    | <b>6 x 4 HE</b>    |
|            | für Karteikarten | <b>DIN A5 quer</b> | <b>DIN A5 quer</b> | <b>DIN A5 quer</b> | <b>DIN A5 quer</b> |
|            | Best.-Nr.        | 146274-322         | 146224-622         | 146273-323         | 146223-623         |
|            | Preis            | 1.080,-            | 1.791,-            | 1.197,-            | 1.983,-            |



|             |            |            |            |            |  |
|-------------|------------|------------|------------|------------|--|
| Optional:   |            |            |            |            |  |
| + Best.-Nr. | + 6700-410 | + 6700-412 | + 6900-410 | + 6900-412 |  |
| + Mehrpreis | + 0,-      | + 0,-      | + 0,-      | + 0,-      |  |

### Maße und Blenden-Material

#### Karteischränke 600 mm tief

für **Karteikarten DIN A6**,  
Schubladen voll ausziehbar,  
auch für **Mikrofilm Jackets/Mikrofiches**,  
inkl. Stahl-Abdeckplatte 7 mm stark



|            |                  |                    |                    |                    |                    |
|------------|------------------|--------------------|--------------------|--------------------|--------------------|
| Tiefe: 600 | Höhe             | 698                | 998                | 1298               | 698                |
|            | Breite           | 440                | 440                | 440                | 800                |
|            | Innenmaße HxBxT  | 130 x 155x518      | 130 x 155 x 518    | 130 x 155 x 518    | 130 x 155 x 518    |
|            | Bahnen           | 2-bahnig           | 2-bahnig           | 2-bahnig           | 4-bahnig           |
|            | Schubladen       | <b>4 x 3 HE</b>    | <b>6 x 3 HE</b>    | <b>8 x 3 HE</b>    | <b>4 x 3 HE</b>    |
|            | für Karteikarten | <b>DIN A6 quer</b> | <b>DIN A6 quer</b> | <b>DIN A6 quer</b> | <b>DIN A6 quer</b> |
|            | Best.-Nr.        | 146275-422         | 146245-622         | 146225-822         | 146273-424         |
|            | Preis            | 1.315,-            | 1.522,-            | 1.825,-            | 1.685,-            |



|             |            |            |            |            |  |
|-------------|------------|------------|------------|------------|--|
| Optional:   |            |            |            |            |  |
| + Best.-Nr. | + 6400-410 | + 6400-411 | + 6400-412 | + 6900-410 |  |
| + Mehrpreis | + 0,-      | + 0,-      | + 0,-      | + 0,-      |  |

\* Schrankhöhen einschließlich der DBS-Abdeckplatten jeweils + 18 mm

→ **Korpus- und Blendenfarbe**  
(bei Stahlblenden)

Farbkonzept → S. 48

→ **Blenden-/Abdeckplattendekor**  
(bei Holzdekorblenden)

Farbkonzept → S. 50



Best.-Nr. 146224-622



Best.-Nr. 146223-824




|                    |                    |
|--------------------|--------------------|
| 998                | 1298               |
| 800                | 800                |
| 130 x 155 x 518    | 130 x 155 x 518    |
| 4-bahnig           | 4-bahnig           |
| <b>6 x 3 HE</b>    | <b>8 x 3 HE</b>    |
| <b>DIN A6 quer</b> | <b>DIN A6 quer</b> |
| 146243-624         | 146223-824         |
| 2.515,-            | 3.047,-            |

|            |            |
|------------|------------|
| + 6900-411 | + 6900-412 |
| + 0,-      | + 0,-      |

**+ Abdeckplatten\***

DBS (Holzdekor) statt Stahlplatte → S. 430



**+ Zubehör**

Zentralverschluss mit Wechselkern → S. 430

Kompatibel mit vielen anderen C + P Möbeln.  
Ideal auch zur nachträglichen Organisation von Schließgruppen.

# Asisto

## Schubladenschränke mit Spezialeinrichtungen 600 mm.

### Maße und Blenden-Material


Schubladen voll ausziehbar, passend für **CDs/DVDs** im Format B 142 x T 10 x H 125 mm (Jewelcase) oder B 142 x T 5 x H 125 mm (Slimcase), inkl. Stahl-Abdeckplatte 7 mm stark



Inneneinrichtung CDs/DVDs im Jewelcase




|                                |            |                  |   |  |
|--------------------------------|------------|------------------|---|--|
| <p>Stahlblenden (Standard)</p> | Tiefe: 600 | Höhe             | 698   | 1298   |
|                                |            | Breite           | 800   | 800  |
|                                |            | Innenmaße HxBxT  | 185 x 154 x 514                                   | 185 x 154 x 514                                    |
|                                |            | Bahnen           | 4-bahnig  | 4-bahnig   |
|                                |            | Schubladen       | <b>3 x 4 HE</b>                                   | <b>6 x 4 HE</b>                                    |
|                                |            | Fassungsvermögen | 360 Stück im Jewelcase oder 720 Stück im Slimcase | 720 Stück im Jewelcase oder 1440 Stück im Slimcase |
|                                |            | Best.-Nr.        | 146273-324  | 146223-624   |
|                                |            | Preis            | 1.620,-   | 2.950,-  |



|                          |             |            |            |
|--------------------------|-------------|------------|------------|
| <p>Holzdekor-Blenden</p> | Optional:   |            |            |
|                          | + Best.-Nr. | + 6900-410 | + 6900-412 |
|                          | + Mehrpreis | + 0,-      | + 0,-      |

### Maße und Blenden-Material

Schubladen voll ausziehbar, für **Mikrofilm-Rollenboxen\*** 16 oder 35 mm, inkl. Stahl-Abdeckplatte 7 mm stark  
 Fassungsvermögen Boxen pro Schublade:  
 16 mm Rollfilm: 108 Stück  
 35 mm Rollfilm: 60 Stück



Schränke mit Inneneinrichtungen für DVDs im Format B 135 x T 14 x H 190 mm bitte objektbezogen anfragen!

|                                |            |                 |                 |                 |
|--------------------------------|------------|-----------------|-----------------|-----------------|
| <p>Stahlblenden (Standard)</p> | Tiefe: 600 | Höhe            | 998             | 1298            |
|                                |            | Breite          | 800             | 800             |
|                                |            | Innenmaße HxBxT | 135 x 100 x 485 | 135 x 100 x 485 |
|                                |            | Bahnen          | 6-bahnig        | 6-bahnig        |
|                                |            | Schubladen      | <b>6 x 3 HE</b> | <b>8 x 3 HE</b> |
|                                |            | Best.-Nr.       | 146243-600      | 146223-800      |
|                                |            | Preis           | 3.159,-         | 3.852,-         |



|                          |             |            |            |
|--------------------------|-------------|------------|------------|
| <p>Holzdekor-Blenden</p> | Optional:   |            |            |
|                          | + Best.-Nr. | + 6900-411 | + 6900-412 |
|                          | + Mehrpreis | + 0,-      | + 0,-      |

Ablage für Mikrofilm-Rollenboxen

\*Schubladenschränke für Jackets/Mikrofiches im Format DIN A6 siehe S. 426/427

→ **Korpus- und Blendenfarbe (bei Stahlblenden)**

→ **Blenden-/Abdeckplattendekor (bei Holzdekorblenden)**

Farbkonzept → S. 48

Farbkonzept → S. 50



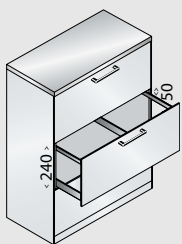
Unternehmen

Farbkonzept

Umkleide & Garderobe

Werkstatt & Betrieb

Büro & Archiv



Bei unseren Innenmaßangaben geben wir grundsätzlich das **nutzbare Maß** an (z.B. Aufhängepunkt des Hängehefters DIN A4 bis zur nächstunteren Blende bzw. zum Schubladenboden).

Das nutzbare Maß vom Aufhängepunkt bis zur nächst**oberen** Blende entnehmen Sie bitte der nebenstehenden Schemazeichnung.

1 HE = 50 mm

DBS = Direktbeschichtete Spanplatte

Schrankhöhen einschl. der DBS-Abdeckplatte jeweils + 18 mm

+ **Abdeckplatten\***

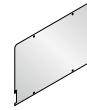
DBS (Holzdekor) statt Stahlplatte → S. 430

# Asisto

## Zubehör für Schubladen- und Registraturschränke.

für 435 mm tiefe Schränke

### Pendelbleche, einzeln



|             |  |
|-------------|--|
|             | für Karteikarten<br>DIN <b>A5 quer</b> |
| Blendenhöhe | 4 HE                                   |
| Best.-Nr.   | 146000-750                             |
| Preis       | 11,-                                   |

|             |  |
|-------------|--|
|             | für Karteikarten<br>DIN <b>A4 quer</b> |
| Blendenhöhe | 6 HE                                   |
| Best.-Nr.   | 146000-740                             |
| Preis       | 13,-                                   |

### Alternative Abdeckplatten

als Vollkern/HPL-Platte, anstelle der DBS-Platte

|                       |                   |            |            |
|-----------------------|-------------------|------------|------------|
| <p>Vollkern (HPL)</p> | für Schrankbreite | 800        | 1200       |
|                       | Tiefe             | 435        | 435        |
|                       | Stärke            | 13         | 13         |
|                       | Best.-Nr.         | 140003-130 | 140001-130 |
|                       | + Mehrpreis       | 114,-      | 151,-      |

### Unter- teilungen



|           |   |   |
|-----------|---|---|
|           | <b>Tiefensteg</b><br>zur Verringerung<br>der Spurbreite des<br>Hängerahmens | <b>Karteibahnbleche</b><br>1 Satz (2 Stück),<br>passend für alle<br>Modelle mit vollen<br>Schubladenböden |
| Länge     | 330   | 312   |
| Best.-Nr. | 146000-707  | 146000-706  |
| Preis     | 19,-  | 19,-  |

für 435 und 600 mm tiefe Schränke

### Etikettenrahmen



aus Kunststoff,  
je Stück



**Standard**  
zur Ergänzung der beiliegenden  
Beschriftungsschilder (1 Stück pro  
Schublade serienmäßig).  
Farbe Schwarz, inkl. Etikett  
und Klarsicht-Abdeckung

**Comfort**  
als alternative zusätzliche Schubladenkennzeichnung.  
Farbe Schwarz, inkl. Etikett und Klarsicht-Abdeckung



|                 |               |
|-----------------|---------------|
| Ausführung      | selbstklebend |
| H x B x T       | 26 x 76 x 4   |
| Sichtfeld H x B | 17 x 67       |
| Best.-Nr.       | 6103-13       |
| Preis           | 6,-           |

|                 |               |               |
|-----------------|---------------|---------------|
| Ausführung      | selbstklebend | magnethaftend |
| H x B x T       | 39 x 114 x 5  | 39 x 114 x 5  |
| Sichtfeld H x B | 30 x 105      | 30 x 105      |
| Best.-Nr.       | 6103-11       | 6103-12       |
| Preis           | 15,-          | 15,-          |



### Wechselschloss- Zylinder

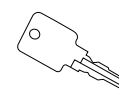
mit 2 Schlüsseln, vernickelt



|           |         |
|-----------|---------|
| Best.-Nr. | 2025-02 |
| Preis     | 15,-    |

### Einzel-/ Ersatzschlüssel

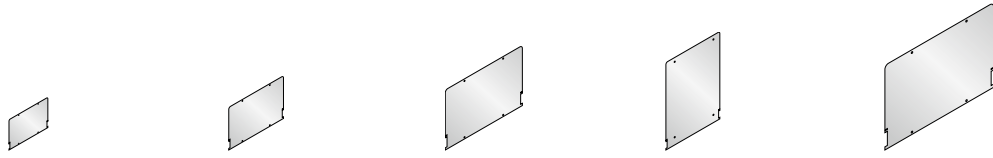
je Stück



|           |         |
|-----------|---------|
| Best.-Nr. | 0005-10 |
| Preis     | 19,-    |

## für 600 mm tiefe Schränke

### Pendelbleche, einzeln



|             | für Karteikarten<br>DIN <b>A6 quer</b> | für Karteikarten<br>DIN <b>A5 quer</b> | für Karteikarten<br>DIN <b>A4 quer</b> | für Karteikarten<br>DIN <b>A4 hoch</b> | für Karteikarten<br>DIN <b>A3 quer</b> |
|-------------|--|--|--|--|--|
| Blendenhöhe | 3 HE                                   | 4 HE                                   | 6 HE                                   | 8 HE                                   | 8 HE                                   |
| Best.-Nr.   | 6496-10                                | 6495-10                                | 6494-10                                | 6494-20                                | 6493-10                                |
| Preis       | 11,-                                   | 11,-                                   | 12,-                                   | 14,-                                   | 23,-                                   |

### Alternative DBS- Abdeckplatten

anstelle der 7 mm starken  
Stahl-Abdeckplatte

|             |           |           |           |
|-------------|-----------|-----------|-----------|
| Breite      | 440       | 562       | 800       |
| Tiefe       | 600       | 600       | 600       |
| Stärke      | 25        | 25        | 25        |
| Best.-Nr.   | 64011-000 | 67011-000 | 69011-000 |
| + Mehrpreis | 79,-      | 96,-      | 112,-     |

### Untergestelle

150 mm hoch, aus Vier-  
kantrohr, niveauregulierbar.  
Schwarzgrau RAL 7021,  
andere Farben auf Anfrage



|           |            |            |            |
|-----------|------------|------------|------------|
| Höhe      | 150        | 150        | 150        |
| Breite    | 440        | 562        | 800        |
| Best.-Nr. | 146200-700 | 146200-701 | 146200-702 |
| Preis     | 117,-      | 131,-      | 150,-      |

### Soft-Stopp

für noch sanftere Schließung des  
End-Selbst-Einzuges

|             |              |
|-------------|--------------|
| Ausführung  | je Schublade |
| Best.-Nr.   | 146000-705   |
| + Mehrpreis | 27,-         |



### Unter- teilungen



|           |   |   |
|-----------|---|---|
|           | <b>Tiefensteg</b><br>zur Verringerung der<br>Spurbreite des Hänge-<br>rahmens | <b>Karteibahnbleche</b><br>1 Satz (2 Stück),<br>passend für alle<br>Modelle mit vollen<br>Schubladenböden |
| Länge     | 520   | 527   |
| Best.-Nr. | 146200-710  | 6492-00   |
| Preis     | 19,-  | 23,-  |

### HD-Schienenführung (Heavy Duty)

für noch höhere Belastbarkeit

|             |              |                                  |
|-------------|--------------|----------------------------------|
| Ausführung  | je Schublade | je Schublade<br>inkl. Soft-Stopp |
| Best.-Nr.   | 146000-704   | 146000-703                       |
| + Mehrpreis | 21,-         | 48,-                             |



HPL = Hochdruckschichtstoff

# Serie 7100 und 7200 Flachablageschränke.

Die Flachablageschränke von C+P verstehen zu begeistern. Sie sind für fast jede gewünschte Speziallösung verwendbar, nicht zuletzt durch die gerasterten Quer- und Tiefenteiler. Und die gibt es nur bei C+P.

Der Schrank mit 10 Schubladen in ein- und demselben Korpus ist eine weitere C+P Besonderheit, ebenso wie die problemlose Stapelbarkeit von bis zu 15 Schubladen (je ein Schrank mit 760 und 420 mm Höhe) – auch Wunsch auch auf Sockel und mit DBS-Abdeckplatte.







Unternehmen

Farbkonzept

Umkleide & Garderobe

Werkstatt & Betrieb

Büro & Archiv

## Für jede Anwendung.



Für Uhren (mit C+P Moosgummimatte)



Für Münzen



Für Musterkollektionen (mit C+P Unterteilung)



Für Büroartikel (mit C+P Unterteilung)



Für Miniaturen



Für Schrauben/Montagezubehör



Für Sammlungen (mit C+P Alu-Unterteilung)

# Serie 7100 und 7200

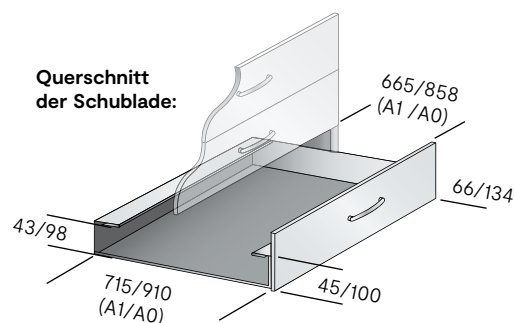
## Flachablageschränke.

### Das bieten die Flachablageschränke der Serie 7000:

**Die universellen Schubladenschränke für alles, was flach ist,**

z.B. Zeichnungen, Pläne, Bilder, Drucke, Grafiken, Sammlungen, Medikamente, Kleinteile - und vieles mehr.

- + Stabile Stahlkonstruktion mit aufschlagenden Schubladenblenden und hochwertiger Einbrennbeschichtung
- + Viele Kombinationsmöglichkeiten durch optionale Sockel und Abdeckplatten
- + Serienmäßig mit Gleitern für Fußbodenschutz
- + Elegante und ergonomische Bügelgriffe, matt vernickelt
- + Zentralverschluss mit 2 Schlüsseln (Drehzylinderschloss mit Wechselkern)
- + Schubladen mit ESE-System (End-Selbst-Einzug), voll (DIN A1) bzw. 4/5 (DIN A0) ausziehbar, mit Auszugssperre
- + Alle Auszüge vorne mit Niederhalter und hinten mit Deckleiste
- + Traglast pro Schublade 40 kg
- + Schubladenböden gerastert und unterteilbar, dadurch geeignet für unterschiedliche Anwendungen
- + In zwei Formaten (DIN A1 und DIN A0) und zwei Schrankhöhen in verschiedenen Schubladenbestückungen lieferbar
- + Je Schublade 1 transparenter Etikettenhalter mit weißem Etikett serienmäßig



### Erklärung der Innenmaße:

Serienausführung

- 45 mm = Höhe der Schubladenwanne
- 43 mm = lichte Innenhöhe der Schubladenwanne
- 66/134 mm = Blendenhöhe außen (normale/doppelte Blendenhöhe)
- 55/120 mm = Innenhöhe der Schublade (normale/doppelte Blendenhöhe)

Ausführung bei hoher Schubladenwanne und doppelter Blendenhöhe

(Mehrpreis Modell 7000-80, siehe Seite 436 unten)

- 100 mm = Höhe der Schubladenwanne
- 98 mm = lichte Innenhöhe der Schubladenwanne
- 134 mm = Blendenhöhe außen
- 120 mm = Innenhöhe der Schublade

C+P Flachablageschränke in einem Archiv auf kundenseitiger Rollregal-Anlage





Best.-Nr. 7100-000 + 7101-000  
+ 7105-000 (Abdeckplatte)  
+ 7103-000 (Sockel)



Best.-Nr. 7101-000  
+ 7105-000 (Abdeckplatte)  
+ 7103-000 (Sockel)

## Maße und Ausführung

**Serie 7100** für Formate bis **DIN A1**,  
zentral verschließbar,  
mit **voll** ausziehbaren Schubladen



|            |                                   |   |  |  |  |  |
|------------|-----------------------------------|---|--|--|--|--|
| Tiefe: 765 | Höhe                              | 420   | 420  | 760  | 760  | 760  |
|            | Breite                            | 1100  | 1100   | 1100   | 1100   | 1100   |
|            | Schubladen-<br>Innenmaße<br>HxBxT | 45/55 x<br>1005 x 710                       | 45/55/120 x<br>1005 x 710  | 45/55 x<br>1005 x 710                        | 45/120 x<br>1005 x 710                       | 45/55/120 x<br>1005 x 710  |
|            | Beschreibung                      | 5 Schubladen<br>mit normaler<br>Blendenhöhe | 3 Schubladen,<br>1 mit normaler,<br>2 mit doppelter<br>Blendenhöhe | 10 Schubladen<br>mit normaler<br>Blendenhöhe | 5 Schubladen<br>mit doppelter<br>Blendenhöhe | 8 Schubladen,<br>6 mit normaler,<br>2 mit doppelter<br>Blendenhöhe |
|            | Best.-Nr.                         | 7100-000                                    | 7100-100   | 7101-000                                     | 7101-100                                     | 7101-200   |
|            | Preis                             | 1.459,-                                     | 1.194,-  | 2.418,-                                      | 1.700,-                                      | 2.131,-  |

**Serie 7200** für Formate bis **DIN A0**,  
zentral verschließbar,  
mit **4/5** ausziehbaren Schubladen



|            |                                   |   |  |  |  |  |
|------------|-----------------------------------|---|--|--|--|--|
| Tiefe: 960 | Höhe                              | 420   | 420  | 760  | 760  | 760  |
|            | Breite                            | 1350  | 1350   | 1350   | 1350   | 1350   |
|            | Schubladen-<br>Innenmaße<br>HxBxT | 45/55 x<br>1255 x 905                       | 45/55/120 x<br>1255 x 905  | 45/55 x<br>1255 x 905                        | 45/120 x<br>1255 x 905                       | 45/55/120 x<br>1255 x 905  |
|            | Beschreibung                      | 5 Schubladen<br>mit normaler<br>Blendenhöhe | 3 Schubladen,<br>1 mit normaler,<br>2 mit doppelter<br>Blendenhöhe | 10 Schubladen<br>mit normaler<br>Blendenhöhe | 5 Schubladen<br>mit doppelter<br>Blendenhöhe | 8 Schubladen,<br>6 mit normaler,<br>2 mit doppelter<br>Blendenhöhe |
|            | Best.-Nr.                         | 7200-000                                    | 7200-100   | 7201-000                                     | 7201-100                                     | 7201-200   |
|            | Preis                             | 1.582,-                                     | 1.229,-  | 2.821,-                                      | 1.864,-                                      | 2.438,-  |

→ **Korpus- und Blendenfarbe**

Farbkonzept → S. 48

+ **Zubehör**

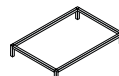
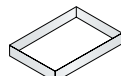
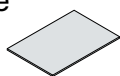
Auswahl → S. 436

# Serie 7100 und 7200

## Zubehör für Flachablageschränke.

### Abdeckplatten, Sockel und Untergestelle

für Serie 7100,  
Schubladen DIN A1



**DBS-Abdeckplatte**  
ca. 25 mm stark  
(Dekor bitte angeben,  
Dekorübersicht siehe  
Seite 52)

**Sockel**  
für Schrankabteil mit  
Schubladen, greift  
allseitig in den Schrank-  
boden ein, vorne ca.  
15 mm zurückgesetzt,  
bitte Farbe angeben

**Untergestell**  
aus Vierkantrrohr  
ohne Zwischenboden,  
bitte Farbe angeben

**Untergestell**  
aus Vierkantrrohr  
mit einem  
Zwischenboden,  
bitte Farbe angeben

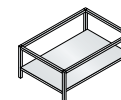
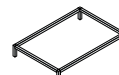
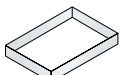
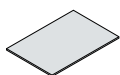
|            |                 |
|------------|-----------------|
| Maße HxBxT | 25 x 1100 x 765 |
| Best.-Nr.  | 7105-000        |
| Preis      | 159,-           |

|            |                  |
|------------|------------------|
| Maße HxBxT | 100 x 1100 x 750 |
| Best.-Nr.  | 7103-000         |
| Preis      | 125,-            |

|            |                  |
|------------|------------------|
| Maße HxBxT | 150 x 1100 x 750 |
| Best.-Nr.  | 7106-000         |
| Preis      | 217,-            |

|            |                  |
|------------|------------------|
| Maße HxBxT | 445 x 1100 x 750 |
| Best.-Nr.  | 7104-000         |
| Preis      | 292,-            |

für Serie 7200,  
Schubladen DIN A0



**DBS-Abdeckplatte**  
ca. 25 mm stark  
(Dekor bitte angeben,  
Dekorübersicht  
siehe Seite 52)

**Sockel**  
für Schrankabteil mit  
Schubladen, greift  
allseitig in den Schrank-  
boden ein, vorne ca.  
15 mm zurückgesetzt,  
bitte Farbe angeben

**Untergestell**  
aus Vierkantrrohr  
ohne Zwischenboden,  
Farbe bitte angeben

**Untergestell**  
aus Vierkantrrohr  
mit einem  
Zwischenboden,  
Farbe bitte angeben

|            |                 |
|------------|-----------------|
| Maße HxBxT | 25 x 1350 x 960 |
| Best.-Nr.  | 7205-000        |
| Preis      | 210,-           |

|            |                  |
|------------|------------------|
| Maße HxBxT | 100 x 1350 x 945 |
| Best.-Nr.  | 7203-000         |
| Preis      | 145,-            |

|            |                  |
|------------|------------------|
| Maße HxBxT | 150 x 1350 x 945 |
| Best.-Nr.  | 7206-000         |
| Preis      | 274,-            |

|            |                  |
|------------|------------------|
| Maße HxBxT | 445 x 1350 x 945 |
| Best.-Nr.  | 7204-000         |
| Preis      | 369,-            |

### Fachunterteilung

für Schubladen DIN A1



Anzahl Fächer  
maximales Fachmaß  
je Unterteilung BxT  
Best.-Nr.  
Preis

|                   |           |
|-------------------|-----------|
| <b>2 x DIN A2</b> | 620 x 440 |
| Best.-Nr.         | 0102-00   |
| Preis             | 11,-      |


|                   |           |
|-------------------|-----------|
| <b>4 x DIN A3</b> | 500 x 340 |
| Best.-Nr.         | 0104-00   |
| Preis             | 30,-      |

|                   |           |
|-------------------|-----------|
| <b>8 x DIN A4</b> | 245 x 340 |
| Best.-Nr.         | 0108-00   |
| Preis             | 48,-      |

Best.-Nr. 0108-00

### Fachunterteilung

für Schubladen DIN A0



Anzahl Fächer  
maximales Fachmaß  
je Unterteilung BxT  
Best.-Nr.  
Preis

|                   |           |
|-------------------|-----------|
| <b>2 x DIN A1</b> | 620 x 890 |
| Best.-Nr.         | 0202-00   |
| Preis             | 15,-      |

|                   |           |
|-------------------|-----------|
| <b>4 x DIN A2</b> | 620 x 440 |
| Best.-Nr.         | 0204-00   |
| Preis             | 29,-      |

|                   |           |
|-------------------|-----------|
| <b>8 x DIN A3</b> | 305 x 440 |
| Best.-Nr.         | 0208-00   |
| Preis             | 57,-      |

|                    |           |
|--------------------|-----------|
| <b>16 x DIN A4</b> | 305 x 220 |
| Best.-Nr.          | 0216-00   |
| Preis              | 95,-      |

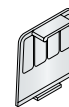
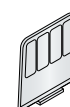
### Schubladenwannen

**Höhe 100 mm\*** bei Schubladen mit doppelter  
Blendenhöhe in den Modellen 7100/7200-100  
und 7101/7201-100/200. Mehrpreis pro Schublade  
(Erklärung der Innenmaße siehe Seite 434)

|           |         |
|-----------|---------|
| Best.-Nr. | 7000-80 |
| Preis     | 36,-    |

### Fachteiler

einzel, max. Füllhöhe  
bis Niederhalter  
ca. 4 cm







|           |  |  |
|-----------|--|--|
| Anwendung | in der <b>Tiefe</b> ,<br>ohne Niederhalter | in der <b>Breite</b> ,<br>mit Niederhalter |
| Best.-Nr. | 7000-10                                    | 7000-20                                    |
| Preis     | 2,-  | 2,-  |

\*Längere Lieferzeit möglich.

## Schubladen-Teiler

aus stabilem Kunststoff, Farbe Grau, mit Rasterung ca. 20 mm

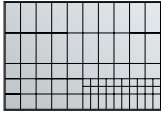

|            | <b>Tiefenteiler</b><br>zum Einstecken in Querteiler                               | <b>Querteiler</b><br>zum Einstecken in Tiefenteiler                               |
|------------|---|---|
|            |  |  |
|            |  |  |
| Maße HxBxT | 40x5x702  | 40x1003x5   |
| Best.-Nr.  | 7100-704  | 7100-705  |
| Preis      | 16,-  | 21,-  |



Best.-Nr. 7100-704 + 7100-705

## Schubladen-Einteilungen

Kunststoffkästen für Kleinteile

|               | für Mod. 7100/7101  | mit 7 Aluminium-Schienen<br>in der Tiefe, pro Schiene<br>5 transparente Querunterteilungen,<br><b>stufenlos pro Reihe verstellbar</b> ,<br>für flexible Umkonfigurierung<br>in Sekundenschnelle |
|---------------|---|---|
|               |         |   |
| für Schublade | DIN A1  | DIN A1  |
| Beschreibung  | je 20 Kästen: 198x99 mm<br>99x99 mm<br>49x49 mm<br>10 Kästen: 99x49 mm<br>alle 40 mm hoch | 7 Reihen in der Breite<br>6x145 mm Reihenbreite<br>1x90 mm Reihenbreite<br>Höhe 35 mm   |
| Best.-Nr.     | 7100-5051   | 7100-709  |
| Preis         | 203,-   | 470,-   |





Best.-Nr. 7100-5051



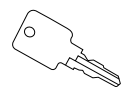
Best.-Nr. 7100-709

## Moosgummi- matte

3 mm stark

|               |   |   |
|---------------|---|---|
|               |  |  |
| für Schublade | DIN A1  | DIN A0  |
| Maße B x T    | 1005 x 710  | 1255 x 905  |
| Best.-Nr.     | 7100-706  | 7200-706  |
| Preis         | 48,-  | 79,-  |

## Einzel-/ Ersatz- schlüssel







|           |         |
|-----------|---------|
| Best.-Nr. | 0005-00 |
| Preis     | 19,-    |

## Etikettenrahmen

aus Kunststoff, je Stück



|               | <b>Etikettenhalter</b><br>transparent, inkl.<br>weißem Etikett<br>(1 St. pro Schublade<br>serienmäßig) | <b>Standard</b><br>zur Ergänzung der beiliegenden<br>Beschriftungsschilder.<br>Farbe Schwarz, inkl. Etikett<br>und Klarsicht-Abdeckung | <b>Comfort</b><br>als alternative zusätzliche Schubladen-<br>kennzeichnung. Farbe Schwarz,<br>inkl. Etikett und Klarsicht-Abdeckung |   |
|---------------|--|--|---|---|
|               |                     |   |    |  |
| Ausführung    | selbstklebend  | selbstklebend  | selbstklebend   | magnethaftend   |
| HxBxT         | 32x100x2   | 26x76x4  | 39x114x5  | 39x114x5  |
| Sichtfeld HxB | 26x98  | 17x67  | 30x105  | 30x105  |
| Best.-Nr.     | 6103-10  | 6103-13  | 6103-11   | 6103-12   |
| Preis         | 4,-  | 6,-  | 15,-  | 15,-  |

# Büroeinrichtungen & Accessoires



## Theken und Loungemöbel

### Die richtigen Möbel für NEW WORK

Unsere Arbeitswelten verändern sich. Wohnlichkeit und Wohlfühlatmosphäre im Büro spielen eine immer wichtigere Rolle. Das moderne Büro wird mehr und mehr zu einem Lebensraum, in dem Lounge- und Meetingmöbel den klassischen Schreibtisch als Arbeitsplatz ergänzen.

#### In dieser Rubrik finden Sie:

- + Individuelle Lösungen für Empfangstheken
- + Basis-Stehtische als „bewegender“ Meeting-Point
- + Asisto Loungemöbel als Rückzugsraum für konzentriertes Arbeiten und zwanglose Meetings

## Tische

### Die zeitgemäßen Arbeits- und Besprechungslösungen

Ob ergonomische Steh-/Sitz-Arbeitsplätze oder intelligente Lösungen für Besprechungen: Zeitgemäße Bürotische müssen heute mehr bieten als Funktionalität und Effizienz. So wie die Tische von C+P. Dafür sorgt nicht zuletzt die attraktive Auswahl an Farben und Dekoren.

#### In dieser Rubrik finden Sie:

- + Elektromotorisch höhenverstellbare Asisto Steh-/Sitztische
- + Asisto Beistelltische mit fixer oder verstellbarer Höhe
- + Asisto Klapptische in mobiler, staffelbarer Ausführung
- + Basis Kantinen-Tische und Klapptische



## Rund um den Schreibtisch

### Die willkommenen Ergänzter für besseres Arbeiten

Der Unterschied steckt im Detail! Die richtigen Parameter im Arbeitsumfeld haben großen Einfluss auf Wohlbefinden und Motivation – und somit auf das Arbeitsergebnis. Sei es die Addition einer mitdenkenden Beleuchtung, die Schaffung von Sichtschutzbereichen oder die Optimierung der Monitor-Position: Diese Investitionen zahlen sich in jedem Fall aus.

#### In dieser Rubrik finden Sie:

- + Arbeitsplatz-Teiler
- + Asisto Leuchte mit aktiver Lichtstärkenregelung
- + Asisto Monitor-Halter



## Stühle und Hocker

### Die ergonomischen Dreh- und Besprechungsstühle

Gesundes und wohltuendes Sitzen ist nicht nur am Arbeitsplatz ein entscheidender Faktor. Auch bei Besprechungen, in Seminaren, für Besuche oder das Meeting an der Bürotheke sind Sitzmöbel gefragt, die nicht nur gut aussehen, sondern auch ein angenehmes Sitzgefühl vermitteln.

#### In dieser Rubrik finden Sie:

- + Basis Arbeitsplatz-Drehstuhl
- + Asisto Büro-Drehstuhl mit 3D-Strickmembrane
- + Basis und Asisto Besucher-Stühle
- + Basis und Asisto Stapelstühle
- + Barhocker



## Schränke, Container und Caddies

### Die Experten für arbeitsplatznahen Stauraum und flexible Bewirtung

Alles zur Hand und am richtigen Platz im passenden Auszugsschrank oder Container: Natürlich aus Stahl mit langlebigen und komfortablen Auszügen, nahezu unbegrenzter Farbvielfalt sowie beeindruckender Optik und Technik. Das gilt auch für die C+P Kühltank-Caddies, die im Konferenzbereich für perfekten Service sorgen.

#### In dieser Rubrik finden Sie:

- + Asisto Auszugsschränke in Steh- und Sitzhöhe
- + Asisto Rollcontainer
- + Asisto Kühltank-Caddies

# Empfangstheke

## Design trifft auf Funktionalität und Ausdrucksstärke.

Die Empfangstheke ist das erste Möbel, das in Ihrem Unternehmen ins Auge fällt. Umso wichtiger ist es, dass Sie diesen Bereich nach Ihrem Geschmack und dem Image Ihrer Firma gestalten. Bei C+P finden ein reichhaltiges Portfolio:

- + Empfangslösungen für jede Anforderung
- + Stilvolle Visitenkarten für den Eingangsbereich in jedem Unternehmen
- + Auch für Praxen, Institutionen, öffentliche Einrichtungen u.v.m.
- + In verschiedensten Oberflächen, Farben und Ausführungen
- + Aus stabilen und hochwertigen Materialien gefertigt

Ob hell oder dunkel, modern oder zeitlos: Sie haben die Wahl und werden begeistert sein, wie Ihre neue Theke die Raumwirkung beeinflusst und einen positiven Eindruck erzeugt.

**Fragen Sie Ihre individuelle Empfangstheke bei uns an – wir freuen uns auf Ihre Aufgabenstellung!**







Unternehmen

Farbkonzept

Umkleide & Garderobe

Werkstatt & Betrieb

Büro & Archiv

# Basis

## Stehtische.

### Der Basis-Stehtisch hält den Körper in Bewegung und die Gedanken im Fluss.

Basis – hält den Körper in Bewegung und die Gedanken in Fluss. Besprechungen im Stehen verkürzen in der Regel auch die Besprechungsdauer und fördern so die Arbeitseffizienz.

Für kurze Meetings, einen Gedankenaustausch, Brainstorming, das Zusammen-tragen von Informationen oder eine Kaffeepause – der Basis-Stehtisch ermöglicht Kommunikationszonen in Großraumbüros.

- + Wangen und Tischplatte sind grundsätzlich aus stabilen Werkstoffplatten in der Stärke 38 mm ausgeführt
- + Alle Oberflächen sind mit hochwertigem und strapazierfähigem HPL beschichtet
- + Wangen mit je 2 Bodenausgleichs-Stellfüßen zur leichten Nivellierung
- + Verbindung zwischen Wange und Tischplatte mit 5 mm Schattenfuge in Silber
- + Lieferung erfolgt zerlegt zur einfachen Selbstmontage
- + **Das Dekor der oberen Arbeitsplatte ist wählbar, Wangen und Verbindungs-traverse sind immer in Diamant Weiß**







### Maße und Ausführungen



|   |                |                |                |
|---|----------------|----------------|----------------|
| Größe   | 1.600 x 800    | 2.000 x 800    | 2.400 x 800    |
| Höhe  | 1.100          | 1.100          | 1.100          |
| für Anzahl Personen                               | 4 Pers.        | 6 Pers.        | 8 Pers.        |
| Best.-Nr. (für Arbeitsplatten-Dekor Diamant Weiß) | 99001-0025-183 | 99001-0026-183 | 99001-0027-183 |
| Preis   | 2.140,-        | 2.410,-        | 2.680,-        |
| Oberflächen                                       | HPL-Oberfläche | HPL-Oberfläche | HPL-Oberfläche |

### Plattendekore Arbeitsplatte

Dekor-Nr.

|  |             |
|--|-------------|
|  <b>Diamant Weiß</b> | <b>-183</b> |
|  Lichtgrau           | -002        |
|  Königsahorn         | -053        |
|  Akazie hell         | -062        |
|  Eiche Basalt        | -189        |
|  Beton hell          | -185        |

Die angegebene Produkt-Best.-Nr. enthält am Ende das erste Arbeitsplatten-Dekor der Dekortabelle (Diamant Weiß, Dekor-Nr. -183). Alle anderen Arbeitsplatten-Dekore sind ohne Mehrpreis lieferbar – hierfür einfach die Dekor-Nr. am Ende der Produkt-Best.-Nr. anpassen.



Unternehmen

Farbkonzept

Umkleide & Garderobe

Werkstatt & Betrieb



Akazie hell



Beton



Eiche Basalt



Königsahorn

Büro & Archiv

# Asisto Lounge.

## Das bieten die Asisto Lounge Sofas:

- + Ideale Ergänzung für Empfang, Lounge oder Mittelzone
- + Aktuell als Sofa und HighBack in 3 Breiten auswählbar
- + 5 Stoffe aus der Kollektion FENICE kombinierbar

Unsere Arbeitswelten verändern sich. Zum einen wird der Arbeitsalltag immer schneller, die Anforderungen an jeden Einzelnen steigen. Auf der anderen Seite spielen Wohnlichkeit und Wohlfühlatmosphäre im Büro eine wichtige Rolle. Entspannung und Rückzugsmöglichkeiten werden genutzt, um neue Energien und Kreativität entwickeln zu können.

Das moderne Büro wird mehr und mehr zu einem Lebensraum, in dem Lounge- und Meetingmöbel den klassischen Schreibtisch als Arbeitsplatz ergänzen.

Die Asisto Lounge bietet einen optischen und akustischen Rückzugsraum für konzentriertes Arbeiten.



## Maße und Ausführungen



|               |   |   |   |
|---------------|---|---|---|
| Modell        | 2-Sitzer  | 2-Sitzer MAX  | 3-Sitzer                                      |
| Ausführung    | 2-Sitzer Sofa mit niedrigen Seiten und Rücken                                     | 2-Sitzer Sofa BREIT mit niedrigen Seiten und Rücken | 3-Sitzer Sofa mit niedrigen Seiten und Rücken |
| Breite        | 1410  | 1810  | 2045  |
| Höhe          | 870   | 870   | 870   |
| Rückenpolster | frei wähl- und kombinierbar, Best.-Nr. für Rückenpolster-Stofffarbe Hellgrün 41   |   |   |
| Sitzpolster   | frei wähl- und kombinierbar, Best.-Nr. für Sitzpolster-Stofffarbe Dunkelgrün -042 |   |   |
| Best.-Nr.     | 99001-0141-042  | 99001-0241-042                                      | 99001-0341-042                                |
| Preis         | 2.450,-   | 2.700,-   | 3.230,-                                       |

- + Alle Loungemöbel auf stabilem pulverbeschichtetem Stahlrohr-Gestell auf Kunststoff-Rundgleiter, Farbe schwarz
- + Ausführung immer mit gepolsterten Seiten- und Rückenpaneelen
- + Stoffauswahl aus der FENICE-Kollektion, nach EU Ecolabel
- + Pro Sitzplatz ein loses Rückenkissen für erhöhten Sitzkomfort, immer in Sitzpolsterfarbe ausgeführt
- + Interne Struktur aus verstärktem Schichtholz-Aufbau
- + Sitzhöhe 460 mm
- + Weitere Formen, Kombinationen, Stoffe, Ausführungen und Elektrifizierungs-Möglichkeiten auf Anfrage



## Maße und Ausführungen



| Modell        | 2-Sitzer  | 2-Sitzer MAX                                    | 3-Sitzer                                  |
|---------------|---|---|---|
| Ausführung    | 2-Sitzer Sofa mit hohen Seiten und Rücken                                     | 2-Sitzer Sofa BREIT mit hohen Seiten und Rücken | 3-Sitzer Sofa mit hohen Seiten und Rücken |
| Breite        | 1410  | 1810  | 2045                                      |
| Höhe          | 1310  | 1310  | 1310                                      |
| Rückenpolster | frei wähl- und kombinierbar, Best.-Nr. für Rückenpolster-Stofffarbe Sand 52   |   |   |
| Sitzpolster   | frei wähl- und kombinierbar, Best.-Nr. für Sitzpolster-Stofffarbe Orange -012 |   |   |
| Best.-Nr.     | 99001-0452-012  | 99001-0552-012                                  | 99001-0652-012                            |
| Preis         | 2.790,-   | 3.230,-   | 3.460,-                                   |

## Farben/Stoffe (siehe Nummernschlüssel)

| Stoffe FENICE | Rückenpolster | Sitzpolster |
|---------------|---------------|-------------|
| Orange        | 12            | -012        |
| Hellgrün      | 41            | -041        |
| Dunkelgrün    | 42            | -042        |
| Sand          | 52            | -052        |
| Rot           | 21            | -021        |



**Nummernschlüssel am Beispiel**  
**99001-0421-021**  
 (siehe Bild links)

**Basis-Nummer:**  
**99001-0421-021**

**Rückenpolster:**  
 99001-0421-021

**Sitzpolster:**  
 99001-0421-021

+ Weitere Stofffarben und -Kombinationen auf Anfrage

# Asisto

## Steh-/Sitztische.

### Die preisgünstigen Steh-/Sitztische für vielfältige Büroaufgaben

- + T-Fuß-Gestell aus stabilem Stahl-Rechteckrohr
- + **Elektromotorisch** höhenverstellbar (40 mm/Sek.), mit erweitertem Auffahrschutz nach DIN
- + Doppel-Teleskop mit Steh-/Sitzhöhe **625-1285 mm**,
- + Tisch-Belastbarkeit bis max. 100 kg
- + In 3 attraktiven Gestellfarben lieferbar
- + Tischplatten in DBS, optional mit wertiger Syncro-Oberfläche
- + Lieferung komplett montiert, Gestell einklappbar für leichteren Transport und Einlagerung
- + Wirtschaftlicher und ergonomischer Steh-/Sitztisch, fördert die Bewegung, senkt die Ausfallkosten und motiviert die Mitarbeiter

### Maße und Ausführungen

Rechteckrohr-Fußgestell, elektromotorisch höhenverstellbar von 625-1285



|                                 |             |              |               |              |
|---------------------------------|-------------|--------------|---------------|--------------|
| Höhe: 625-1285<br>Tiefe: 800    | Breite      | 1600         | 1800          | 2000         |
| DBS-Platte,<br>25 mm (Standard) | Best.-Nr.   | 540490-1.1   | 540490-1.10   | 540490-1.8   |
|                                 | Preis       | 1.159,-      | 1.192,-       | 1.229,-      |
| Syncro-Dekor,<br>25 mm          | + Best.-Nr. | + 540708-1.1 | + 540708-1.10 | + 540708-1.8 |
|                                 | + Mehrpreis | + 70,-       | + 70,-        | + 70,-       |

### Gestell-/Kufenfarbe


- Verkehrsweiß
- Weißaluminium
- Anthrazit Metallic

**+ Exklusiv-Höhenverstellung**  
mit Memory-Steuerung,  
Höhenanzeige und 2x USB

|             |              |
|-------------|--------------|
| + Best.-Nr. | + 540700-725 |
| + Mehrpreis | auf Anfrage  |



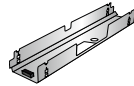
**+ Kabelauslassdosen**  
Ø 80 mm, ab Werk in  
Tischplatte eingebaut



|                |            |                 |                    |             |
|----------------|------------|-----------------|--------------------|-------------|
| Einbauposition | Ausführung | Kunststoff Weiß | Kunststoff Schwarz | Metall      |
| links          | Best.-Nr.  | 540700-721L     | 540700-722L        | 540700-707L |
|                | Preis      | 36,-            | 36,-               | 50,-        |
| mittig         | Best.-Nr.  | 540700-721M     | 540700-722M        | 540700-707M |
|                | Preis      | 36,-            | 36,-               | 50,-        |
| rechts         | Best.-Nr.  | 540700-721R     | 540700-722R        | 540700-707R |
|                | Preis      | 36,-            | 36,-               | 50,-        |



+ **Kabelkanal aus Stahlblech**  
vorne und hinten abklappbar,  
arretierbar in zwei Höhen,  
mittige Aussparung für  
3-fach-Steckdose



|                 |             |             |             |
|-----------------|-------------|-------------|-------------|
| Für Tischbreite | 1600        | 1800        | 2000        |
| Best.-Nr.       | 540700-7084 | 540700-7085 | 540700-7086 |
| Preis           | 49,-        | 56,-        | 63,-        |

+ **Steckdosen und Verkabelungen**



|            |                         |                       |                           |
|------------|-------------------------|-----------------------|---------------------------|
| Ausführung | 3-fach-Steckdosenleiste | Zuleitung GST-18, 3 m | Weiterleitung GST-18, 3 m |
| Best.-Nr.  | 540700-713              | 540700-715            | 540700-717                |
| Preis      | 36,-                    | 17,-                  | 25,-                      |

+ **Netboxen mit vielfältigen Strom-, Daten- und Kommunikations-Anschlüssen auf Anfrage**



→ **Plattendekor**

Farbkonzept → S. 52

+ **Weiteres Zubehör auf Anfrage**







! Alle Maße in mm und alle Preise in €

# Asisto

## Beistelltische.

### Die preisgünstigen Meetingtische für vielfältige Aufgaben:

- + Stabiles Fuß-Gestell aus starkwandigem Stahlrohr
- + Fixe Höhen 720 und 1.100 mm
- + oder mit Höhenverstellung per Lifttechnik von 700 - 1.135 mm
- + In 3 attraktiven Gestellfarben lieferbar
- + Tischplatten in DBS
- + Lieferung komplett montiert

| Tischplattendekore  | Dekor-Nr.   |
|---|-------------|
|  <b>Diamant Weiß</b> | <b>-183</b> |
|  Lichtgrau           | -002        |
|  Königsahorn         | -053        |
|  Akazie hell         | -062        |
|  Eiche Basalt        | -189        |
|  Beton               | -185        |


Die angegebene Produkt-Best.-Nr. enthält am Ende das erste Dekor der Dekortabelle (Diamant Weiß, Dekor-Nr. -183). Alle anderen Dekore sind ohne Mehrpreis lieferbar - hierfür einfach die Dekor-Nr. am Ende der Produkt-Best.-Nr. anpassen.


### Maße und Ausführung


**Meeting-Tisch QUADRATISCH**  
Tischplatte 25 mm  
Grundplatte und Fußrohr quadratisch



|            |           |           |             |
|------------|-----------|-----------|-------------|
| Höhe       | 720       | 1.100     | 700 - 1.135 |
| Größe      | 800 x 800 | 800 x 800 | 800 x 800   |
| Ausführung | Höhe fix  | Höhe fix  | Lifttechnik |

|  |                |                |                |
|--|----------------|----------------|----------------|
| Gestellfarbe  | Weißaluminium  |                |                |
| Best.-Nr. (für Dekor Diamant Weiß)   | 99001-0001-183 | 99001-0004-183 | 99001-0007-183 |
| Preis  | 660,-          | 710,-          | 1.160,-        |

|  |                |                |                |
|--|----------------|----------------|----------------|
| Gestellfarbe  | Verkehrsweiß   |                |                |
| Best.-Nr. (für Dekor Diamant Weiß)   | 99001-0002-183 | 99001-0005-183 | 99001-0008-183 |
| Preis  | 660,-          | 710,-          | 1.160,-        |

|  |                    |                |                |
|--|--------------------|----------------|----------------|
| Gestellfarbe  | Anthrazit Metallic |                |                |
| Best.-Nr. (für Dekor Diamant Weiß)   | 99001-0003-183     | 99001-0006-183 | 99001-0009-183 |
| Preis  | 660,-              | 710,-          | 1.160,-        |





Unternehmen

Farbkonzept

Umkleide & Garderobe

Werkstatt & Betrieb




Büro & Archiv

## Maße und Ausführung

### Meeting-Tisch RUND

Tischplatte 25 mm  
Grundplatte und Fußrohr rund



|  |                    |                |                |
|--|--------------------|----------------|----------------|
| Höhe   | 720                | 1.100          | 700 - 1.135    |
| Größe  | Ø 800              | Ø 800          | Ø 800          |
| Ausführung   | Höhe fix           | Höhe fix       | Lifttechnik    |
| Gestellfarbe  | Weißaluminium      |                |                |
| Best.-Nr. (für Dekor Diamant Weiß)   | 99001-0010-183     | 99001-0013-183 | 99001-0016-183 |
| Preis  | 700,-              | 770,-          | 1.190,-        |
| Gestellfarbe  | Verkehrsweiß       |                |                |
| Best.-Nr. (für Dekor Diamant Weiß)   | 99001-0011-183     | 99001-0014-183 | 99001-0017-183 |
| Preis  | 700,-              | 770,-          | 1.190,-        |
| Gestellfarbe  | Anthrazit Metallic |                |                |
| Best.-Nr. (für Dekor Diamant Weiß)   | 99001-0012-183     | 99001-0015-183 | 99001-0018-183 |
| Preis  | 700,-              | 770,-          | 1.190,-        |

# Asisto

## Mobiler Klapptisch.

### Die flexible Lösung für Seminar und Meeting:

- + Leicht zu bedienender Klappmechanismus durch Leiste unter der Tischplatten-Vorderkante für Einhandbedienung
- + Klappbares Tischgestell, zur platzsparenden Staffellung
- + Gestellfarbe: Silberaluminium
- + 2 Plattenrastergrößen in je 6 Standard-Dekore
- + Höhe 720 mm
- + Tischplatten DBS, mit Standard-Umleimer oder gerundet mit Gummi-Kante für bessere Stoßfestigkeit
- + Lieferung komplett montiert

### Maße und Ausführung

#### mit Umleimer

Tischplatte DBS, rechteckig  
Tischhöhe 720, auf Rollen,  
klappbar, Gestell Silberaluminium



|                                    |                   |                   |
|------------------------------------|-------------------|-------------------|
| Größe                              | 1400 x 700        | 1600 x 800        |
| Höhe                               | 720               | 720               |
| Ausführung                         | Klapp-/Staffelbar | Klapp-/Staffelbar |
| Plattenkante                       | Umleimer          | Umleimer          |
| Best.-Nr. (für Dekor Diamant Weiß) | 99001-0019-183    | 99001-0020-183    |
| Preis                              | 1.080,-           | 1.140,-           |

#### mit Gummi-Kante

Tischplatte DBS, gerundet  
Tischhöhe 720 mm, auf Rollen,  
klappbar, Gestell Silberaluminium



|                                    |                   |                   |
|------------------------------------|-------------------|-------------------|
| Größe                              | 1400 x 700        | 1600 x 800        |
| Höhe                               | 720               | 720               |
| Ausführung                         | Klapp-/Staffelbar | Klapp-/Staffelbar |
| Plattenkante                       | mit Gummi         | mit Gummi         |
| Best.-Nr. (für Dekor Diamant Weiß) | 99001-0021-183    | 99001-0022-183    |
| Preis                              | 1.290,-           | 1.360,-           |











## Zubehör

### Fußraumblende, Lichtgrau

zur einfachen Selbstmontage

|                                    |                   |                   |
|------------------------------------|-------------------|-------------------|
| Breite                             | 1400              | 1.600             |
| Größe                              | 1040 x 250        | 1240 x 250        |
| Ausführung                         | Klapp-/Staffelbar | Klapp-/Staffelbar |
| Best.-Nr. (für Dekor Diamant Weiß) | 99001-0023-183    | 99001-0024-183    |
| Preis                              | 180,-             | 190,-             |

| Tischplattendekore  | Dekor-Nr.   |
|---|-------------|
|  <b>Diamant Weiß</b> | <b>-183</b> |
|  Lichtgrau           | -002        |
|  Königsahorn         | -053        |
|  Akazie hell         | -062        |
|  Eiche Basalt        | -189        |
|  Beton               | -185        |

Die angegebene Produkt-Best.-Nr. enthält am Ende das erste Dekor der Dekortabelle (Diamant Weiß, Dekor-Nr. -183). Alle anderen Dekore sind ohne Mehrpreis lieferbar – hierfür einfach die Dekor-Nr. am Ende der Produkt-Best.-Nr. anpassen.

# Basis

## Kantinen-Tische.

### 4-Fuß-Tische:

Die Mehrzwecktische von C+P erfüllen verschiedene Anforderungen. Sie können als Besprechungstisch, Ablagefläche und als Arbeitsplatz genutzt werden. Das Stahlgestell der Mehrzwecktische ist nicht nur sehr robust, sondern wirkt auch zeitlos und minimalistisch:

- + Tischplatte: 25 mm Stärke mit 3 mm Umleimer, Dekor Lichtgrau
- + Stahl-Untergestell mit Vierkantbeinen in 30x30 mm, Lichtgrau RAL 7035
- + Niveauregulierbar um 25 mm
- + Traglast max. 100 kg bei gleichmäßig verteilter Last
- + Tische werden zerlegt geliefert – einfache Montage!
- + Maße (HxBxT): 750 x 1.200-1.800 x 800 mm

### Maße und Ausführung

Stahrohr-Gestell RAL 7035,  
Tischplatte DBS Lichtgrau,



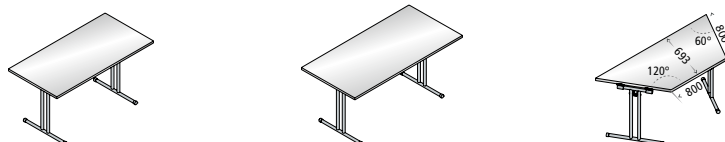
|            |             |             |             |
|------------|-------------|-------------|-------------|
| Größe      | 1.200 x 800 | 1.600 x 800 | 1.800 x 800 |
| Höhe       | 750         | 750         | 750         |
| Ausführung | Zerlegt     | Zerlegt     | Zerlegt     |
| Best.-Nr.  | 99699-00001 | 99699-00002 | 99699-00003 |
| Preis      | 143,-       | 174,-       | 205,-       |

### Klapptische:

- + Klapptisch-Gestell aus verchromtem Rundrohr mit Klappmechanismus, stapelfähig
- + Tischhöhe 750 mm (zusammengeklappt nur 125 mm)
- + Strapazierfähige, melaminbeschichtete Tischplatte (25 mm stark) mit Umleimer

### Maße und Ausführungen

Verchromtes Rundrohr-Gestell Ø 30 mm,  
durch speziellen Klappmechanismus schnell  
aufgebaut und platzsparend stapelbar,  
**Höhe 750 mm** (zusammengeklappt 125 mm)



|                          |           |           |           |            |
|--------------------------|-----------|-----------|-----------|------------|
| DBS, 25 mm<br>(Standard) | Breite    | 1400      | 1600      | 1600/800   |
|                          | Tiefe     | 700       | 800       | 800/693    |
|                          | Best.-Nr. | 51022-1.9 | 51022-1.1 | 51022-2.10 |
|                          | Preis     | 546,-     | 560,-     | 560,-      |

→ **Plattendekor**  
(nur für Klapptische)

Farbkonzept → S. 52



Unternehmen

Farbkonzept

Umkleide & Garderobe



Werkstatt & Betrieb

Büro & Archiv

# Arbeitsplatz-Teiler

## Das bietet das Sichtschutzelement:

- + Sichtschutz mit Verbesserung der direkten Sprachakustik
- + Hintertischelement, starr
- + Höhe 800 mm, 200 mm Überstand unter Oberkante Tischplatte
- + beplankte Trägerplatte/Wabenplatte, Eckenradius R40, Tiefe 25 mm
- + Befestigung mit Abstand von 10 mm an Tischplatte
- + Stoffbezug Lucia (Farben gemäß Stoffkarte LUCIA) mit Steppnaht gearbeitet
- + Maße Wandstärke ca. 28 mm
- + Inkl. Halter-Set für Tischplatten-Klemmung (für 10 mm Abstand)



## Maße und Ausführungen



|                                   |                    |                    |                    |
|-----------------------------------|--------------------|--------------------|--------------------|
| Breite                            | 1600               | 1800               | 2000               |
| Höhe                              | 800                | 800                | 800                |
| Oberfläche                        | Stoff LUCIA        | Stoff LUCIA        | Stoff LUCIA        |
| Halter-Farbe                      | Weißaluminium      | Weißaluminium      | Weißaluminium      |
| Best.-Nr.<br>(für Stofffarbe Rum) | 99001-0043-086     | 99001-0044-086     | 99001-0045-086     |
| Halter-Farbe                      | Verkehrsweiß       | Verkehrsweiß       | Verkehrsweiß       |
| Best.-Nr.<br>(für Stofffarbe Rum) | 99001-0046-086     | 99001-0047-086     | 99001-0048-086     |
| Halter-Farbe                      | Anthrazit Metallic | Anthrazit Metallic | Anthrazit Metallic |
| Best.-Nr.<br>(für Stofffarbe Rum) | 99001-0049-086     | 99001-0050-086     | 99001-0051-086     |
| Preis                             | 500,-              | 530,-              | 550,-              |



Unternehmen









Farbkonzept

Umkleide & Garderobe

Werkstatt & Betrieb

Das Stellwandsystem bietet idealen Sichtschutz und fügt sich mit seiner Leichtigkeit zu einem harmonischen Gesamtbild ein. Mit den abgerundeten Ecken entspricht die Stellwand dem modernen Zeitgeist. Erhältlich ist diese als Hintertischelement, bei der durch den Überstand die Kabelführung und der Kabelkanal abgedeckt werden. Es stehen eine Vielzahl an Farbvarianten zur Auswahl.

**+ Weitere Ausführungen, Oberflächen oder Abmessungen auf Anfrage**

| Stofffarben LUCIA   | Stoff-Nr. |
|---|-----------|
|  Rum (Hellgrau)        | -086      |
|  Havana (Schwarz)      | -009      |
|  Paseo (Dunkelgrau)    | -019      |
|  Sombrero (Dunkeloliv) | -046      |
|  Solano (Gelb)         | -088      |
|  Apple (Hellgrün)      | -096      |
|  Madura (Leuchtgrün)   | -056      |
|  Marianna (Hellblau)   | -057      |

Zusammensetzung Stoff LUCIA:  
 100% Recyceltes Polyester  
 Nicht schwermetallhaltige Farbstoffe  
 Umweltfreundlich  
 Nach Zertifikat EU Ecolabel  
 Nach Zertifikat OEKO-TEX® Standard 100  
 Hergestellt aus 100% recycelten Polyester

Die angegebene Produkt-Best.-Nr. enthält am Ende die erste Farbe der Stofftabelle (Rum, Stoff-Nr. -086). Alle anderen Farben sind ohne Mehrpreis lieferbar – hierfür einfach die Stoff-Nr. am Ende der Produkt-Best.-Nr. anpassen.

Büro & Archiv

# Asisto

## Leuchte.

### Das bietet die ASISTO Stehleuchte SOLO:

- + Stehleuchte LED Single Ausleuchtung direkt / indirekt
- + mit LRC (Luminosity Range Control - siehe Beschreibung unten)
- + Präsenzmelder für maximale Energieeffizienz
- + Farbtemperatur 4.000 Kelvin neutralweiß (Tageslicht)
- + Schutzart IP20
- + Leuchtenkopf um 90° drehbar und teleskopierbar
- + 24 Volt (mit 230 Volt Anschlusskabel)/ 55 Watt, Standby 0,5 Watt
- + 3 Farben



### Maße und Ausführungen

| Farbe     | Verkehrsweiß           | Silberaluminium        | Anthrazit              |
|-----------|------------------------|------------------------|------------------------|
| Werte     | 4.000 Kelvin / 55 Watt | 4.000 Kelvin / 55 Watt | 4.000 Kelvin / 55 Watt |
| Funktion  | LRC & Präsenzmelder    | LRC & Präsenzmelder    | LRC & Präsenzmelder    |
| Best.-Nr. | 99001-0040-014         | 99001-0040-010         | 99001-0040-016         |
| Preis     | 1.900,-                | 1.900,-                | 1.900,-                |

Das intelligente Leuchtensystem der Serie Asisto ergänzt den ergonomischen Arbeitsplatz.

Die neu entwickelte aktive Lichtstärkenregulierung „Luminosity Range Control“ sorgt dafür, dass sich der Ausleuchtungswinkel und die Beleuchtungsstärke automatisch der Arbeitshöhe an Steh-Sitz-Tischen anpassen. Vom Nutzer eingestellte individuelle Lichtszenarien bleiben auf jeder Tischhöhe erhalten.

Je nach Tischhöhe werden LEDs des Leuchtenkopfes gedimmt. Dadurch müssen sich nicht die Augen den wechselnden Lichtverhältnissen anpassen, sondern die Lichtverhältnisse passen sich den Augen an.

Die Leuchte strahlt sowohl nach oben (indirekt) als auch nach unten ab. Die Einstellung erfolgt dimmbar über das Display

Eine Spotfunktion für dauerhaft konstantes Licht ist integriert und über das Bedienpanel anwählbar





Unternehmen

Farbkonzept

Umkleide & Garderobe

Werkstatt & Betrieb

Büro & Archiv

# Asisto

## Monitor-Halter.

### Das bietet der Asisto Monitorarm:

- + Ein- oder Doppel-Bildschirm-Lösung
- + Bis max. 27" Größe und 7 kg Gewicht
- + Befestigungsstandard VESA 75/100 inkl. Quickrelease
- + mit Gasdruckfeder und waagrechtem Armelement
- + Werkzeugloser Monitorwechsel
- + Stabiles und trotzdem flaches Pivot-Gelenk für nahezu unbegrenzte Bewegungsfreiheit
- + Flexible Befestigungs-Optionen durch 3-in-1-Tischbefestigung
- + Farbe: Weiß, Silber oder Schwarz
- + Lieferung zerlegt zur einfachen Selbstmontage



### Maße und Ausführungen

|                   |                |                |                |
|-------------------|----------------|----------------|----------------|
| Typ               | SINGLE         | SINGLE         | SINGLE         |
| max. Monitorgröße | 27" / 7 kg     | 27" / 7 kg     | 27" / 7 kg     |
| Reichweite in mm  | 457            | 457            | 457            |
| Farbe             | Weiß           | Silber         | Schwarz        |
| Best.-Nr.         | 99001-0041-023 | 99001-0041-025 | 99001-0041-026 |
| Preis             | 450,-          | 450,-          | 450,-          |



|                  |                |                |                |
|------------------|----------------|----------------|----------------|
| Typ              | DUO            | DUO            | DUO            |
| max. Montorgröße | 2 x 27" / 7 kg | 2 x 27" / 7 kg | 2 x 27" / 7 kg |
| Reichweite in mm | 333            | 333            | 333            |
| Farbe            | Weiß           | Silber         | Schwarz        |
| Best.-Nr.        | 99001-0042-023 | 99001-0042-025 | 99001-0042-026 |
| Preis            | 810,-          | 810,-          | 810,-          |



#### Intelligente Kabelführung

Sämtliche Verbindungskabel verlaufen geordnet und geschützt unter der dezenten Abdeckung. Hier befindet sich auch das kraftvolle Gasdruckfederelement für erstklassigen Bedienungskomfort.



#### Quick Release

Monitore können ganz ohne Werkzeug einfach per Hand auch von einer einzelnen Person eingesetzt oder gewechselt werden. Die Halterung passt auf alle gängigen Monitore mit dem Befestigungsstandard 75 x 75 und 100 x 100.



#### Stabile Gelenktechnik

Das hochwertige Pivot-Gelenk ist deutlich flacher als ein konventionelles Kugelgelenk und bietet dadurch nahezu unbegrenzte Bewegungsfreiheit in jede Dreh- und Kipprichtung. Auch große Monitore lassen sich mühelos handhaben und bleiben sicher in der eingestellten Position.



#### 3-in-1 Tischbefestigung

Das serienmäßige Befestigungselement lässt sich bequem von oben fixieren und deckt drei Montagearten in einem ab: Zwingen-, Kabeldurchlass- und Bohrlochbefestigung. Sie bietet optimale Flexibilität, sollte einmal die Befestigungsart gewechselt werden.

# Basis

## Arbeitsplatz-Drehstuhl.

### Das bietet der Büro-Arbeitsplatz-Stuhl Basis:

- + Bürodrehstuhl mit lastabhängig gebremsten Rollen
- + Formschönes Kunststoff-Fußkreuz in Schwarz
- + Integrierte Synchronmechanik für Sitz- und Rückenlehne, 4-fach arretierbar
- + Körpergewichts-anpassung in der Mechanik zwischen 45 und 120 kg
- + Funktionale Sitztiefen-Verstellung (Verstellbereich 50 mm)
- + Rückenlehne mit Netzgewebe
- + Armlehnen 3D höhen- und tiefenverstellbar
- + Höheneinstellbare Lordosenstütze



### Maße und Ausführungen

|                    |                           |                 |
|--------------------|---------------------------|-----------------|
|                    | Stoff                     | Xtreme schwarz  |
|                    | Modell                    | mit 3D-Armlehne |
|                    | Fußkreuz                  | schwarz         |
|                    | Höhe                      | 1025–1155       |
|                    | Sitzhöhe                  | 418–539         |
|                    | Breite ohne/mit Armlehnen | 480/635         |
|                    | Tiefe                     | 475             |
| mit weichen Rollen | Best.-Nr.                 | 99001-0030-002  |
|                    | Preis                     | 660,-           |
| mit harten Rollen  | Best.-Nr.                 | 99001-0030-001  |
|                    | Preis                     | 660,-           |

Xtreme ist eine modernes Gewebe, welches zu 100% aus recyceltem Polyester hergestellt wird. Dies vermeidet Abfall und spart Rohmaterial. Mit seinen Stretch-eigenschaften, gepaart mit Schwerentflammbarkeit, Langlebigkeit und Anti-Fusselbildung ist Xtreme ideal für die Ansprüche im Stuhlbereich geeignet.

#### Zusammensetzung

100% recyceltes schwerentfammbares Polyester  
 nicht schwermetallhaltige Farbstoffe  
 Umweltfreundlich  
 Hergestellt aus 100% recycelten Polyester  
 nach Zertifikat EU Ecolabel



**Synchronmechanik**

Sitz und Rücken neigen sich synchron. Synchronverhältnis Rückenlehne zum Sitz 2,4:1. Kraftverstellung von 45–120 kg über seitlichen Hebel in nur 2 Umdrehungen. Die Mechanik ist 4-fach arretierbar.



**Armlehne 3D**

Polyamid-Armlehnen mit Fiberglas und Softtouch PU-Auflage. Höhenverstellbar, Auflage tiefenverstellbar und schwenkbar



**Lordose**

Höhenverstellbare Lumbalstütze mit flexiblen Lamellen



**Weiche Rollen**

(für harte Böden)



**Harte Rollen**

(für weiche Böden)

# Asisto

## Büro-Drehstuhl.

### Das bietet der Asisto Büro-Drehstuhl:

- + Dynamische Synchronmechanik
- + 5 Kunststofffarben für Rücken, Mechanikverkleidung, Armlehnen und Fußkreuze
- + Farbiger Gesamtaufbau in 5 Farben wählbar
- + Sitzfläche immer aus speziellem PU-Formschaum mit blickdichtem Strickgewebe in 5 Farben
- + 2D-Armlehnen, schwarz
- + 2 Rücken-Varianten:
  - 3D-Strickrücken Transparent in 5 Farben (Netz)
  - 3D-Strickrücken Blickdicht in 5 Farben (Komfort)
- + Nachhaltig produziert und zu 100% recyclebar
- + Ausführung immer mit integrierter Lordosenstütze



### Maße und Ausführungen

|                                      |                             |                |                |
|--------------------------------------|-----------------------------|----------------|----------------|
|                                      | Farbe                       | HELLGRAU       | ANTHRAZIT      |
|                                      | Modell                      | Bürodrehstuhl  | Bürodrehstuhl  |
|                                      | Armlehne                    | 2D PP          | 2D PP          |
|                                      | Gestellfarbe/Fußkreuz 5-Arm | 3008 Hellgrau  | 3004 Anthrazit |
| mit Sitzbezug<br>+ Rücken 3D Netz    | Best.-Nr.                   | 99001-3108-N03 | 99001-3104-N02 |
|                                      | Preis                       | 810,-          | 810,-          |
| mit Sitzbezug<br>+ Rücken 3D Komfort | Best.-Nr.                   | 99001-3108-K03 | 99001-3104-K02 |
|                                      | Preis                       | 830,-          | 830,-          |

#### Die 3D-Strickmembrane

Diese wird exakt und passgenau auf die Rückenlehne und den Sitz gearbeitet. Dabei ist sie in den verschiedenen Rücken zonen so konzipiert, dass die flexiblen Funktionen der Rückenlehne optimal unterstützt werden. Im Lumbarebereich besitzt sie eine höhere Spannung als im Schulterbereich und bildet zusammen mit der Rückenkonstruktion eine perfekte Symbiose für komfortables Sitzen. Darüber hinaus trägt die 3D-Strickmembran zur Nachhaltigkeit bei.



Unternehmen

Farbkonzept

Umkleide & Garderobe

Werkstatt & Betrieb

Büro & Archiv



DUNKELROT

Bürodrehstuhl

2D PP

3021 Dunkelrot

DUNKELGRÜN

Bürodrehstuhl

2D PP

3022 Dunkelgrün

SCHWARZ

Bürodrehstuhl

2D PP

3005 Schwarz

99001-3121-N05

810,-

99001-3122-N04

810,-

99001-3105-N01

810,-

99001-3121-K05

830,-

99001-3122-K04

830,-

99001-3105-K01

830,-

Alle Stühle sind standardmäßig mit weichen Rollen für harte Böden ausgestattet, gekennzeichnet durch die -31 in der Bestellnummer. Durch Änderung dieser Nummer in -32 werden harte Rollen für Teppichböden ohne Mehrpreis geliefert.








# Besucher-Stühle



## Basis Besucher-Stühle:

- + Freischwinger-Stuhl mit Armlehne, stapelbar
- + Stahlrohr-Gestell Ø 25 mm, verchromt
- + Perforierte Rückenlehne aus Kunststoff in 2 Farben
- + Sitzpolster mit Stoff Xtreme

|                                      |                                       |                |
|--------------------------------------|---------------------------------------|----------------|
| Modell                               | Basis (Besucher-Stuhl)                |                |
| Stoff-Sitzpolster                    | Xtreme                                |                |
| Ausführung                           | Freischwinger mit Armlehne, stapelbar |                |
| Gestell                              | Stahlrohr, verchromt                  |                |
| Rücken                               | Schwarz                               | Silbergrau     |
| Best.-Nr. (für Stoff Havana Schwarz) | 99001-0032-240                        | 99001-0033-240 |
| Preis                                | 440,-                                 | 440,-          |

| Stofffarben Xtreme  | Stoff-Nr.   |
|---|-------------|
|  <b>Havana Schwarz</b> | <b>-240</b> |
|  Ocean Blau            | -210        |
|  Blizzard Grau         | -220        |
|  Scuba Marineblau      | -226        |
|  Costa Dunkelblau      | -230        |
|  Panama Rot            | -260        |
|  Padang Anthrazit      | -270        |

Die angegebene Produkt-Best.-Nr. enthält am Ende die erste Farbe der Stofftabelle (Havana Schwarz, Stoff-Nr. -240). Alle anderen Farben sind ohne Mehrpreis lieferbar - hierfür einfach die Stoff-Nr. am Ende der Produkt-Best.-Nr. anpassen.





### Asisto Besucher-Stühle:

- + Freischwinger-Stuhl mit Armlehne, stapelbar
- + Stahlrohr-Gestell, pulverbeschichtet in 5 Farben
- + Formschöne Rückenlehne aus Kunststoff in 5 Farben
- + Sitzpolster mit Stoff Asisto analog zur Gestellfarbe

|                   |                                       |                |                |                |                |  |
|-------------------|---------------------------------------|----------------|----------------|----------------|----------------|--|
| Modell            | Asisto (Besucher-Stuhl)               |                |                |                |                |  |
| Stoff-Sitzpolster | Asisto Stoff                          |                |                |                |                |  |
| Ausführung        | Freischwinger mit Armlehne, stapelbar |                |                |                |                |  |
| Gestell           | Stahl, pulverbeschichtet              |                |                |                |                |  |
| Rücken            | Hellgrau                              | Anthrazit      | Rot            | Grün           | Schwarz        |  |
| Best.-Nr.         | 99001-3505-N03                        | 99001-3505-N02 | 99001-3505-N05 | 99001-3505-N04 | 99001-3505-N01 |  |
| Preis             | 520,-                                 | 520,-          | 520,-          | 520,-          | 520,-          |  |



#### Farben Asisto

|                 |      |
|-----------------|------|
| 19503 Hellgrau  | -N03 |
| 19502 Anthrazit | -N02 |
| 19505 Rot       | -N05 |
| 19504 Grün      | -N04 |
| 19501 Schwarz   | -N01 |

Diese Farben sind in den angegebenen Produkt-Bestell-Nummern bereits codiert.

# Stapelstühle

Wenn Stühle schnell hin- und platzsparend wieder weggeräumt werden müssen, sind Stapelstühle die richtige Wahl:

Das Vollkunststoff-Modell **Basis** ist die richtige Alternative für alle, die trotz begrenztem Budget einen hohen ästhetischen Anspruch haben.

Wer darüber hinaus ein filigranes Stahl-Gestell und optionale Sitzpolster bevorzugt, ist bei **Asisto** an der richtigen Adresse.



|   |                     |
|---|---------------------|
| Modell                                  | Basis               |
| Sitzfläche                              | PP                  |
| Ausführung                              | Stapelstuhl         |
| Gestell                                 | Kunststoff, schwarz |
| Sitzschale                              | Kunststoff          |
| Sitzpolster                             | -                   |
| Sitzhöhe                                | 461                 |
| Gesamthöhe                              | 941                 |
| Sitzbreite                              | 526                 |
| Gesamtbreite                            | 526                 |
| Gesamttiefe                             | 539                 |
| Best.-Nr. (für 1. Farbe in Farbtabelle) | 99001-0031-803      |
| Preis                                   | 210,-               |

|   |                  |
|---|------------------|
| Modell                                  | Asisto           |
| Sitzfläche                              | Anti-UV PP       |
| Ausführung                              | Mehrzweckstuhl   |
| Gestell                                 | Stahl, verchromt |
| Sitzschale                              | Kunststoff       |
| Sitzpolster                             | -                |
| Sitzhöhe                                | 440              |
| Gesamthöhe                              | 815              |
| Sitzbreite                              | 450              |
| Gesamtbreite                            | 540              |
| Gesamttiefe                             | 580              |
| Best.-Nr. (für 1. Farbe in Farbtabelle) | 99001-0034-057   |
| Preis                                   | 210,-            |

| Farben | Sitzschale Basis | Farb-Nr. |
|--------|------------------|----------|
|        | Olive            | -803     |
|        | Weiß             | -800     |
|        | Ocker            | -801     |
|        | Hellgrau         | -802     |
|        | Hellblau         | -804     |
|        | Pink             | -805     |
|        | Dunkelgrau       | -806     |
|        | Terrakotta       | -807     |

| Farben | Sitzschale Asisto | Farb-Nr. |
|--------|-------------------|----------|
|        | weiß              | -057     |
|        | rot               | -051     |
|        | schwarz           | -056     |
|        | grau              | -054     |

Die angegebenen Produkt-Best.-Nrn. enthalten am Ende die erste Farbe der jeweiligen Farbtabelle. Alle anderen Farben sind ohne Mehrpreis lieferbar - hierfür einfach die Farb-Nr. am Ende der Produkt-Best.-Nr. anpassen.



Stapelstühle mit Armlehnen auf Anfrage



|                     |
|---------------------|
| ASISTO Kunstleder   |
| Anti-UV PP          |
| Mehrzweckstuhl      |
| Stahl, verchromt    |
| PP Schwarz          |
| Kunstleder EcoPELLE |
| 440                 |
| 815                 |
| 450                 |
| 540                 |
| 580                 |
| 99001-0034-820      |
| 290,-               |

|                                  |
|----------------------------------|
| ASISTO Stoff                     |
| Anti-UV PP, Sitz mit Bezug       |
| Mehrzweckstuhl                   |
| Stahl, verchromt                 |
| PP Schwarz                       |
| Stoff Xtreme (Beschr. Seite 469) |
| 440                              |
| 815                              |
| 450                              |
| 540                              |
| 580                              |
| 99001-0035-240                   |
| 290,-                            |

|                                  |
|----------------------------------|
| ASISTO Stoff                     |
| Anti-UV PP, Sitz mit Bezug       |
| Mehrzweckstuhl                   |
| Stahl, verchromt                 |
| PP Weiß                          |
| Stoff Xtreme (Beschr. Seite 469) |
| 440                              |
| 815                              |
| 450                              |
| 540                              |
| 580                              |
| 99001-0036-240                   |
| 290,-                            |

**Sitzpolster Asisto (Kunstleder)**

|   |             |
|---|-------------|
| <span style="display:inline-block; width:10px; height:10px; background-color:black;"></span> <b>Schwarz</b> | <b>-820</b> |
|---|-------------|

**Sitzpolster Asisto (Stoff)**

|   |             |
|---|-------------|
| <span style="display:inline-block; width:10px; height:10px; background-color:black;"></span> <b>Havana Schwarz</b>  | <b>-240</b> |
| <span style="display:inline-block; width:10px; height:10px; background-color:blue;"></span> <b>Ocean Blau</b>       | <b>-210</b> |
| <span style="display:inline-block; width:10px; height:10px; background-color:grey;"></span> <b>Blizzard Grau</b>    | <b>-220</b> |
| <span style="display:inline-block; width:10px; height:10px; background-color:blue;"></span> <b>Scuba Marineblau</b> | <b>-226</b> |
| <span style="display:inline-block; width:10px; height:10px; background-color:blue;"></span> <b>Costa Dunkelblau</b> | <b>-230</b> |
| <span style="display:inline-block; width:10px; height:10px; background-color:red;"></span> <b>Panama Rot</b>        | <b>-260</b> |
| <span style="display:inline-block; width:10px; height:10px; background-color:grey;"></span> <b>Padang Anthrazit</b> | <b>-270</b> |

Die angegebenen Produkt-Best.-Nrn. enthalten am Ende die erste Farbe der Stofftabelle. Alle anderen Farben sind ohne Mehrpreis lieferbar - hierfür einfach die Stoff-Nr. am Ende der Produkt-Best.-Nr. anpassen.

# Barhocker

in verschiedenen Gestellfarben, mit 4-Fuß- oder Kufengestell, optional mit Sitzpolster



|             |                             |                             |                    |
|-------------|-----------------------------|-----------------------------|--------------------|
| Modell      | Basis 4 Bar                 | Basis 4 Bar                 | Basis Bar          |
| Sitzfläche  | Buche, Schichtholz          | Buche, Schichtholz          | Eiche, Schichtholz |
| Gestell     | Stahl, verchromt, stapelbar | Stahl, verchromt, stapelbar | Stahl, schwarz     |
| Sitzschale  | Buche, weiß                 | Buche, natur                | Eiche, furniert    |
| Sitzpolster | -                           | -                           | -                  |
| Best.-Nr.   | 99001-0039-000              | 99001-0039-001              | 99001-0037-000     |
| Preis       | 280,-                       | 270,-                       | 400,-              |





|                    |
|--------------------|
| Basis Bar          |
| Eiche, Schichtholz |
| Stahl, weiß        |
| Eiche, furniert    |
| -                  |
| 99001-0038-001     |
| 400,-              |

|                                    |
|------------------------------------|
| Basis Bar                          |
| Eiche, Schichtholz mit Sitzpolster |
| Stahl, schwarz                     |
| Eiche, furniert                    |
| Stoff Xtreme                       |
| 99001-0037-240 (Havana Schwarz)    |
| 490,-                              |

|                                    |
|------------------------------------|
| Basis Bar                          |
| Eiche, Schichtholz mit Sitzpolster |
| Stahl, weiß                        |
| Eiche, furniert                    |
| Stoff Xtreme                       |
| 99001-0038-260 (Panama Rot)        |
| 490,-                              |

| Stofffarben Sitzpolster | Stoff-Nr. |
|-------------------------|-----------|
| Havana Schwarz          | -240      |
| Ocean Blau              | -210      |
| Blizzard Grau           | -220      |
| Scuba Marineblau        | -226      |
| Costa Dunkelblau        | -230      |
| Panama Rot              | -260      |
| Padang Anthrazit        | -270      |

Die angegebenen Produkt-Best.-Nrn. enthalten am Ende die genannte Farbe der Stofftabelle. Alle anderen Farben sind ohne Mehrpreis lieferbar - hierfür einfach die Stoff-Nr. am Ende der Produkt-Best.-Nr. anpassen.

Xtreme ist eine modernes Gewebe, welches zu 100% aus recyceltem Polyester hergestellt wird. Dies vermeidet Abfall und spart Rohmaterial. Mit seinen Stretch-eigenschaften, gepaart mit Schwerentflammbarkeit, Langlebigkeit und Anti-Fusselbildung ist Xtreme ideal für die Ansprüche im Stuhlbereich geeignet.

Zusammensetzung  
 100% recyceltes schwerentflammbares Polyester  
 nicht schwermetallhaltige Farbstoffe  
 Umweltfreundlich  
 Hergestellt aus 100% recycelten Polyester  
 nach Zertifikat EU Ecolabel

# Asisto

## Auszugschränke.

### Das bieten die Auszugschränke:

- + Korpus in stabiler Stahlkonstruktion mit hochwertiger Einbrennbeschichtung, Fronten standardmäßig aus DBS (Direktbeschichtete Spanplatte), wahlweise in Stahl (doppelwandig und gedämmt)
  - + Abdeckplatte standardmäßig aus DBS (Direktbeschichtete Spanplatte)
  - + Innen geschlitzte Einlegeböden in Schwarzgrau, je Einlegeboden 1 steckbare Aktenstütze in Schwarzgrau
  - + Schrankboden ebenfalls geschlitzt mit 1 steckbaren Aktenstütze
  - + Oben 1 offenes Ablagefach mit Filzmatte
  - + Hohe Traglast pro Einlegeboden 50 kg, Einlegeböden verstellbar
- + Ermöglicht in ausgezogenem Zustand schnellen Zugriff auf persönliche Akten, der Schrank in Stehhöhe bietet dabei akustische und optische Abschirmung und ist Anlaufstelle für Besucher
  - + Schrankgriff aus Metall, matt vernickelt
  - + Sicherheitsschloss mit Wechselkern und 2 Schlüsseln
  - + Attraktives Design und filigrane Kantenoptik
  - + Standardmäßige Niveauregulierung, inkl. vorderer breiter Stützwalze für optimale Schonung des Fußbodens
  - + Angenehmes Geräuschverhalten durch Körperschalldämpfung
  - + Hochwertige Auszug-Führung mit Soft-Close



Best.-Nr. 148436-00L

Links stehend  
Tisch steht rechts



Best.-Nr. 148466-00L  
+ 148436-704

### Auszugschrank

Breite: 430  
Tiefe: 800

inkl. DBS-Abdeckplatte  
25 mm stark, zur Nutzung  
links oder rechts  
neben dem Schreibtisch

### Stehhöhe

links oder rechts stehend,  
Korpus Stahl mit Front Holzdekor DBS

### Sitzhöhe

links oder rechts stehend,  
Korpus Stahl mit Front Holzdekor DBS

|  |   |  |
|--|---|--|
| Höhe   | 1259  | 740  |
| Inneneinrichtung                                   | Basisversion mit oberem, offenen Ablagefach und darin liegender Filzmatte, 2 verstellbare Einlegeböden für 3 Ordnerhöhen, mit je 1 steckbaren Aktenstütze | Basisversion mit oberem, offenen Ablagefach und darin liegender Filzmatte, 1 verstellbarer Einlegeboden für 1 Ordnerhöhe + Restfach, mit je 1 steckbaren Aktenstütze |
| Best.-Nr. links stehend                            | 148436-00L  | 148466-00L   |
| Best.-Nr. rechts stehend                           | 148436-00R  | 148466-00R   |
| Preis  | 1.713,-   | 1.411,-  |
| + Stahlfront optional                              |   |  |
| Best.-Nr.  | + 148436-710  | + 148466-710   |
| + Mehrpreis  | + 71,-  | + 57,-   |
| + Alternative Abdeckplatte als Vollkern/HPL-Platte |   |  |
| Best.-Nr.  | + 148436-130  | + 148436-130   |
| + Mehrpreis  | + 120,-   | + 120,-  |

→ **Korpusfarbe**

Farbkonzept → S. 48

→ **Plattendekor**

Farbkonzept → S. 52





Zeigt Container rechts stehend

Unternehmen

Farbkonzept

Umkleide & Garderobe

Werkstatt & Betrieb

Büro & Archiv



### Wertfach

|                       |                    |
|-----------------------|--------------------|
| Innenmaße (H x B x T) | 57 x 385 x 307/292 |
| Best.-Nr.             | 148436-704         |
| Preis                 | 126,-              |



### Kleinteilschalen

aus Kunststoff,  
zum Auflegen  
auf die Flizmatte

Mini-Version passt auf  
die kleinere Fläche  
neben dem Wertfach

Maxi-Version  
passt auch ins  
Wertfach

|           |            |            |
|-----------|------------|------------|
| Best.-Nr. | 148436-708 | 148436-709 |
| Preis     | 14,-       | 17,-       |



### Zusätzliche Aktenstütze

zum Einstecken in die Schlitzung  
des Schrankbodens und der Einlegeböden

|              |            |
|--------------|------------|
| Höhe x Tiefe | 185 x 340  |
| Best.-Nr.    | 148436-701 |
| Preis        | 15,-       |

# Asisto

## Rollcontainer.

### Das bieten die Rollcontainer:

- + Rollcontainer mit 4 Lenkrollen, die vorderen feststellbar
- + Korpus und Schubladen aus Stahl
- + Zentralverschluss mit 2 Klapp-Schlüsseln und Wechselzylinder
- + Schubladen und Inneneinrichtungen in Schwarz
- + Bedienerfreundliche, an der Seite durchgehende Griffleiste
- + Optimale Kippsicherheit durch Gegengewicht und Schubladen-Auszugssperre
- + Langlebige und belastbare Stahlschubladen:
  - 3 HE auf Rollenführung, mit 4/5-Auszug
  - 6 HE auf Teleskopführung, mit Vollauszug
- + Querabtrennungen in den mittleren Schubladen



Best.-Nr. 054530-000



Best.-Nr. 054510-000



Best.-Nr. 054230-000



Best.-Nr. 054210-000

### Maße und Ausführung

Breite: 430  
Höhe: 563

M = Materialauszug  
HE = Höheneinheiten (1 HE = 50 mm)  
Schublade 6 HE inkl. Hänge-Aufsatzrahmen



|            |            |            |            |            |
|------------|------------|------------|------------|------------|
| Tiefe      | 581        | 581        | 781        | 781        |
| Schubladen | M 3/6      | M 3/3/3    | M 3/6      | M 3/3/3    |
| Best.-Nr.  | 054530-000 | 054510-000 | 054230-000 | 054210-000 |
| Preis      | 866,-      | 866,-      | 941,-      | 941,-      |

### Nur in den folgenden Farben lieferbar:



Reinweiß  
RAL 9010



Tiefschwarz  
RAL 9005





Unternehmen

Farbkonzept

Umkleide & Garderobe

Werkstatt & Betrieb

Büro & Archiv

# Asisto

## Kühlschrank-Caddies und Caddies mit Abfallsammler.

### Das bieten die Kühlschranks-Caddies:

- + Hervorragende Mobilität durch 4 Maxi-Lenkrollen (die vorderen feststellbar)
- + Stahlkorpus doppelwandig, Körperschallgedämpft für angenehmes Geräuschverhalten
- + Schubladen mit belastbaren Präzisionsschienen, alle voll ausziehbar, mit End-Selbsteinzug und Soft-Stop für sanfte Schließung
- + Schubladen mit variabler Inneneinrichtung
- + Mit oberer Kabelklappe, Anschluss 2 x Strom\* (bis zu 230 V/50 Hz), z.B. für Kaffeemaschine o.ä., inkl. 3 Meter Zuleitung
- + Kühlschrank mit Schloss (2 Schlüssel), 62 Litern Inhalt und 3 verstellbaren Zwischenböden (Gitterroste)

### Modelle 54780-000 und 54780-150:


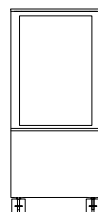
- + Schublade mit Besteckfach und Kleinteileschubkasten aus Edelstahl
- + Schublade(n) mit variabler Einrichtung für Tassen und Gläser
- + Schublade für die Aufbewahrung von Tellern und Untertassen



Best.-Nr. 54780-000

### Maße und Ausführungen

inkl. HPL-Abdeckplatte und  
-Zwischenboden 13 mm stark,



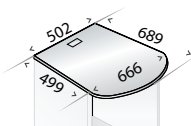
| Schrankhöhe: 1157<br>Schrankbreite: 500<br>Schranktiefe: 600 | Schubladen | 2/2/2¾ HE  | 6¾ HE   | 2/3/4/4/6¾ HE   |
|--|------------|--|---|---|
|  | Ausführung | mit Kühlschrank und 3 Schubladen inkl. Inneneinrichtung für Besteck und Geschirr | mit Kühlschrank und Abfallsammler 1x18 l, 2x8 l | oberste Schublade serienmäßig leer, mit Abfallsammler 1x18 l, 2x8 l und Schubladen für Geschirr (Inneneinrichtung optional) |
|  | Best.-Nr.  | 54780-000  | 54780-010                                       | 54780-150   |
|  | Preis      | 2.781,-  | 2.781,-   | 2.982,-   |




Stahl-Blenden

\*Bei Steckdosenleiste zum Einsatz außerhalb Deutschlands bitte Landeskennung (z.B. CH/Schweiz) angeben

- + **HPL-Abdeckplatte groß** für den Einsatz von größeren Kaffeemaschinen, ebenfalls mit integrierter oberer Kabelklappe, Anschluss 2 x Strom (230 V)



|             |            |
|-------------|------------|
| Breite      | 502/666    |
| Tiefe       | 499/689    |
| + Best.-Nr. | + 5413-780 |
| + Mehrpreis | + 85,-     |



- + **Automatische Öffnung mit Bewegungssensor** für Caddy Abfallsammler, zur handfreien Öffnung, bequem per Fußbewegung

|             |            |
|-------------|------------|
| für Breite  | 500        |
| + Best.-Nr. | + 5400-760 |
| + Mehrpreis | + 310,-    |



→ **Korpusfarbe, Blenden-/Abdeckplattendekor und Blendenfarbe**

Farbkonzept → S. 50



Best.-Nr. 54780-010



Best.-Nr. 54780-150



Alle Caddies mit integrierter oberer HPL-Kabelklappe, Anschluss 2x Strom (230V)



Schublade mit Besteckfach und Kleinteile-schubkasten aus Edelstahl



Schublade(n) mit variabler Einrichtung für Tassen und Gläser




Schublade für die Aufbewahrung von Tellern und Untertassen













# Notizen







# Bestellnummern- und Gewichtsregister

| Best.-Nr.    | kg    | Seite                   | Best.-Nr.  | kg     | Seite | Best.-Nr.  | kg     | Seite |
|--------------|-------|-------------------------|------------|--------|-------|------------|--------|-------|
| <b>0...</b>  |       |                         | 049000-106 | 25,20  | 142   | 049010-126 | 28,90  | 143   |
| 00002-010R   |       | 161                     | 049000-12  | 24,80  | 101   | 049010-20  | 37,50  | 100   |
| 00002-14     |       | 161, 201, 213           | 049000-123 | 26,90  | 135   | 049010-203 | 40,90  | 134   |
| 00006-00     |       | 160                     | 049000-124 | 26,90  | 137   | 049010-204 | 41,50  | 136   |
| 00006-21     |       | 160                     | 049000-125 | 28,30  | 141   | 049010-205 | 44,20  | 140   |
| 00008-70099R |       | 160                     | 049000-126 | 28,30  | 143   | 049010-206 | 44,20  | 142   |
| 00008-700R   |       | 160                     | 049000-20  | 36,90  | 100   | 049010-20B | 43,60  | 125   |
| 00008-704R   |       | 160                     | 049000-203 | 40,30  | 134   | 049010-22  | 43,90  | 101   |
| 00008-7099R  |       | 160                     | 049000-204 | 40,80  | 136   | 049010-223 | 48,40  | 135   |
| 00008-70R    |       | 160                     | 049000-205 | 43,60  | 140   | 049010-224 | 48,20  | 137   |
| 00008-72R    |       | 160                     | 049000-206 | 43,60  | 142   | 049010-225 | 51,20  | 141   |
| 00010-01099R |       | 160                     | 049000-20B | 43,00  | 125   | 049010-226 | 51,20  | 143   |
| 00010-010R   |       | 160                     | 049000-22  | 43,30  | 101   | 049010-22B | 50,20  | 125   |
| 00010-012R   |       | 160                     | 049000-223 | 47,80  | 135   | 049010-30  | 53,10  | 100   |
| 00010-1099R  |       | 160                     | 049000-224 | 47,60  | 137   | 049010-303 | 62,80  | 134   |
| 00010-10R    |       | 160                     | 049000-225 | 50,50  | 141   | 049010-304 | 59,10  | 136   |
| 00010-11     |       | 160                     | 049000-226 | 50,50  | 143   | 049010-305 | 63,30  | 140   |
| 00010-12R    |       | 160                     | 049000-22B | 49,50  | 125   | 049010-306 | 63,30  | 142   |
| 00011-00     |       | 160                     | 049000-30  | 52,50  | 100   | 049010-32  | 62,80  | 101   |
| 00012-00     |       | 160                     | 049000-303 | 62,20  | 134   | 049010-323 | 69,50  | 135   |
| 00014-00     |       | 161                     | 049000-304 | 58,50  | 136   | 049010-324 | 69,20  | 137   |
| 00018-00     | 0,080 | 95, 155, 185            | 049000-305 | 62,60  | 140   | 049010-325 | 73,60  | 141   |
| 00019-00     | 0,181 | 95, 155, 185            | 049000-306 | 62,60  | 142   | 049010-326 | 73,60  | 143   |
| 0002-10      | 0,195 | 161, 201, 213           | 049000-32  | 62,20  | 101   | 049010-40  | 68,80  | 101   |
| 0002-11      | 0,100 | 161, 201, 213           | 049000-323 | 68,90  | 135   | 049010-403 | 75,60  | 135   |
| 0003-00      | 0,100 | 201, 213, 240           | 049000-324 | 68,60  | 137   | 049010-404 | 76,70  | 137   |
| 0004-11      |       | 273, 283, 373           | 049000-325 | 73,00  | 141   | 049010-405 | 82,30  | 141   |
| 0005-00      |       | 437                     | 049000-326 | 73,00  | 143   | 049010-406 | 82,30  | 143   |
| 0005-10      |       | 273, 283, 395, 418, 430 | 049000-40  | 68,20  | 101   | 0490105-10 | 97,50  | 204   |
| 0006-00      |       | 213, 240                | 049000-403 | 75,00  | 135   | 0490105-20 | 104,90 | 204   |
| 0006-21      |       | 201, 213                | 049000-404 | 76,10  | 137   | 0490105-30 | 112,40 | 204   |
| 0006-50      |       | 273, 373                | 049000-405 | 81,70  | 141   | 0490105-40 | 119,80 | 204   |
| 0010-11      |       | 213, 240                | 049000-406 | 81,70  | 143   | 049012-20  | 33,70  | 114   |
| 0011-00      |       | 201, 213, 240           | 0490005-10 | 96,90  | 204   | 049012-20B | 40,60  | 125   |
| 0012-00      |       | 201, 213, 240           | 0490005-20 | 104,30 | 204   | 049012-22  | 38,30  | 114   |
| 0102-00      | 0,040 | 436                     | 0490005-30 | 111,70 | 204   | 049012-22B | 44,90  | 125   |
| 0104-00      | 0,120 | 436                     | 0490005-40 | 119,10 | 204   | 049012-40  | 61,30  | 114   |
| 0108-00      | 0,200 | 436                     | 049002-20  | 33,20  | 114   | 049013-102 | 97,90  | 146   |
| 0202-00      | 0,060 | 436                     | 049002-20B | 40,00  | 125   | 049013-122 | 99,90  | 147   |
| 0204-00      | 0,140 | 436                     | 049002-22  | 37,70  | 114   | 049013-204 | 105,80 | 146   |
| 0208-00      | 0,260 | 436                     | 049002-22B | 44,30  | 125   | 049013-224 | 109,60 | 147   |
| 0216-00      | 0,420 | 436                     | 049002-40  | 60,70  | 114   | 049013-306 | 113,60 | 146   |
| 04900-131    |       | 155                     | 049003-102 | 97,30  | 146   | 049013-326 | 119,40 | 147   |
| 04900-132    |       | 155                     | 049003-122 | 99,30  | 147   | 049013-408 | 121,40 | 147   |
| 04900-133    |       | 155                     | 049003-204 | 105,10 | 146   | 04902-0601 |        | 157   |
| 04900-134    |       | 155                     | 049003-224 | 109,00 | 147   | 04902-0611 |        | 157   |
| 04900-141    |       | 155                     | 049003-306 | 113,00 | 146   | 049020-10  | 21,40  | 100   |
| 04900-142    |       | 155                     | 049003-326 | 118,80 | 147   | 049020-103 | 23,90  | 134   |
| 04900-4920   |       | 156                     | 049003-408 | 120,80 | 147   | 049020-104 | 24,30  | 136   |
| 04900-705    |       | 95, 155                 | 04901-0601 |        | 157   | 049020-105 | 25,60  | 140   |
| 04900-7061   |       | 156                     | 04901-0611 |        | 157   | 049020-106 | 25,60  | 142   |
| 04900-715    |       | 156                     | 04901-303  |        | 154   | 049020-12  | 25,40  | 101   |
| 04900-742    |       | 97, 157                 | 04901-303D |        | 154   | 049020-123 | 27,50  | 135   |
| 04900-744    |       | 97, 157                 | 04901-306  |        | 155   | 049020-124 | 27,50  | 137   |
| 04900-770    |       | 95, 156                 | 04901-308  |        | 154   | 049020-125 | 28,90  | 141   |
| 04900-7703   |       | 156                     | 04901-308D |        | 154   | 049020-126 | 28,90  | 143   |
| 04900-772    |       | 95, 156                 | 049010-10  | 22,50  | 100   | 049020-20  | 37,90  | 100   |
| 04900-7723   |       | 156                     | 049010-103 | 24,10  | 134   | 049020-203 | 41,30  | 134   |
| 04900-7733   |       | 156                     | 049010-104 | 24,50  | 136   | 049020-204 | 41,80  | 136   |
| 049000-10    | 21,90 | 100                     | 049010-105 | 25,80  | 140   | 049020-205 | 44,60  | 140   |
| 049000-103   | 23,50 | 134                     | 049010-106 | 25,80  | 142   | 049020-206 | 44,60  | 142   |
| 049000-104   | 23,90 | 136                     | 049010-12  | 25,40  | 101   | 049020-20B | 44,00  | 125   |
| 049000-105   | 25,20 | 140                     | 049010-123 | 27,60  | 135   | 049020-22  | 44,60  | 101   |
|              |       |                         | 049010-124 | 27,50  | 137   | 049020-223 | 49,10  | 135   |
|              |       |                         | 049010-125 | 28,90  | 141   | 049020-224 | 48,90  | 137   |

| Best.-Nr.             | kg     | Seite | Best.-Nr.               | kg     | Seite | Best.-Nr.               | kg     | Seite                           |
|-----------------------|--------|-------|-------------------------|--------|-------|-------------------------|--------|---------------------------------|
| 049020-225            | 51,80  | 141   | 0490407-10              | 28,70  | 102   | 0490507-22              | 49,30  | 103                             |
| 049020-226            | 51,80  | 143   | 0490407-10 + 08510      | 28,70  | 104   | 0490507-22 + 08522      | 49,30  | 105                             |
| 049020-22B            | 50,80  | 125   | 0490407-10 + 08510-004  | 28,70  | 106   | 0490507-22 + 08522-004  | 49,30  | 107                             |
| 049020-30             | 54,10  | 100   | 0490407-12              | 29,90  | 103   | 0490507-30              | 61,80  | 102                             |
| 049020-303            | 63,70  | 134   | 0490407-12 + 08512      | 29,90  | 105   | 0490507-30 + 08530      | 61,80  | 104                             |
| 049020-304            | 60,00  | 136   | 0490407-12 + 08512-004  | 29,90  | 107   | 0490507-30 + 08530-004  | 61,80  | 106                             |
| 049020-305            | 64,20  | 140   | 0490407-20              | 44,30  | 102   | 0490507-32              | 70,40  | 103                             |
| 049020-306            | 64,20  | 142   | 0490407-20 + 08520      | 44,30  | 104   | 0490507-32 + 08532      | 70,40  | 105                             |
| 049020-32             | 64,40  | 101   | 0490407-20 + 08520-004  | 44,30  | 106   | 0490507-32 + 08532-004  | 70,40  | 107                             |
| 049020-323            | 71,10  | 135   | 0490407-22              | 50,00  | 103   | 0490507-40              | 79,30  | 103                             |
| 049020-324            | 70,80  | 137   | 0490407-22 + 08522      | 50,00  | 105   | 0490507-40 + 08540      | 79,30  | 105                             |
| 049020-325            | 75,20  | 141   | 0490407-22 + 08522-004  | 50,00  | 107   | 0490507-40 + 08540-004  | 79,30  | 107                             |
| 049020-326            | 75,20  | 143   | 0490407-30              | 60,80  | 102   | 0490527-20              | 48,00  | 116                             |
| 049020-40             | 70,30  | 101   | 0490407-30 + 08530      | 60,80  | 104   | 0490527-20 + 08520      | 48,00  | 118                             |
| 049020-403            | 77,10  | 135   | 0490407-30 + 08530-004  | 60,80  | 106   | 0490527-20 + 08520-004  | 48,00  | 120                             |
| 049020-404            | 78,30  | 137   | 0490407-32              | 68,00  | 103   | 0490527-22              | 50,60  | 116                             |
| 049020-405            | 83,80  | 141   | 0490407-32 + 08532      | 68,00  | 105   | 0490527-22 + 08522      | 50,60  | 118                             |
| 049020-406            | 83,80  | 143   | 0490407-32 + 08532-004  | 68,00  | 107   | 0490527-22 + 08522-004  | 50,60  | 120                             |
| 0490205-10            | 97,30  | 204   | 0490407-40              | 77,00  | 103   | 0490527-40              | 86,40  | 116                             |
| 0490205-20            | 105,30 | 204   | 0490407-40 + 08540      | 77,00  | 105   | 0490527-40 + 08540      | 86,40  | 118                             |
| 0490205-30            | 113,30 | 204   | 0490407-40 + 08540-004  | 77,00  | 107   | 0490527-40 + 08540-004  | 86,40  | 120                             |
| 0490205-40            | 121,30 | 204   | 049042-20               | 48,00  | 122   | 0490537-102             | 102,20 | 148                             |
| 049022-20             | 34,10  | 114   | 049042-20 + 08520-004   | 48,00  | 123   | 0490537-102 + 08510     | 102,20 | 150                             |
| 049022-20B            | 41,00  | 125   | 049042-22               | 50,60  | 122   | 0490537-102 + 08510-004 | 102,20 | 152                             |
| 049022-22             | 39,00  | 114   | 049042-22 + 08522-004   | 50,60  | 123   | 0490537-122             | 105,70 | 149                             |
| 049022-22B            | 45,60  | 125   | 049042-40               | 86,40  | 122   | 0490537-122 + 08512     | 105,70 | 151                             |
| 049022-40             | 62,80  | 114   | 049042-40 + 08540-004   | 86,40  | 123   | 0490537-122 + 08512-004 | 105,70 | 153                             |
| 049023-102            | 97,70  | 146   | 0490427-20              | 47,80  | 116   | 0490537-204             | 111,10 | 148                             |
| 049023-122            | 99,90  | 147   | 0490427-20 + 08520      | 47,80  | 118   | 0490537-204 + 08520     | 111,10 | 150                             |
| 049023-204            | 106,10 | 146   | 0490427-20 + 08520-004  | 47,80  | 120   | 0490537-204 + 08520-004 | 111,10 | 152                             |
| 049023-224            | 110,30 | 147   | 0490427-22              | 51,20  | 116   | 0490537-224             | 115,40 | 149                             |
| 049023-306            | 114,60 | 146   | 0490427-22 + 08522      | 51,20  | 118   | 0490537-224 + 08522     | 115,40 | 151                             |
| 049023-326            | 120,90 | 147   | 0490427-22 + 08522-004  | 51,20  | 120   | 0490537-224 + 08522-004 | 115,40 | 153                             |
| 049023-408            | 123,00 | 147   | 0490427-40              | 84,10  | 116   | 0490537-306             | 119,70 | 148                             |
| 0490307-10            | 25,50  | 102   | 0490427-40 + 08540      | 84,10  | 118   | 0490537-306 + 08530     | 119,70 | 150                             |
| 0490307-12            | 27,70  | 103   | 0490427-40 + 08540-004  | 84,10  | 120   | 0490537-306 + 08530-004 | 119,70 | 152                             |
| 0490307-20            | 42,90  | 102   | 0490437-102             | 103,50 | 148   | 0490537-326             | 127,20 | 149                             |
| 0490307-22            | 47,10  | 103   | 0490437-102 + 08510     | 103,50 | 150   | 0490537-326 + 08532     | 127,20 | 151                             |
| 0490307-30            | 57,60  | 102   | 0490437-102 + 08510-004 | 103,50 | 152   | 0490537-326 + 08532-004 | 127,20 | 153                             |
| 0490307-32            | 65,00  | 103   | 0490437-122             | 104,80 | 149   | 0490537-408             | 83,70  | 149                             |
| 0490307-40            | 73,90  | 103   | 0490437-122 + 08512     | 104,80 | 151   | 0490537-408 + 08540     | 83,70  | 151                             |
| 0490327-20            | 46,40  | 116   | 0490437-122 + 08512-004 | 104,80 | 153   | 0490537-408 + 08540-004 | 83,70  | 153                             |
| 0490327-22            | 48,30  | 116   | 0490437-204             | 111,00 | 148   | 049090-10               | 59,34  | 144                             |
| 0490327-40            | 81,10  | 116   | 0490437-204 + 08520     | 111,00 | 150   | 049090-12               | 59,34  | 145                             |
| 0490337-102           | 100,40 | 148   | 0490437-204 + 08520-004 | 111,00 | 152   | 049090-20               | 59,34  | 144                             |
| 0490337-122           | 102,50 | 149   | 0490437-224             | 116,00 | 149   | 049090-22               | 59,34  | 145                             |
| 0490337-204           | 109,60 | 148   | 0490437-224 + 08522     | 116,00 | 151   | 049090-30               | 59,34  | 144                             |
| 0490337-224           | 113,10 | 149   | 0490437-224 + 08522-004 | 116,00 | 153   | 049090-32               | 59,34  | 145                             |
| 0490337-306           | 115,50 | 148   | 0490437-306             | 118,60 | 148   | 049090-40               | 59,34  | 145                             |
| 0490337-326           | 121,90 | 149   | 0490437-306 + 08530     | 118,60 | 150   | 0490910-730             |        | 144                             |
| 0490337-408           | 78,30  | 149   | 0490437-306 + 08530-004 | 118,60 | 152   | 0490912-730             |        | 145                             |
| 049040-10             | 27,40  | 108   | 0490437-326             | 124,90 | 149   | 049092-20               | 59,34  | 144                             |
| 049040-10 + 08510-004 | 27,40  | 110   | 0490437-326 + 08532     | 124,90 | 151   | 049092-22               | 59,34  | 144                             |
| 049040-12             | 30,90  | 109   | 0490437-408             | 81,40  | 149   | 049092-40               | 59,34  | 144                             |
| 049040-12 + 08512-004 | 30,90  | 111   | 0490437-408 + 08540     | 81,40  | 151   | 0490920-730             |        | 144                             |
| 049040-20             | 44,40  | 108   | 0490437-408 + 08540-004 | 81,40  | 153   | 0490922-730             |        | 144, 145                        |
| 049040-20 + 08520-004 | 44,40  | 110   | 0490507-10              | 27,40  | 102   | 0490930-730             |        | 144                             |
| 049040-22             | 49,30  | 109   | 0490507-10 + 08510      | 27,40  | 104   | 0490932-730             |        | 145                             |
| 049040-22 + 08522-004 | 49,30  | 111   | 0490507-10 + 08510-004  | 27,40  | 106   | 0490940-730             |        | 144, 145                        |
| 049040-30             | 61,80  | 108   | 0490507-12              | 30,90  | 103   | 049100-00               | 33,10  | 124                             |
| 049040-30 + 08530-004 | 61,80  | 110   | 0490507-12 + 08512      | 30,90  | 105   | 049100-02               | 37,80  | 124                             |
| 049040-32             | 70,40  | 109   | 0490507-12 + 08512-004  | 30,90  | 107   | 049110-00               | 33,70  | 124                             |
| 049040-32 + 08532-004 | 70,40  | 111   | 0490507-20              | 44,40  | 102   | 049110-02               | 38,40  | 124                             |
| 049040-40             | 79,30  | 109   | 0490507-20 + 08520      | 44,40  | 104   | 049110-730              |        | 100, 102, 104,<br>106, 108, 110 |
| 049040-40 + 08540-004 | 79,30  | 111   | 0490507-20 + 08520-004  | 44,40  | 106   |                         |        |                                 |

# Bestellnummern- und Gewichtsregister

| Best.-Nr.  | kg    | Seite  | Best.-Nr.              | kg     | Seite                                  | Best.-Nr.              | kg     | Seite |
|------------|-------|--|------------------------|--------|--|------------------------|--------|-------|
| 049110-750 |       | 100, 102, 104, 106, 108, 110   | 049230-730             |        | 126, 128, 130, 132, 146, 148, 150, 152 | 0493407-12 + 08512     |        | 130   |
| 049112-730 |       | 101, 103, 105, 107, 109, 111   | 049230-750             |        | 126, 128, 130, 132                     | 0493407-12 + 08512-004 |        | 132   |
| 049112-750 |       | 101, 103, 105, 107, 109, 111   | 049232-730             |        | 126, 128, 130, 132, 147, 149, 151, 153 | 0493407-20             | 49,10  | 128   |
| 049120-00  | 34,10 | 124  | 049232-750             |        | 126, 128, 130, 132                     | 0493407-20 + 08520     |        | 130   |
| 049120-02  | 39,10 | 124  | 049240-730             |        | 126, 128, 130, 132, 147, 149, 151, 153 | 0493407-22 + 08520-004 |        | 132   |
| 049120-730 |       | 100, 102, 104, 106, 108, 110, 114, 116, 118, 120, 122, 123, 124, 125 | 049240-750             |        | 126, 128, 130, 132                     | 0493407-22             | 53,10  | 128   |
| 049120-750 |       | 100, 102, 104, 106, 108, 110, 114, 116, 118, 120, 122, 123, 124, 125 | 049300-10              | 18,60  | 126                                    | 0493407-30             | 68,00  | 128   |
| 049122-730 |       | 101, 103, 105, 107, 109, 111, 114, 116, 118, 120, 122, 123, 124, 125 | 049300-12              | 24,00  | 126                                    | 0493407-30 + 08530     |        | 130   |
| 049122-750 |       | 101, 103, 105, 107, 109, 111, 114, 116, 118, 120, 122, 123, 124, 125 | 049300-20              | 30,40  | 126                                    | 0493407-30 + 08530-004 |        | 132   |
| 049130-730 |       | 100, 102, 104, 106, 108, 110   | 049300-22              | 41,80  | 126                                    | 0493407-32             | 72,70  | 128   |
| 049130-750 |       | 100, 102, 104, 106, 108, 110   | 049300-30              | 42,80  | 126                                    | 0493407-32 + 08532     |        | 130   |
| 049132-730 |       | 101, 103, 105, 107, 109, 111   | 049300-32              | 59,90  | 126                                    | 0493407-32 + 08532-004 |        | 132   |
| 049132-750 |       | 101, 103, 105, 107, 109, 111   | 049300-40              | 55,20  | 126                                    | 0493407-40             | 86,60  | 128   |
| 049140-730 |       | 101, 103, 105, 107, 109, 111, 114, 116, 118, 120, 122, 123           | 0493005-10             | 95,10  | 205                                    | 0493407-40 + 08540     |        | 130   |
| 049140-750 |       | 101, 103, 105, 107, 109, 111, 114, 116, 118, 120, 122, 123           | 0493005-20             | 100,80 | 205                                    | 0493407-40 + 08540-004 |        | 132   |
| 049210-730 |       | 126, 128, 130, 132, 146, 148, 150, 152                               | 0493005-30             | 106,40 | 205                                    | 0493507-10             | 102,70 | 128   |
| 049210-750 |       | 126, 128, 130, 132   | 0493005-40             | 112,10 | 205                                    | 0493507-10 + 08510     |        | 130   |
| 049212-730 |       | 126, 128, 130, 132, 147, 149, 151, 153                               | 049310-10              | 19,30  | 126                                    | 0493507-10 + 08510-004 |        | 132   |
| 049212-750 |       | 126, 128, 130, 132   | 049310-12              | 24,60  | 126                                    | 0493507-12             | 32,80  | 128   |
| 049220-730 |       | 126, 128, 130, 132, 146, 148, 150, 152                               | 049310-20              | 31,00  | 126                                    | 0493507-12 + 08512     |        | 130   |
| 049220-750 |       | 126, 128, 130, 132   | 049310-22              | 42,40  | 126                                    | 0493507-12 + 08512-004 |        | 132   |
| 049222-730 |       | 126, 128, 130, 132, 147, 149, 151, 153                               | 049310-30              | 43,40  | 126                                    | 0493507-20             | 49,20  | 128   |
| 049222-750 |       | 126, 128, 130, 132   | 049310-32              | 60,50  | 126                                    | 0493507-20 + 08520     |        | 130   |
| 049222-750 |       | 126, 128, 130, 132   | 049310-730             |        | 134                                    | 0493507-20 + 08520-004 |        | 132   |
| 049222-750 |       | 126, 128, 130, 132   | 0493105-10             | 95,80  | 205                                    | 0493507-22             | 52,50  | 128   |
| 049222-750 |       | 126, 128, 130, 132   | 0493105-20             | 101,40 | 205                                    | 0493507-22 + 08522     |        | 130   |
| 049222-750 |       | 126, 128, 130, 132   | 0493105-30             | 107,00 | 205                                    | 0493507-22 + 08522-004 |        | 132   |
| 049222-750 |       | 126, 128, 130, 132   | 0493105-40             | 112,70 | 205                                    | 0493507-30             | 69,00  | 128   |
| 049222-750 |       | 126, 128, 130, 132   | 049312-730             |        | 135                                    | 0493507-30 + 08530     |        | 130   |
| 049222-750 |       | 126, 128, 130, 132   | 049320-10              | 18,40  | 126                                    | 0493507-30 + 08530-004 |        | 132   |
| 049222-750 |       | 126, 128, 130, 132   | 049320-12              | 24,50  | 126                                    | 0493507-32             | 75,10  | 128   |
| 049222-750 |       | 126, 128, 130, 132   | 049320-20              | 31,30  | 126                                    | 0493507-32 + 08532     |        | 130   |
| 049222-750 |       | 126, 128, 130, 132   | 049320-22              | 43,10  | 126                                    | 0493507-32 + 08532-004 |        | 132   |
| 049222-750 |       | 126, 128, 130, 132   | 049320-30              | 44,30  | 126                                    | 0493507-40             | 88,90  | 128   |
| 049222-750 |       | 126, 128, 130, 132   | 049320-32              | 61,90  | 126                                    | 0493507-40 + 08540     |        | 130   |
| 049222-750 |       | 126, 128, 130, 132   | 049320-40              | 54,40  | 126                                    | 0493507-40 + 08540-004 |        | 132   |
| 049222-750 |       | 126, 128, 130, 132   | 049320-730             |        | 134                                    | 049410-730             |        | 136   |
| 049222-750 |       | 126, 128, 130, 132   | 0493205-10             | 95,50  | 205                                    | 049412-730             |        | 137   |
| 049222-750 |       | 126, 128, 130, 132   | 0493205-20             | 101,80 | 205                                    | 049420-730             |        | 136   |
| 049222-750 |       | 126, 128, 130, 132   | 0493205-30             | 108,00 | 205                                    | 049422-730             |        | 137   |
| 049222-750 |       | 126, 128, 130, 132   | 0493205-40             | 114,20 | 205                                    | 049430-730             |        | 136   |
| 049222-750 |       | 126, 128, 130, 132   | 049322-730             |        | 135                                    | 049432-730             |        | 137   |
| 049222-750 |       | 126, 128, 130, 132   | 049330-730             |        | 134                                    | 049440-730             |        | 137   |
| 049222-750 |       | 126, 128, 130, 132   | 0493307-10             | 100,80 | 128                                    | 049510-730             |        | 140   |
| 049222-750 |       | 126, 128, 130, 132   | 0493307-12             | 29,70  | 128                                    | 049512-730             |        | 141   |
| 049222-750 |       | 126, 128, 130, 132   | 0493307-20             | 47,70  | 128                                    | 049520-730             |        | 140   |
| 049222-750 |       | 126, 128, 130, 132   | 0493307-22             | 50,20  | 128                                    | 049522-730             |        | 141   |
| 049222-750 |       | 126, 128, 130, 132   | 0493307-30             | 64,80  | 128                                    | 049530-730             |        | 140   |
| 049222-750 |       | 126, 128, 130, 132   | 0493307-32             | 69,70  | 128                                    | 049532-730             |        | 141   |
| 049222-750 |       | 126, 128, 130, 132   | 0493307-40             | 83,50  | 128                                    | 049540-730             |        | 141   |
| 049222-750 |       | 126, 128, 130, 132   | 049332-730             |        | 135                                    | 049600-20              | 36,20  | 124   |
| 049222-750 |       | 126, 128, 130, 132   | 049340-730             |        | 135                                    | 049600-22              | 40,60  | 124   |
| 049222-750 |       | 126, 128, 130, 132   | 0493407-10             | 104,00 | 128                                    | 049610-20              | 36,80  | 124   |
| 049222-750 |       | 126, 128, 130, 132   | 0493407-10 + 08510     |        | 130                                    | 049610-22              | 41,20  | 124   |
| 049222-750 |       | 126, 128, 130, 132   | 0493407-10 + 08510-004 |        | 132                                    | 049610-730             |        | 142   |
| 049222-750 |       | 126, 128, 130, 132   | 0493407-12             | 31,90  | 128                                    | 049612-730             |        | 143   |
| 049222-750 |       | 126, 128, 130, 132   |                        |        |  | 049620-20              | 37,10  | 124   |
| 049222-750 |       | 126, 128, 130, 132   |                        |        |  | 049620-22              | 41,90  | 124   |
| 049222-750 |       | 126, 128, 130, 132   |                        |        |  | 049620-730             |        | 142   |
| 049222-750 |       | 126, 128, 130, 132   |                        |        |  | 049622-730             |        | 143   |
| 049222-750 |       | 126, 128, 130, 132   |                        |        |  | 049630-730             |        | 142   |
| 049222-750 |       | 126, 128, 130, 132   |                        |        |  | 049632-730             |        | 143   |
| 049222-750 |       | 126, 128, 130, 132   |                        |        |  | 049640-730             |        | 143   |

| Best.-Nr.   | kg    | Seite   |
|-------------|-------|---------|
| 054230-000  | 44,55 | 472     |
| 054510-000  | 35,39 | 472     |
| 054530-000  | 41,53 | 472     |
| 08000-061   |       | 95, 155 |
| 08000-201   |       | 94, 154 |
| 08000-202   |       | 94, 154 |
| 08000-203   |       | 94, 154 |
| 08000-204   |       | 94, 154 |
| 08000-211   |       | 94, 154 |
| 08000-212   |       | 94, 154 |
| 08000-213   |       | 94, 154 |
| 08000-214   |       | 94, 154 |
| 08000-26    |       | 96      |
| 08000-261   |       | 96      |
| 08000-34030 |       | 94, 154 |
| 08000-34040 |       | 94, 154 |
| 08000-34060 |       | 94, 154 |
| 08000-34080 |       | 94, 154 |
| 08000-34090 |       | 94, 154 |
| 08000-34120 |       | 94, 154 |
| 08000-7072  | 0,228 | 96, 156 |
| 08000-7073  | 0,288 | 96, 156 |
| 08000-80    | 1,45  | 96, 156 |
| 08000-8020  |       | 96      |
| 08000-80200 |       | 156     |
| 08000-80250 |       | 96, 156 |
| 08000-80300 |       | 156     |
| 08000-80350 |       | 156     |
| 080000-10   | 21,60 | 62      |
| 080000-103  | 23,90 | 80      |
| 080000-104  | 24,90 | 82      |
| 080000-105  | 26,10 | 84      |
| 080000-12   | 24,60 | 62      |
| 080000-123  | 27,40 | 81      |
| 080000-124  | 29,20 | 83      |
| 080000-125  | 30,40 | 85      |
| 080000-12F  | 24,60 | 64      |
| 080000-19   | 21,60 | 256     |
| 080000-20   | 35,40 | 62      |
| 080000-203  | 39,90 | 80      |
| 080000-204  | 41,80 | 82      |
| 080000-205  | 44,20 | 84      |
| 080000-20B  | 35,40 | 75      |
| 080000-22   | 41,20 | 62      |
| 080000-223  | 45,70 | 81      |
| 080000-224  | 49,20 | 83      |
| 080000-225  | 49,10 | 85      |
| 080000-22B  | 41,20 | 75      |
| 080000-22F  | 41,20 | 64      |
| 080000-29   | 35,40 | 256     |
| 080000-30   | 49,20 | 62      |
| 080000-303  | 55,70 | 80      |
| 080000-304  | 58,60 | 82      |
| 080000-305  | 62,10 | 84      |
| 080000-32   | 57,20 | 62      |
| 080000-323  | 65,20 | 81      |
| 080000-324  | 70,40 | 83      |
| 080000-325  | 73,90 | 85      |
| 080000-32F  | 57,20 | 64      |
| 080000-39   | 49,20 | 256     |
| 080000-40   | 63,50 | 62      |
| 080000-403  | 71,50 | 81      |
| 080000-404  | 75,30 | 83      |
| 080000-405  | 79,90 | 85      |
| 080000-49   | 63,50 | 256     |

| Best.-Nr.  | kg    | Seite |
|------------|-------|-------|
| 080002-20  | 34,80 | 70    |
| 080002-20B | 34,80 | 75    |
| 080002-22  | 40,60 | 70    |
| 080002-22B | 40,60 | 75    |
| 080002-40  | 61,50 | 70    |
| 080003-102 | 21,90 | 88    |
| 080003-122 | 25,30 | 89    |
| 080003-204 | 36,60 | 88    |
| 080003-224 | 42,80 | 89    |
| 080003-306 | 50,90 | 88    |
| 080003-326 | 62,10 | 89    |
| 080003-408 | 66,70 | 89    |
| 08001-303  |       | 94    |
| 08001-303D |       | 94    |
| 08001-308  |       | 94    |
| 08001-308D |       | 94    |
| 080010-10  | 21,60 | 62    |
| 080010-103 | 23,90 | 80    |
| 080010-104 | 24,90 | 82    |
| 080010-105 | 26,10 | 84    |
| 080010-12  | 24,60 | 63    |
| 080010-123 | 27,40 | 81    |
| 080010-124 | 29,20 | 83    |
| 080010-125 | 30,40 | 85    |
| 080010-12F | 24,60 | 64    |
| 080010-19  | 21,60 | 256   |
| 080010-20  | 35,40 | 62    |
| 080010-203 | 39,90 | 80    |
| 080010-204 | 41,80 | 82    |
| 080010-205 | 44,20 | 84    |
| 080010-20B | 43,10 | 75    |
| 080010-22  | 41,20 | 63    |
| 080010-223 | 45,70 | 81    |
| 080010-224 | 49,20 | 83    |
| 080010-225 | 49,10 | 85    |
| 080010-22B | 50,40 | 75    |
| 080010-22F | 41,20 | 64    |
| 080010-29  | 36,60 | 256   |
| 080010-30  | 49,20 | 62    |
| 080010-303 | 55,70 | 80    |
| 080010-304 | 58,60 | 82    |
| 080010-305 | 62,10 | 84    |
| 080010-32  | 57,20 | 63    |
| 080010-323 | 65,20 | 81    |
| 080010-324 | 70,40 | 83    |
| 080010-325 | 73,90 | 85    |
| 080010-32F | 57,20 | 64    |
| 080010-39  | 54,50 | 256   |
| 080010-40  | 63,50 | 63    |
| 080010-403 | 71,50 | 81    |
| 080010-404 | 75,30 | 83    |
| 080010-405 | 79,90 | 85    |
| 080010-49  | 72,20 | 256   |
| 080012-20  | 34,80 | 70    |
| 080012-20B | 42,60 | 75    |
| 080012-22  | 40,60 | 70    |
| 080012-22B | 50,10 | 75    |
| 080012-40  | 61,50 | 70    |
| 080013-102 | 21,90 | 88    |
| 080013-122 | 25,30 | 89    |
| 080013-204 | 36,60 | 88    |
| 080013-224 | 42,80 | 89    |
| 080013-306 | 50,90 | 88    |
| 080013-326 | 62,10 | 89    |
| 080013-408 | 66,70 | 89    |

| Best.-Nr.   | kg    | Seite   |
|-------------|-------|---------|
| 08002-80    | 1,91  | 96, 156 |
| 08002-80200 |       | 156     |
| 08002-80250 |       | 96, 156 |
| 08002-80300 |       | 156     |
| 08002-80350 |       | 156     |
| 080020-10   | 21,90 | 62      |
| 080020-103  | 24,40 | 80      |
| 080020-104  | 25,40 | 82      |
| 080020-105  | 26,70 | 84      |
| 080020-12   | 25,30 | 63      |
| 080020-123  | 27,30 | 81      |
| 080020-124  | 29,10 | 83      |
| 080020-125  | 30,80 | 85      |
| 080020-12F  | 25,30 | 64      |
| 080020-19   | 21,90 | 256     |
| 080020-20   | 36,60 | 62      |
| 080020-203  | 40,00 | 80      |
| 080020-204  | 42,00 | 82      |
| 080020-205  | 42,50 | 84      |
| 080020-20B  | 44,30 | 75      |
| 080020-22   | 42,80 | 63      |
| 080020-223  | 46,80 | 81      |
| 080020-224  | 50,30 | 83      |
| 080020-225  | 52,60 | 85      |
| 080020-22B  | 51,80 | 75      |
| 080020-22F  | 42,80 | 64      |
| 080020-29   | 36,60 | 256     |
| 080020-30   | 50,90 | 62      |
| 080020-303  | 56,30 | 80      |
| 080020-304  | 60,00 | 82      |
| 080020-305  | 63,50 | 84      |
| 080020-32   | 62,10 | 63      |
| 080020-323  | 67,00 | 81      |
| 080020-324  | 72,20 | 83      |
| 080020-325  | 75,70 | 85      |
| 080020-32F  | 62,10 | 64      |
| 080020-39   | 50,90 | 256     |
| 080020-40   | 66,70 | 63      |
| 080020-403  | 69,70 | 81      |
| 080020-404  | 77,30 | 83      |
| 080020-405  | 81,90 | 85      |
| 080020-49   | 66,70 | 256     |
| 080022-20   | 35,80 | 70      |
| 080022-20B  | 44,00 | 75      |
| 080022-22   | 41,70 | 70      |
| 080022-22B  | 51,50 | 75      |
| 080022-40   | 63,70 | 70      |
| 080023-102  | 21,90 | 88      |
| 080023-122  | 25,30 | 89      |
| 080023-204  | 36,60 | 88      |
| 080023-224  | 42,80 | 89      |
| 080023-306  | 50,90 | 88      |
| 080023-326  | 62,10 | 89      |
| 080023-408  | 66,70 | 89      |
| 0800307-10  | 26,20 | 66      |
| 0800307-12  | 29,80 | 67      |
| 0800307-20  | 41,10 | 66      |
| 0800307-22  | 47,80 | 67      |
| 0800307-30  | 57,20 | 66      |
| 0800307-32  | 67,80 | 67      |
| 0800307-40  | 72,00 | 67      |
| 0800327-20  | 40,50 | 70      |
| 0800327-22  | 48,00 | 70      |
| 0800327-40  | 72,10 | 70      |
| 0800337-102 | 26,20 | 90      |

# Bestellnummern- und Gewichtsregister

| Best.-Nr.           | kg    | Seite | Best.-Nr.           | kg    | Seite   | Best.-Nr.          | kg    | Seite  |
|---------------------|-------|-------|---------------------|-------|---------|--------------------|-------|--|
| 0800337-122         | 29,80 | 91    | 0800537-122         | 29,80 | 91      | 0803307-30         | 58,10 | 77   |
| 0800337-204         | 40,50 | 90    | 0800537-122 + 08512 | 29,80 | 93      | 0803307-32         | 70,30 | 77   |
| 0800337-224         | 48,00 | 91    | 0800537-204         | 40,50 | 90      | 0803307-40         | 73,40 | 77   |
| 0800337-306         | 57,20 | 90    | 0800537-204 + 08520 | 40,50 | 92      | 0803407-10         | 26,70 | 77   |
| 0800337-326         | 67,80 | 91    | 0800537-224         | 48,00 | 91      | 0803407-10 + 08510 | 26,70 | 78   |
| 0800337-408         | 72,10 | 91    | 0800537-224 + 08522 | 48,00 | 93      | 0803407-12         | 30,50 | 77   |
| 0800407-10          | 26,20 | 66    | 0800537-306         | 57,20 | 90      | 0803407-12 + 08512 | 30,50 | 78   |
| 0800407-10 + 08510  | 26,20 | 68    | 0800537-306 + 08530 | 57,20 | 92      | 0803407-20         | 42,90 | 77   |
| 0800407-12          | 29,80 | 67    | 0800537-326         | 67,80 | 91      | 0803407-20 + 08520 | 42,90 | 78   |
| 0800407-12 + 08512  | 29,80 | 69    | 0800537-326 + 08532 | 67,80 | 93      | 0803407-22         | 49,30 | 77   |
| 0800407-20          | 41,10 | 66    | 0800537-408         | 72,10 | 91      | 0803407-22 + 08522 | 49,30 | 78   |
| 0800407-20 + 08520  | 41,10 | 68    | 0800537-408 + 08540 | 72,10 | 93      | 0803407-30         | 58,10 | 77   |
| 0800407-22          | 47,80 | 67    | 080090-10           | 59,46 | 86      | 0803407-30 + 08530 | 58,10 | 78   |
| 0800407-22 + 08522  | 47,80 | 69    | 080090-12           | 59,46 | 87      | 0803407-32         | 70,30 | 77   |
| 0800407-30          | 57,20 | 66    | 080090-20           | 88,87 | 86      | 0803407-32 + 08532 | 70,30 | 78   |
| 0800407-30 + 08530  | 57,20 | 68    | 080090-22           | 59,58 | 87      | 0803407-40         | 73,40 | 77   |
| 0800407-32          | 67,80 | 67    | 080090-30           | 59,70 | 86      | 0803407-40 + 08540 | 73,40 | 78   |
| 0800407-32 + 08532  | 67,80 | 69    | 080090-32           | 91,24 | 87      | 0803507-10         | 26,70 | 77   |
| 0800407-40          | 72,00 | 67    | 080090-40           | 59,82 | 87      | 0803507-10 + 08510 | 26,70 | 78   |
| 0800407-40 + 08540  | 72,00 | 69    | 080092-20           | 59,46 | 86      | 0803507-12         | 30,50 | 77   |
| 0800427-20          | 40,50 | 71    | 080092-22           | 59,46 | 86      | 0803507-12 + 08512 | 30,50 | 78   |
| 0800427-20 + 08520  | 40,50 | 72    | 080092-40           | 91,57 | 86      | 0803507-20         | 42,90 | 77   |
| 0800427-22          | 48,00 | 71    | 080100-00           | 37,80 | 74      | 0803507-20 + 08520 | 42,90 | 78   |
| 0800427-22 + 08522  | 48,00 | 72    | 080100-02           | 43,40 | 74      | 0803507-22         | 49,30 | 77   |
| 0800427-40          | 72,10 | 71    | 080110-00           | 37,80 | 74      | 0803507-22 + 08522 | 49,30 | 78   |
| 0800427-40 + 08540  | 72,10 | 72    | 080110-02           | 43,40 | 74      | 0803507-30         | 58,10 | 77   |
| 0800437-102         | 26,20 | 90    | 080120-00           | 37,70 | 74      | 0803507-30 + 08530 | 58,10 | 78   |
| 0800437-102 + 08510 | 26,20 | 92    | 080120-02           | 44,60 | 74      | 0803507-32         | 70,30 | 77   |
| 0800437-122         | 29,80 | 91    | 080300-10           | 22,20 | 76      | 0803507-32 + 08532 | 70,30 | 78   |
| 0800437-122 + 08512 | 29,80 | 93    | 080300-12           | 25,40 | 76      | 0803507-40         | 73,40 | 77   |
| 0800437-204         | 40,50 | 90    | 080300-19           | 22,20 | 257     | 0803507-40 + 08540 | 73,40 | 78   |
| 0800437-204 + 08520 | 40,50 | 92    | 080300-20           | 36,60 | 76      | 08050-70110        | 1,14  | 66, 68, 77,<br>78, 90, 92,<br>102, 104, 106,<br>128, 130, 132,<br>148, 150, 152                          |
| 0800437-224         | 48,00 | 91    | 080300-22           | 41,90 | 76      | 08050-70112        | 1,36  | 67, 69, 77, 78,<br>91, 93, 103,<br>105, 107, 128,<br>130, 132, 149,<br>151, 153                          |
| 0800437-224 + 08522 | 48,00 | 93    | 080300-29           | 36,60 | 257     | 08050-70120        | 1,81  | 66, 68, 70, 71,<br>72, 77, 78, 90,<br>92, 102, 104,<br>106, 118, 120,<br>128, 130, 132,<br>148, 150, 152 |
| 0800437-306         | 57,20 | 90    | 080300-30           | 50,50 | 76      | 08050-70122        | 14,25 | 67, 69, 70, 71,<br>72, 77, 78, 91,<br>93, 103, 105,<br>107, 118, 120,<br>128, 130, 132,<br>149, 151, 153 |
| 0800437-306 + 08530 | 57,20 | 92    | 080300-32           | 59,70 | 76      | 08050-70130        | 2,49  | 66, 68, 77,<br>78, 90, 92,<br>102, 104, 106,<br>128, 130, 132,<br>148, 150, 152                          |
| 0800437-326         | 67,80 | 91    | 080300-39           | 50,50 | 257     | 08050-70132        | 15,15 | 67, 69, 77, 78,<br>91, 93, 103,<br>105, 107, 128,<br>130, 132, 149,<br>151, 153                          |
| 0800437-326 + 08532 | 67,80 | 93    | 080300-40           | 64,70 | 76      | 08050-70140        | 15,15 | 67, 69, 70, 71,<br>72, 77, 78, 91,<br>93, 103, 105,<br>107, 118, 120,<br>128, 130, 132,<br>149, 151, 153 |
| 0800437-408         | 72,10 | 91    | 080300-49           | 64,70 | 257     |                    |       |  |
| 0800437-408 + 08540 | 72,10 | 93    | 080310-10           | 22,20 | 76      |                    |       |  |
| 0800507-10          | 26,20 | 66    | 080310-12           | 25,40 | 76      |                    |       |  |
| 0800507-10 + 08510  | 26,20 | 68    | 080310-19           | 22,20 | 257     |                    |       |  |
| 0800507-12          | 29,80 | 67    | 080310-20           | 36,60 | 76      |                    |       |  |
| 0800507-12 + 08512  | 29,80 | 69    | 080310-22           | 41,90 | 76      |                    |       |  |
| 0800507-12F         | 29,80 | 65    | 080310-29           | 36,60 | 257     |                    |       |  |
| 0800507-20          | 41,10 | 66    | 080310-30           | 50,50 | 76      |                    |       |  |
| 0800507-20 + 08520  | 41,10 | 68    | 080310-32           | 59,70 | 76      |                    |       |  |
| 0800507-22          | 47,80 | 67    | 080310-39           | 50,50 | 257     |                    |       |  |
| 0800507-22 + 08522  | 47,80 | 69    | 080310-40           | 64,70 | 76, 126 |                    |       |  |
| 0800507-22F         | 47,80 | 65    | 080310-49           | 64,70 | 257     |                    |       |  |
| 0800507-30          | 57,20 | 66    | 080320-10           | 22,40 | 76      |                    |       |  |
| 0800507-30 + 08530  | 57,20 | 68    | 080320-12           | 25,70 | 76      |                    |       |  |
| 0800507-32          | 67,80 | 67    | 080320-19           | 22,40 | 257     |                    |       |  |
| 0800507-32 + 08532  | 67,80 | 69    | 080320-20           | 37,30 | 76      |                    |       |  |
| 0800507-32F         | 67,80 | 65    | 080320-22           | 42,90 | 76      |                    |       |  |
| 0800507-40          | 72,00 | 67    | 080320-29           | 37,30 | 257     |                    |       |  |
| 0800507-40 + 08540  | 72,00 | 69    | 080320-30           | 51,80 | 76      |                    |       |  |
| 0800527-20          | 40,50 | 71    | 080320-32           | 61,50 | 76      |                    |       |  |
| 0800527-20 + 08520  | 40,50 | 72    | 080320-39           | 51,80 | 257     |                    |       |  |
| 0800527-22          | 48,00 | 71    | 080320-40           | 68,00 | 76      |                    |       |  |
| 0800527-22 + 08522  | 48,00 | 72    | 080320-49           | 68,00 | 257     |                    |       |  |
| 0800527-40          | 72,10 | 71    | 0803307-10          | 26,70 | 77      |                    |       |  |
| 0800527-40 + 08540  | 72,10 | 72    | 0803307-12          | 30,50 | 77      |                    |       |  |
| 0800537-102         | 26,20 | 90    | 0803307-20          | 42,90 | 77      |                    |       |  |
| 0800537-102 + 08510 | 26,20 | 92    | 0803307-22          | 49,30 | 77      |                    |       |  |

| Best.-Nr.   | kg    | Seite              | Best.-Nr.   | kg     | Seite                   | Best.-Nr.  | kg     | Seite              |
|-------------|-------|--------------------|-------------|--------|-------------------------|------------|--------|--------------------|
| 080600-20   | 37,80 | 74                 | 1040-83     | 2,28   | 373                     | 133144-22  | 91,16  | 308                |
| 080600-22   | 44,40 | 74                 | 1050-38     | 1,86   | 365, 372                | 133144-23  | 99,71  | 309                |
| 080610-20   | 37,80 | 74                 | 1050-80     | 3,47   | 279, 361, 363, 364, 369 | 133144-24  | 103,17 | 309                |
| 080610-22   | 44,40 | 74                 |             |        |                         | 133144-25  | 98,01  | 309                |
| 080620-20   | 38,70 | 74                 | 1050-811    | 10,48  | 372                     | 133144-27  | 100,69 | 309                |
| 080620-22   | 45,60 | 74                 | 1050-82     | 2,55   | 373                     | 133144-28  | 114,93 | 309                |
| 08078-715   |       | 95, 155            | 1050-83     | 2,47   | 373                     | 133144-29  | 112,31 | 309                |
| 08078-716   |       | 95, 155            | 1051-80     | 4,16   | 361, 363, 369           | 133413-20  | 42,23  | 307                |
| 08500-15    | 0,010 | 95                 | 1060-80     | 5,21   | 361, 363, 369           | 133413-210 | 100,62 | 307                |
| 08500-718R  |       | 161                | 1060-811    | 9,42   | 372                     | 133413-22  | 59,31  | 306                |
| 08500-719R  | 0,101 | 161                | 1060-82     | 2,96   | 373                     | 133413-23  | 61,81  | 306                |
| 08500-731R  |       | 164                | 1060-83     | 2,99   | 373                     | 133413-24  | 105,77 | 306                |
| 08500-738   |       | 162                | 1061-80     | 6,18   | 361, 369                | 133413-25  | 65,55  | 307                |
| 08500-741   |       | 162                | 1118-00-20  | 0,100  | 372, 395                | 133413-27  | 82,78  | 306                |
| 08500-7450  |       | 165                | 1124-110    | 5,28   | 370                     | 133413-28  | 59,31  | 306                |
| 08500-745R  |       | 165                | 1125-110    | 6,24   | 370                     | 133413-29  | 67,84  | 307                |
| 08500-764SR |       | 162                | 1128-3399   | 0,001  | 384                     | 133944-21  | 36,35  | 306                |
| 08500-765SR |       | 162                | 1131-02     | 0,730  | 384                     | 133944-22  | 52,66  | 306                |
| 08500-767R  |       | 162                | 1160-000    | 69,70  | 382                     | 133944-23  | 54,18  | 306                |
| 08500-768R  |       | 162                | 1160-80     | 2,66   | 382                     | 133944-24  | 58,26  | 306                |
| 08500-7721R |       | 163                | 1161-000    | 94,89  | 382                     | 133944-25  | 59,54  | 306                |
| 08500-7722R |       | 163                | 1170-00     | 113,51 | 383                     | 133944-701 | 1,50   | 307                |
| 08500-774   |       | 163                | 1170-100    | 120,07 | 383                     | 134013-02  | 17,18  | 274                |
| 08500-7821R |       | 163                | 1170-200    | 122,44 | 383                     | 134013-20  | 27,37  | 305                |
| 08500-784   |       | 163                | 1170-701    | 0,340  | 384                     | 134013-21  | 32,39  | 305                |
| 08500-7871R |       | 162                | 1170-80     | 3,12   | 382, 383                | 134013-22  | 22,65  | 274, 305           |
| 08500-7930R |       | 162                | 1170-8110   | 4,64   | 384                     | 134013-23  | 27,81  | 305                |
| 08500-7931R |       | 162                | 1170-82     | 2,55   | 384                     | 134013-24  | 31,14  | 305                |
| 08500-797R  |       | 162                | 1170-83     | 2,57   | 384                     | 134013-701 | 1,75   | 307                |
| 08500-798R  |       | 162                | 1171-00     | 88,22  | 382                     | 140000-701 | 1,20   | 381, 398, 412      |
| 08501-06    |       | 97, 157            | 1180-00     | 138,54 | 383                     | 140001-000 | 62,28  | 379                |
| 08501-0611  |       | 97                 | 1180-80     | 4,01   | 382, 383                | 140001-110 |        | 380, 398, 412      |
| 08501-071   |       | 95, 155            | 1180-8110   | 5,03   | 384                     | 140001-130 | 11,70  | 380, 398, 412, 430 |
| 08501-40R   |       | 164                | 1180-82     | 2,88   | 384                     |            |        |                    |
| 08501-4101  |       | 164                | 1180-83     | 2,76   | 384                     | 140001-580 | 6,68   | 380                |
| 08501-4102  |       | 164                | 1181-00     | 105,36 | 382                     | 140001-80  | 2,92   | 380, 398           |
| 08501-430   |       | 164                | 12412-311   | 30,01  | 416                     | 140001-811 | 3,29   | 381                |
| 08501-55    |       | 164                | 12423-311   | 40,07  | 416                     | 140002-000 | 58,32  | 379                |
| 08502-0611  |       | 97                 | 12423-321   | 45,76  | 417                     | 140002-110 |        | 380, 398, 412      |
| 08504-10    | 2,70  | 94, 154            | 12434-311   | 50,31  | 416                     | 140002-130 | 11,25  | 380, 398, 412      |
| 08504-12    | 3,00  | 94, 154            | 12434-321   | 57,90  | 417                     |            |        |                    |
| 08504-20    | 3,60  | 94, 154            | 12736-322   | 88,99  | 417                     | 140002-580 | 5,58   | 380                |
| 08504-22    | 4,10  | 94, 154            | 12912-312   | 44,71  | 416                     | 140002-80  | 4,77   | 380, 398           |
| 08504-30    | 4,80  | 94, 154            | 12923-312   | 59,58  | 416                     | 140002-811 | 2,92   | 381                |
| 08504-32    | 6,60  | 94, 154            | 12923-322   | 70,27  | 417                     | 140003-000 | 51,57  | 379                |
| 08504-40    | 6,60  | 94, 154            | 12934-312   | 74,73  | 416                     | 140003-110 |        | 380, 412           |
| 08505-02    |       | 95                 | 12934-322   | 88,98  | 417                     | 140003-130 | 7,28   | 380, 412, 430      |
| 08511-00    |       | 164                | 12936-323   | 114,59 | 417                     | 140003-580 | 4,39   | 380                |
| 08511-20    |       | 165                | 130013-81   | 1,57   | 307                     | 140003-80  | 2,54   | 380                |
| 08511-21    |       | 165                | 130044-81   | 3,52   | 307                     | 140003-811 | 2,73   | 381                |
| 08511-22    |       | 165                | 130076-5713 | 2,80   | 310                     | 140003-88  | 3,22   | 381                |
| 1...        |       |                    | 130276-61   | 198,85 | 310                     | 140011-000 | 61,35  | 379                |
| 1000-53     | 0,283 | 391                | 130276-613  | 97,06  | 311                     | 140012-000 | 52,12  | 379                |
| 1000-841    | 0,131 | 372                | 130276-62   | 197,10 | 310                     | 140013-000 | 43,92  | 379                |
| 1000-842    | 0,190 | 372                | 130276-63   | 231,15 | 310                     | 140031-000 | 52,01  | 378                |
| 1034-80     | 1,98  | 360, 362           | 130276-64   | 235,87 | 310                     | 140032-000 | 47,96  | 378                |
| 1035-80     | 2,29  | 360, 362           | 130276-65   | 173,49 | 310                     | 140033-000 | 40,05  | 378                |
| 1036-80     | 2,54  | 360, 362           | 130276-66   | 180,92 | 310                     | 140052-000 | 37,75  | 378                |
| 1037-80     | 3,12  | 360, 362           | 130276-67   | 194,96 | 310                     | 140053-000 | 31,76  | 378                |
| 1040-38     | 1,48  | 365, 372           | 130276-68   | 196,61 | 310                     | 141000-701 | 7,42   | 377, 398           |
| 1040-49     | 3,13  | 372                | 133113-20   | 51,51  | 308                     | 141001-000 | 100,98 | 376                |
| 1040-80     | 2,93  | 361, 363, 364, 369 | 133113-21   | 69,49  | 308                     | 141001-710 |        | 376                |
|             |       |                    | 133113-22   | 75,52  | 308                     | 141001-750 |        | 376                |
|             |       |                    | 133113-23   | 79,27  | 308                     | 141002-000 | 91,41  | 376                |
| 1040-811    | 9,59  | 372                | 133144-20   | 62,01  | 309                     | 141002-710 |        | 376                |
| 1040-82     | 2,36  | 373                |             |        |                         |            |        |                    |

# Bestellnummern- und Gewichtsregister

| Best.-Nr.  | kg     | Seite    | Best.-Nr.  | kg     | Seite | Best.-Nr.  | kg     | Seite                   |
|------------|--------|----------|------------|--------|-------|------------|--------|-------------------------|
| 141002-750 |        | 376      | 143031-000 | 61,80  | 411   | 148466-710 |        | 470                     |
| 141003-000 | 79,05  | 376      | 143031-716 |        | 411   | 2...       |        |                         |
| 141003-710 |        | 376      | 143032-000 | 58,23  | 411   | 2016-000   | 9,94   | 317, 390                |
| 141003-750 |        | 376      | 143033-000 | 63,74  | 411   | 2016-110   | 5,74   | 370                     |
| 141010-701 | 6,83   | 377, 398 | 143051-000 | 51,88  | 410   | 2017-000   | 12,42  | 317, 390                |
| 141011-000 | 91,66  | 376      | 143051-716 |        | 410   | 2017-110   | 6,49   | 370                     |
| 141011-710 |        | 376      | 143052-000 | 51,31  | 410   | 2018-000   | 13,25  | 317, 391                |
| 141011-750 |        | 376      | 143053-000 | 47,51  | 410   | 2019-000   | 16,56  | 317, 391                |
| 141012-000 | 55,83  | 376      | 146000-703 |        | 431   | 2025-02    | 0,028  | 418, 430                |
| 141012-710 |        | 376      | 146000-704 |        | 431   | 2025-021   | 0,028  | 395                     |
| 141012-750 |        | 376      | 146000-705 |        | 431   | 2025-026   | 0,001  | 395                     |
| 141013-000 | 50,55  | 376      | 146000-706 | 1,35   | 430   | 2025-03    | 0,028  | 395                     |
| 141013-710 |        | 376      | 146000-707 | 0,130  | 430   | 2025-031   | 0,001  | 395                     |
| 141013-750 |        | 376      | 146000-740 | 0,500  | 430   | 2026-00    | 3,83   | 393                     |
| 141030-701 | 5,28   | 377, 398 | 146000-750 | 0,500  | 430   | 2027-00    | 4,81   | 267, 363, 371, 393, 395 |
| 141031-000 | 55,29  | 376      | 146021-413 | 130,93 | 420   |            |        |                         |
| 141031-710 |        | 376      | 146023-412 | 99,46  | 420   | 2028-00    | 5,07   | 267, 363, 371, 395      |
| 141031-750 |        | 376      | 146023-422 | 111,28 | 421   |            |        |                         |
| 141032-000 | 51,24  | 376      | 146023-623 | 150,80 | 421   | 2029-00    | 6,04   | 393, 395                |
| 141032-710 |        | 376      | 146041-313 | 104,39 | 420   | 2030-00    | 6,30   | 395                     |
| 141032-750 |        | 376      | 146043-312 | 83,70  | 420   | 2031-00    | 5,07   | 393                     |
| 141033-000 | 43,32  | 376      | 146043-322 | 92,67  | 421   | 2032-00    | 5,00   | 267                     |
| 141033-710 |        | 376      | 146200-700 | 3,18   | 431   | 2033-00    | 11,55  | 267                     |
| 141033-750 |        | 376      | 146200-701 | 3,57   | 431   | 2034-00    | 5,72   | 267                     |
| 141050-701 | 3,55   | 377, 398 | 146200-702 | 4,22   | 431   | 2040-00    | 73,49  | 388                     |
| 141051-000 | 60,87  | 376      | 146200-710 | 0,101  | 431   | 2040-200   | 82,50  | 388                     |
| 141051-710 |        | 376      | 146223-412 | 100,79 | 423   | 2040-80    | 3,61   | 394                     |
| 141051-750 |        | 376      | 146223-422 | 117,00 | 425   | 2044-00    | 17,39  | 316, 390                |
| 141052-000 | 40,71  | 376      | 146223-623 | 146,49 | 426   | 2045-00    | 26,42  | 390                     |
| 141052-710 |        | 376      | 146223-624 | 154,57 | 428   | 2045-09    | 26,97  | 316                     |
| 141052-750 |        | 376      | 146223-800 | 197,69 | 428   | 2046-00    | 47,63  | 390                     |
| 141053-000 | 35,11  | 376      | 146223-824 | 179,66 | 427   | 2046-055   | 42,92  | 322                     |
| 141053-710 |        | 376      | 146224-301 | 79,13  | 422   | 2046-09    | 46,07  | 318                     |
| 141053-750 |        | 376      | 146224-321 | 99,85  | 425   | 2046-1200  | 47,63  | 392                     |
| 142001-000 | 101,46 | 397      | 146224-322 | 99,45  | 425   | 2047-055   | 50,20  | 323                     |
| 142001-710 |        | 397      | 146224-622 | 123,31 | 426   | 2047-09    | 50,13  | 319                     |
| 142002-000 | 91,02  | 397      | 146225-411 | 77,79  | 422   | 2047-1200  | 57,48  | 392                     |
| 142002-710 |        | 397      | 146225-421 | 79,02  | 424   | 2048-1200  | 71,45  | 392                     |
| 142011-000 | 65,49  | 397      | 146225-822 | 127,30 | 426   | 2049-00    | 75,81  | 314                     |
| 142011-710 |        | 397      | 146243-312 | 88,90  | 423   | 2049-055   | 91,58  | 320                     |
| 142012-000 | 56,11  | 397      | 146243-322 | 101,06 | 425   | 2049-80    | 4,15   | 314, 318, 320, 322      |
| 142012-710 |        | 397      | 146243-600 | 161,64 | 428   |            |        |                         |
| 142031-000 | 56,13  | 396      | 146243-624 | 148,11 | 427   | 2050-00    | 83,02  | 388                     |
| 142031-710 |        | 396      | 146245-311 | 61,96  | 422   | 2050-200   | 92,38  | 388                     |
| 142032-000 | 69,03  | 396      | 146245-321 | 66,49  | 424   | 2050-60    | 82,73  | 389                     |
| 142032-710 |        | 396      | 146245-622 | 103,16 | 426   | 2050-80    | 4,39   | 394                     |
| 142051-000 | 62,65  | 396      | 146273-212 | 61,74  | 423   | 2050-82    | 2,88   | 394                     |
| 142051-710 |        | 396      | 146273-222 | 69,78  | 425   | 2050-83    | 2,90   | 394                     |
| 142052-000 | 44,58  | 396      | 146273-323 | 83,88  | 426   | 2054-00    | 30,66  | 316, 390                |
| 142052-710 |        | 396      | 146273-324 | 88,69  | 428   | 2055-00    | 44,47  | 390                     |
| 143001-000 | 77,49  | 409      | 146273-424 | 101,23 | 426   | 2055-09    | 45,07  | 317                     |
| 143001-716 |        | 409      | 146274-322 | 70,72  | 426   | 2056-00    | 52,35  | 390                     |
| 143001-80  | 4,18   | 412      | 146275-211 | 43,56  | 422   | 2056-055   | 47,33  | 322                     |
| 143001-811 |        | 412      | 146275-221 | 46,59  | 424   | 2056-09    | 50,48  | 318                     |
| 143002-000 | 55,70  | 409      | 146275-422 | 71,64  | 426   | 2056-092   | 51,03  | 325                     |
| 143002-80  | 0,025  | 412      | 148436-00L | 121,14 | 470   | 2056-1200  | 52,35  | 392                     |
| 143002-811 | 2,72   | 412      | 148436-00R | 121,14 | 470   | 2057-055   | 55,61  | 323                     |
| 143003-000 | 61,94  | 409      | 148436-130 |        | 470   | 2057-09    | 54,10  | 319                     |
| 143003-80  | 2,77   | 412      | 148436-701 | 0,258  | 471   | 2057-092   | 55,15  | 325                     |
| 143003-811 | 2,41   | 412      | 148436-704 | 2,96   | 471   | 2057-1200  | 63,41  | 392                     |
| 143003-88  | 3,09   | 412      | 148436-708 | 0,300  | 471   | 2058-1200  | 72,16  | 392                     |
| 143011-000 | 78,02  | 411      | 148436-709 | 0,300  | 471   | 2059-00    | 84,46  | 314                     |
| 143011-716 |        | 411      | 148436-710 |        | 470   | 2059-002   | 86,50  | 324                     |
| 143012-000 | 50,85  | 411      | 148466-00L | 94,11  | 470   | 2059-055   | 100,23 | 320                     |
| 143013-000 | 69,82  | 411      | 148466-00R | 94,11  | 470   |            |        |                         |



| Best.-Nr. | kg     | Seite              |
|-----------|--------|--------------------|
| 2059-80   | 4,97   | 314, 318, 320, 322 |
| 2059-802  | 5,47   | 324                |
| 2060-00   | 99,48  | 388                |
| 2066-055  | 50,98  | 322                |
| 2066-09   | 56,63  | 318                |
| 2067-055  | 61,99  | 323                |
| 2067-09   | 62,98  | 319                |
| 2069-00   | 99,56  | 314                |
| 2069-055  | 115,33 | 320                |
| 2069-80   | 5,97   | 314, 318, 320, 322 |
| 2140-00   | 95,10  | 389                |
| 2140-100  | 97,49  | 389                |
| 2140-80   | 2,28   | 394                |
| 2144-00   | 36,93  | 317, 391           |
| 2145-00   | 58,07  | 391                |
| 2145-09   | 58,34  | 317                |
| 2146-00   | 65,75  | 391                |
| 2146-055  | 64,54  | 322                |
| 2146-09   | 63,46  | 318                |
| 2146-1200 | 65,75  | 392                |
| 2147-055  | 71,31  | 323                |
| 2147-09   | 67,94  | 319                |
| 2147-1200 | 78,68  | 392                |
| 2148-1200 | 101,12 | 392                |
| 2149-00   | 96,10  | 315                |
| 2149-055  | 109,04 | 321                |
| 2149-80   | 2,40   | 315, 318, 321, 322 |
| 2150-00   | 110,04 | 389                |
| 2150-100  | 109,73 | 389                |
| 2150-60   | 110,77 | 389                |
| 2150-80   | 3,38   | 394                |
| 2150-82   | 2,35   | 394                |
| 2150-83   | 2,27   | 394                |
| 2154-00   | 39,78  | 317, 391           |
| 2155-00   | 68,73  | 391                |
| 2155-09   | 67,94  | 317                |
| 2156-00   | 75,35  | 391                |
| 2156-055  | 71,48  | 322                |
| 2156-09   | 70,40  | 318                |
| 2156-092  | 72,94  | 325                |
| 2156-1200 | 75,35  | 392                |
| 2157-055  | 77,35  | 323                |
| 2157-09   | 73,98  | 319                |
| 2157-092  | 79,00  | 325                |
| 2157-1200 | 89,54  | 392                |
| 2158-1200 | 106,71 | 392                |
| 2159-00   | 108,08 | 315                |
| 2159-002  | 118,07 | 324                |
| 2159-055  | 121,02 | 321                |
| 2159-80   | 2,97   | 315, 318, 321, 322 |
| 2159-802  | 4,22   | 324                |
| 2160-00   | 126,66 | 389                |
| 2166-055  | 79,26  | 322                |
| 2166-09   | 78,18  | 318                |
| 2167-055  | 86,52  | 323                |
| 2167-09   | 83,14  | 319                |
| 2169-00   | 122,78 | 315                |
| 2169-055  | 135,72 | 321                |
| 2169-80   | 3,55   | 315, 318, 321, 322 |

| Best.-Nr.   | kg    | Seite                   |
|-------------|-------|-------------------------|
| <b>3...</b> |       |                         |
| 3200-00L    | 56,30 | 402                     |
| 3200-00R    | 55,43 | 402                     |
| 3200-088L   |       | 402                     |
| 3200-701    | 1,05  | 407                     |
| 3200-7021   | 0,003 | 407                     |
| 3200-7027   | 0,001 | 407                     |
| 3200-80     | 1,98  | 407                     |
| 3200-82     | 1,61  | 407                     |
| 3200-83     | 1,62  | 407                     |
| 3200-88     | 2,31  | 407                     |
| 3201-00     | 66,41 | 402                     |
| 3201-80     | 2,62  | 407                     |
| 3201-811    | 7,57  | 407                     |
| 3201-82     | 1,84  | 407                     |
| 3201-83     | 1,86  | 407                     |
| 3201-88     | 2,95  | 407                     |
| 3202-00     | 75,03 | 402                     |
| 3202-80     | 3,22  | 407                     |
| 3202-811    | 8,18  | 407                     |
| 3202-82     | 2,13  | 407                     |
| 3202-83     | 2,15  | 407                     |
| 3203-00     | 83,60 | 402                     |
| 3203-80     | 3,94  | 407                     |
| 3203-811    | 9,11  | 407                     |
| 3203-82     | 2,42  | 407                     |
| 3203-83     | 2,45  | 407                     |
| 3211-00     | 55,15 | 405                     |
| 3212-00     | 62,54 | 405                     |
| 3212-0800   | 7,09  | 404                     |
| 3212-1000   | 9,45  | 404                     |
| 3212-1200   | 11,34 | 404                     |
| 3213-00     | 69,05 | 405                     |
| 3221-00     | 49,86 | 404                     |
| 3222-00     | 55,70 | 404                     |
| 3223-00     | 62,93 | 404                     |
| 3231-00     | 44,49 | 405                     |
| 3232-00     | 50,43 | 405                     |
| 3233-00     | 56,23 | 405                     |
| 3241-00     | 40,81 | 404                     |
| 3242-00     | 45,67 | 404                     |
| 3243-00     | 51,48 | 404                     |
| 3251-00     | 36,52 | 406                     |
| 3252-00     | 42,75 | 406                     |
| 3253-00     | 48,08 | 406                     |
| 3260-00L    | 17,55 | 406                     |
| 3260-00R    | 17,55 | 406                     |
| 3261-00     | 20,45 | 406                     |
| 3262-00     | 23,52 | 406                     |
| 3263-00     | 26,01 | 406                     |
| <b>4...</b> |       |                         |
| 4221-25     | 0,533 | 373, 394                |
| 4222-25     | 1,20  | 373, 394                |
| 4400-7002   | 0,200 | 183                     |
| 4400-7006   | 0,200 | 183                     |
| 4500-10     | 4,15  | 184                     |
| 4500-11     |       | 184                     |
| 4500-700    |       | 173, 175, 177, 179, 183 |
| 4500-705    | 1,66  | 184                     |
| 4500-707    | 0,450 | 184                     |
| 4500-715    | 0,041 | 97, 157, 184            |
| 4500-760    | 0,100 | 184                     |
| 4500-765    | 1,41  | 184                     |

| Best.-Nr.  | kg     | Seite    |
|------------|--------|----------|
| 4500-766   | 1,78   | 184      |
| 4500-7703R | 0,114  | 185      |
| 4500-770R  | 0,114  | 185      |
| 4500-7713R | 0,114  | 185      |
| 4500-771R  | 0,114  | 185      |
| 4500-7733  | 0,114  | 185      |
| 4500-773R  | 0,114  | 185      |
| 4500-775   | 0,115  | 185      |
| 4500-776   | 0,115  | 185      |
| 4500-777   | 0,115  | 185      |
| 4500-778   | 0,115  | 185      |
| 4501-010   | 36,90  | 328      |
| 4501-020   | 70,91  | 328      |
| 4501-140   | 55,90  | 328      |
| 4502-010   | 47,55  | 328      |
| 4502-020   | 81,66  | 328      |
| 4502-070   | 21,24  | 329      |
| 4502-100   | 82,87  | 329      |
| 4502-130   | 162,80 | 329      |
| 4502-140   | 66,55  | 328      |
| 4503-010   | 59,40  | 328      |
| 4503-020   | 93,51  | 328      |
| 4503-070   | 133,09 | 329      |
| 4503-100   | 99,07  | 329      |
| 4503-130   | 174,65 | 329      |
| 4503-140   | 78,40  | 328      |
| 45100-10   | 32,35  | 172      |
| 45100-12   | 35,78  | 172      |
| 45100-20   | 54,85  | 172, 183 |
| 45100-22   | 60,42  | 172, 183 |
| 45100-30   | 75,14  | 173      |
| 45100-32   | 85,36  | 173      |
| 45100-40   | 98,20  | 173      |
| 45101-10   | 34,21  | 174      |
| 45101-12   | 40,64  | 174      |
| 45101-20   | 58,56  | 174      |
| 45101-22   | 69,16  | 174      |
| 45101-30   | 80,71  | 175      |
| 45101-32   | 99,94  | 175      |
| 45101-40   | 105,64 | 175      |
| 45102-10   | 38,66  | 176      |
| 45102-12   | 40,53  | 176      |
| 45102-20   | 66,44  | 176      |
| 45102-22   | 66,38  | 176      |
| 45102-30   | 92,52  | 177      |
| 45102-32   | 95,77  | 177      |
| 45102-40   | 121,39 | 177      |
| 45103-10   | 39,34  | 176      |
| 45103-12   | 42,61  | 176      |
| 45103-20   | 66,83  | 176      |
| 45103-22   | 73,12  | 176      |
| 45103-30   | 93,12  | 177      |
| 45103-32   | 105,87 | 177      |
| 45103-40   | 122,19 | 177      |
| 45104-10   | 41,48  | 178      |
| 45104-12   | 46,96  | 178      |
| 45104-20   | 70,10  | 178      |
| 45104-22   | 79,86  | 178      |
| 45104-30   | 97,58  | 179      |
| 45104-32   | 112,77 | 179      |
| 45104-40   | 128,05 | 179      |
| 45105-10   | 44,17  | 178      |
| 45105-12   | 47,60  | 178      |
| 45105-20   | 71,88  | 178      |
| 45105-22   | 83,13  | 178      |

# Bestellnummern- und Gewichtsregister

| Best.-Nr. | kg     | Seite | Best.-Nr.      | kg     | Seite    | Best.-Nr.   | kg     | Seite                   |
|-----------|--------|-------|----------------|--------|----------|-------------|--------|-------------------------|
| 45105-30  | 98,39  | 179   | 45612-710      |        | 178      | 540700-7084 | 2,00   | 447                     |
| 45105-32  | 111,68 | 179   | 45612-730      |        | 178      | 540700-7085 | 2,00   | 447                     |
| 45105-40  | 127,69 | 179   | 45620-710      |        | 178      | 540700-7086 | 3,00   | 447                     |
| 45107-20  |        | 183   | 45620-730      |        | 178      | 540700-713  | 0,248  | 447                     |
| 45107-22  |        | 183   | 45622-710      |        | 178      | 540700-715  | 0,374  | 447                     |
| 45110-710 |        | 172   | 45622-730      |        | 178      | 540700-717  | 0,334  | 447                     |
| 45110-730 |        | 172   | 45630-710      |        | 179      | 540700-721L | 0,250  | 446                     |
| 45112-710 |        | 172   | 45630-730      |        | 179      | 540700-721M | 0,250  | 446                     |
| 45112-730 |        | 172   | 45632-710      |        | 179      | 540700-721R | 0,250  | 446                     |
| 45120-710 |        | 172   | 45632-730      |        | 179      | 540700-722L | 0,250  | 446                     |
| 45120-730 |        | 172   | 45640-710      |        | 179      | 540700-722M | 0,250  | 446                     |
| 45122-710 |        | 172   | 45640-730      |        | 179      | 540700-722R | 0,250  | 446                     |
| 45122-730 |        | 172   | 46112-21181    | 143,95 | 191      | 540708-1.1  |        | 446                     |
| 45130-710 |        | 173   | 46113-2118     | 144,95 | 191      | 540708-1.10 |        | 446                     |
| 45130-730 |        | 173   | 46121-730      |        | 191      | 540708-1.8  |        | 446                     |
| 45132-710 |        | 173   | 4800-1210      |        | 251      | 5413-780    |        | 474                     |
| 45132-730 |        | 173   | 4800-2210      |        | 251      | 54780-000   | 102,66 | 474                     |
| 45140-710 |        | 173   | 4800-7871      | 0,400  | 252      | 54780-010   | 79,05  | 474                     |
| 45140-730 |        | 173   | 48010-1210     | 45,76  | 251      | 54780-150   | 116,51 | 474                     |
| 45180-122 | 57,81  | 180   | 48010-2210     | 80,54  | 251      | 5722-00     | 24,47  | 393                     |
| 45180-132 | 51,48  | 180   | 480103-10      | 20,54  | 202      | 5722-80     | 2,57   | 393                     |
| 45180-224 | 99,71  | 180   | 480103-20      | 27,97  | 202      | 5723-00     | 38,90  | 393                     |
| 45180-234 | 90,30  | 180   | 480103-30      | 38,44  | 202      | 5723-80     | 0,013  | 393                     |
| 45180-326 | 145,76 | 181   | 480103-40      | 50,79  | 202      | 5724-00     | 53,90  | 393                     |
| 45180-336 | 126,85 | 181   | 48020-1204EB   | 39,13  | 252      | 5724-80     | 2,57   | 393                     |
| 45180-438 | 166,18 | 181   | 48020-1210     | 49,04  | 251      | 5725-00     | 32,04  | 393                     |
| 45181-326 | 140,16 | 180   | 48020-220404EB | 68,94  | 252      | 5725-80     |        | 393                     |
| 45181-336 | 118,51 | 180   | 48020-2210     | 87,87  | 251      | 57700-701   | 2,26   | 407                     |
| 45210-710 |        | 174   | 480203-10      | 20,00  | 202, 203 | <b>6...</b> |        |                         |
| 45210-730 |        | 174   | 480203-20      | 28,09  | 202      | 6103-10     | 0,001  | 418, 437                |
| 45212-710 |        | 174   | 480203-30      | 39,46  | 202      | 6103-11     | 0,001  | 418, 430, 437           |
| 45212-730 |        | 174   | 480203-40      | 52,14  | 202      | 6103-12     | 0,001  | 418, 430, 437           |
| 45220-710 |        | 174   | 48060-105      | 40,81  | 250      | 6103-13     | 0,010  | 418, 430, 437           |
| 45220-730 |        | 174   | 48060-110      | 50,73  | 250      | 6400-01     |        | 417, 423                |
| 45222-710 |        | 174   | 48060-205      | 67,60  | 250      | 6400-401    |        | 420                     |
| 45222-730 |        | 174   | 48060-210      | 87,59  | 250      | 6400-402    |        | 420                     |
| 45230-710 |        | 175   | 48070-210      | 40,47  | 250      | 6400-410    |        | 422, 424, 426           |
| 45230-730 |        | 175   | 48160-105      | 42,96  | 250      | 6400-411    |        | 422, 424, 426           |
| 45232-710 |        | 175   | 48160-110      | 52,88  | 250      | 6400-412    |        | 422, 424, 426           |
| 45232-730 |        | 175   | 48160-205      | 69,66  | 250      | 64011-000   |        | 431                     |
| 45240-710 |        | 175   | 48160-210      | 89,65  | 250      | 64020-00    | 3,27   | 418                     |
| 45240-730 |        | 175   | 48170-210      | 41,28  | 250      | 6492-00     | 1,03   | 431                     |
| 4531-70   | 4,64   | 183   | 48270-7015     | 0,500  | 250      | 6493-10     | 1,96   | 431                     |
| 4532-70   | 3,94   | 183   | 483103-10      | 21,44  | 203      | 6494-10     | 0,739  | 418, 431                |
| 4533-70   | 5,17   | 183   | 483103-20      | 29,49  | 203      | 6494-20     | 0,741  | 431                     |
| 4534-70   | 6,39   | 183   | 483103-30      | 39,57  | 203      | 6495-10     | 0,305  | 418, 431                |
| 4541-70   | 3,50   | 183   | 483103-40      | 52,02  | 203      | 6496-10     | 0,176  | 431                     |
| 45410-710 |        | 176   | 483203-20      | 29,80  | 203      | 6700-01     |        | 417, 421, 423           |
| 45410-730 |        | 176   | 483203-30      | 41,60  | 203      | 6700-410    |        | 426                     |
| 45412-710 |        | 176   | 483203-40      | 54,46  | 203      | 6700-412    |        | 422, 425, 426           |
| 45412-730 |        | 176   | 4901-0601      | 0,048  | 201, 213 | 67011-000   |        | 431                     |
| 4542-70   | 7,98   | 183   | 4901-0611      | 0,032  | 201, 213 | 67020-00    | 3,59   | 418                     |
| 45420-710 |        | 176   | 4902-0601      | 0,003  | 201, 213 | 6900-01     |        | 417, 421, 423           |
| 45420-730 |        | 176   | 4902-0611      | 0,002  | 201, 213 | 6900-401    |        | 420, 421                |
| 45422-710 |        | 176   | <b>5...</b>    |        |          | 6900-402    |        | 420, 421                |
| 45422-730 |        | 176   | 51022-1.1      | 35,59  | 452      | 6900-410    |        | 423, 425, 426, 428      |
| 4543-70   | 6,39   | 183   | 51022-1.9      | 28,91  | 452      | 6900-411    |        | 423, 425, 427, 428      |
| 45430-710 |        | 177   | 51022-2.10     |        | 452      | 6900-412    |        | 423, 425, 426, 427, 428 |
| 45430-730 |        | 177   | 5400-760       |        | 474      | 69011-000   |        | 431                     |
| 45432-710 |        | 177   | 540490-1.1     | 62,04  | 446      | 69020-00    | 4,27   | 418                     |
| 45432-730 |        | 177   | 540490-1.10    | 64,44  | 446      | <b>7...</b> |        |                         |
| 45440-710 |        | 177   | 540490-1.8     | 69,78  | 446      | 7000-10     | 0,010  | 436                     |
| 45440-730 |        | 177   | 540700-707L    | 0,500  | 446      |             |        |                         |
| 45610-710 |        | 178   | 540700-707M    | 0,500  | 446      |             |        |                         |
| 45610-730 |        | 178   | 540700-707R    | 0,500  | 446      |             |        |                         |



# Bestellnummern- und Gewichtsregister

| Best.-Nr. | kg     | Seite    | Best.-Nr.  | kg     | Seite         | Best.-Nr.  | kg     | Seite                   |
|-----------|--------|----------|------------|--------|---------------|------------|--------|-------------------------|
| 80700-00  | 49,94  | 236      | 8470-201   | 62,97  | 194           | 8573-301   | 74,03  | 200                     |
| 80700-10  | 27,54  | 239      | 8470-202   | 72,46  | 196           | 8573-372   | 76,92  | 207                     |
| 80700-20  | 46,79  | 239      | 8470-203   | 80,50  | 196           | 8573-373   | 94,20  | 207                     |
| 80700-201 | 41,35  | 254      | 8470-272   | 70,30  | 208           | 8573-7201  |        | 200                     |
| 80700-203 | 35,39  | 254      | 8470-273   | 85,52  | 208           | 8573-7272  |        | 212                     |
| 80700-221 | 26,76  | 254      | 8470-301   | 92,43  | 194           | 8573-7273  |        | 212                     |
| 80700-223 | 23,18  | 254      | 8470-302   | 102,66 | 196           | 8573-7301  |        | 200                     |
| 80700-231 | 19,46  | 254      | 8470-303   | 114,28 | 196           | 8573-7372  |        | 212                     |
| 80700-233 | 15,24  | 254      | 8470-372   | 98,72  | 209           | 8573-7373  |        | 212                     |
| 80700-30  | 67,58  | 239      | 8470-373   | 120,00 | 209           | 8670-201   | 65,04  | 194                     |
| 80700-40  | 85,83  | 239      | 8470-401   | 115,40 | 194           | 8670-301   | 100,08 | 194                     |
| 8071-01   | 19,22  | 238      | 8470A202   | 46,02  | 198           | 8670-401   | 126,10 | 194                     |
| 8071-02   | 16,28  | 238      | 8470A302   | 80,83  | 198           | 8721-315   | 31,07  | 301                     |
| 8071-03   | 53,56  | 237      | 8472-272   | 44,38  | 207           | 8721-316   | 30,28  | 301                     |
| 80710-00  | 74,24  | 236      | 8472-273   | 59,79  | 207           | 8721-7010  | 0,878  | 277                     |
| 80720-00  | 74,98  | 237      | 8472-372   | 69,80  | 207           | 8721-713   | 2,38   | 277                     |
| 8073-01   | 19,12  | 238      | 8472-373   | 66,20  | 207           | 8721-71656 | 6,80   | 277                     |
| 8073-02   | 16,28  | 238      | 8500-718   | 0,062  | 213           | 8721-80    | 2,78   | 276                     |
| 80730-00  | 93,35  | 237      | 8501-04    | 0,010  | 184           | 87210-00   | 30,35  | 276                     |
| 80730-20  | 140,12 | 237      | 8501-04251 | 0,400  | 184           | 8750-00    | 0,780  | 277                     |
| 8074-00   | 0,001  | 238      | 8501-0551  | 0,001  | 201, 213, 240 | 8751-00    | 1,00   | 301                     |
| 8077-30   | 0,100  | 201, 240 | 8501-06    | 0,017  | 201, 213      | 8820-000   | 37,73  | 275                     |
| 8077-300  | 0,100  | 240      | 8501-4651  | 0,001  | 165           | 8821-000   | 39,99  | 275                     |
| 8078-2101 | 1,30   | 225      | 8504-172   | 4,27   | 212           | 8821-052   | 40,79  | 289                     |
| 8078-2111 | 1,77   | 225      | 8504-173   | 4,98   | 212           | 8821-055   | 43,84  | 285                     |
| 8078-4101 | 2,29   | 231      | 8504-201   | 5,51   | 195           | 8821-0552  | 44,89  | 294                     |
| 8078-4111 | 3,44   | 231      | 8504-272   | 4,82   | 212           | 8821-315   | 47,53  | 301                     |
| 8170-111  | 40,04  | 255      | 8504-273   | 7,92   | 212           | 8821-316   | 46,16  | 301                     |
| 8170-201  | 53,87  | 194      | 8504-301   | 4,95   | 195           | 8821-5035  | 72,12  | 282                     |
| 8170-211  | 73,34  | 255      | 8504-372   | 6,38   | 212           | 8821-5235  | 83,94  | 290                     |
| 8170-301  | 79,37  | 194      | 8504-373   | 7,94   | 212           | 8821-713   | 4,75   | 277                     |
| 8170-311  | 108,42 | 255      | 8504-401   | 8,17   | 195           | 88210-00   | 51,03  | 276                     |
| 8170-401  | 99,59  | 194      | 8505-02    | 0,084  | 203           | 88210-80   | 4,78   | 276                     |
| 8270-172  | 36,80  | 210      | 8520-000   | 42,91  | 275           | 8830-000   | 45,12  | 275                     |
| 8270-173  | 50,44  | 210      | 8521-000   | 49,30  | 275           | 8830-5035  | 79,54  | 282                     |
| 8270-201  | 53,42  | 194      | 8521-052   | 48,96  | 289           | 8831-000   | 51,65  | 275                     |
| 8270-202  | 66,86  | 196      | 8521-055   | 51,50  | 285           | 8831-052   | 48,76  | 289                     |
| 8270-203  | 75,12  | 196      | 8521-0552  | 54,62  | 294           | 8831-055   | 53,37  | 285                     |
| 8270-272  | 64,22  | 210      | 8530-000   | 58,08  | 275           | 8831-0552  | 55,31  | 294                     |
| 8270-273  | 74,86  | 210      | 8531-000   | 60,76  | 275           | 8831-5035  | 86,59  | 282                     |
| 8270-301  | 79,26  | 194      | 8531-052   | 59,90  | 289           | 8831-5235  | 99,29  | 290                     |
| 8270-302  | 93,71  | 196      | 8531-055   | 60,14  | 285           | 88500-00   | 1,75   | 277                     |
| 8270-303  | 102,81 | 196      | 8531-0552  | 66,94  | 294           | 8851-00    | 1,50   | 301                     |
| 8270-372  | 90,49  | 211      | 8550-000   | 9,63   | 222           | 8900-00    | 41,60  | 266                     |
| 8270-373  | 99,51  | 211      | 8551-000   | 13,23  | 222           | 8900-02    | 33,48  | 268                     |
| 8270-401  | 99,42  | 194      | 8552-000   | 16,80  | 222           | 8900-052   | 44,80  | 288                     |
| 82700-00  | 60,55  | 236      | 8570-172   | 39,42  | 208           | 8900-055   | 44,68  | 284                     |
| 82700-10  | 38,18  | 239      | 8570-173   | 11,17  | 208           | 8900-7131  | 0,001  | 273, 283, 373           |
| 82700-20  | 68,40  | 239      | 8570-201   | 65,14  | 194           | 8900-721   | 0,050  | 273, 283, 373           |
| 8271-272  | 41,33  | 206      | 8570-202   | 80,42  | 197           | 8900-7211  | 0,050  | 273, 275, 283, 368, 373 |
| 8271-273  | 57,58  | 206      | 8570-203   | 88,21  | 197           |            |        |                         |
| 8271-372  | 57,22  | 206      | 8570-272   | 72,89  | 208           | 8900-723   | 0,078  | 273, 283, 373           |
| 8271-373  | 63,62  | 206      | 8570-273   | 22,20  | 208           | 8900-740   | 0,071  | 265                     |
| 82710-00  | 95,45  | 236      | 8570-301   | 96,88  | 194           | 8900-750   | 0,071  | 265                     |
| 8370-201  | 54,94  | 194      | 8570-302   | 113,64 | 197           | 8900-80    | 2,49   | 266, 268, 284           |
| 8370-202  | 68,77  | 197      | 8570-303   | 126,67 | 197           | 8900-802   | 3,64   | 288                     |
| 8370-203  | 75,93  | 197      | 8570-372   | 98,62  | 209           | 8901-00    | 46,02  | 266                     |
| 8370-301  | 81,55  | 194      | 8570-373   | 33,22  | 209           | 8901-02    | 37,91  | 268                     |
| 8370-302  | 93,87  | 197      | 8570-401   | 120,76 | 194           | 8901-052   | 52,05  | 288                     |
| 8370-303  | 107,42 | 197      | 8570-70    | 0,100  | 213           | 8901-055   | 48,34  | 284                     |
| 8370-401  | 102,38 | 194      | 8570-710   | 0,101  | 213           | 8901-315   | 47,94  | 300                     |
| 8370A202  | 44,90  | 198      | 8570-711   |        | 213           | 8901-316   | 49,73  | 300                     |
| 8370A302  | 75,72  | 198      | 8573-201   | 48,25  | 200           | 8901-3725  | 3,37   | 300                     |
| 8470-172  | 40,22  | 208      | 8573-272   | 54,65  | 207           | 8901-3726  | 4,23   | 300                     |
| 8470-173  | 52,14  | 208      | 8573-273   | 52,66  | 207           | 8901-80    | 2,49   | 266, 268, 284           |

| Best.-Nr.  | kg    | Seite              |
|------------|-------|--------------------|
| 8901-802   | 4,49  | 288                |
| 8910-00    | 49,51 | 266                |
| 8910-02    | 37,19 | 268                |
| 8910-055   | 55,74 | 284                |
| 8910-80    | 2,53  | 266, 268, 284      |
| 8911-00    | 56,73 | 266                |
| 8911-02    | 44,41 | 268                |
| 8911-055   | 62,96 | 284                |
| 8911-80    | 2,97  | 266, 268, 284      |
| 8920-00    | 57,57 | 266                |
| 8920-02    | 43,54 | 268                |
| 8920-052   | 58,28 | 288                |
| 8920-055   | 64,75 | 284                |
| 8920-0552  | 66,75 | 292                |
| 8920-313   | 65,36 | 278                |
| 8920-314   | 68,05 | 278                |
| 8920-3707  | 1,44  | 279                |
| 8920-59101 | 0,240 | 304                |
| 8920-59104 |       | 304                |
| 8920-59105 | 0,005 | 304                |
| 8920-59153 | 35,40 | 304                |
| 8920-59155 | 35,40 | 304                |
| 8920-59201 | 0,456 | 304                |
| 8920-59204 | 0,010 | 304                |
| 8920-59205 | 0,010 | 304                |
| 8920-59253 | 4,80  | 304                |
| 8920-59255 | 4,80  | 304                |
| 8920-59301 | 0,957 | 304                |
| 8920-59304 | 0,050 | 304                |
| 8920-59305 |       | 304                |
| 8920-59353 | 6,20  | 304                |
| 8920-59355 | 6,20  | 304                |
| 8920-59401 | 2,04  | 304                |
| 8920-59402 | 0,010 | 304                |
| 8920-59404 | 0,060 | 304                |
| 8920-59405 | 0,018 | 304                |
| 8920-59453 | 5,90  | 304                |
| 8920-59455 | 5,90  | 304                |
| 8920-59501 | 2,04  | 304                |
| 8920-59502 | 0,010 | 304                |
| 8920-59504 | 0,020 | 304                |
| 8920-59505 | 0,025 | 304                |
| 8920-59553 | 7,90  | 304                |
| 8920-59555 | 7,90  | 304                |
| 8920-59601 | 4,36  | 304                |
| 8920-59604 | 0,034 | 304                |
| 8920-59605 | 0,030 | 304                |
| 8920-59606 | 0,600 | 304                |
| 8920-59653 | 9,20  | 304                |
| 8920-59655 | 9,20  | 304                |
| 8920-59701 | 6,42  | 304                |
| 8920-59702 | 0,020 | 304                |
| 8920-59704 | 0,034 | 304                |
| 8920-59705 | 0,030 | 304                |
| 8920-59706 | 0,600 | 304                |
| 8920-59753 | 8,88  | 304                |
| 8920-59755 | 8,88  | 304                |
| 8920-80    | 2,92  | 266, 268, 278, 284 |
| 8920-802   | 3,42  | 288                |
| 8921-00    | 67,40 | 267                |
| 8921-02    | 53,37 | 269                |
| 8921-052   | 68,11 | 288                |
| 8921-055   | 74,58 | 285                |
| 8921-0552  | 76,58 | 292                |

| Best.-Nr.  | kg     | Seite                                       |
|------------|--------|---|
| 8921-055E1 | 78,23  | 298   |
| 8921-055E3 | 92,02  | 298   |
| 8921-05E1  | 70,06  | 298   |
| 8921-05E3  | 83,74  | 298   |
| 8921-301   | 139,04 | 272   |
| 8921-302   | 187,59 | 273   |
| 8921-303   | 184,08 | 273   |
| 8921-3041  | 100,15 | 270   |
| 8921-3042  | 95,68  | 270   |
| 8921-305   | 116,67 | 271   |
| 8921-306   | 121,19 | 272   |
| 8921-311   | 72,16  | 278   |
| 8921-313   | 73,52  | 278   |
| 8921-315   | 72,65  | 300   |
| 8921-316   | 75,97  | 300   |
| 8921-3707  | 1,86   | 270, 272, 278, 279                          |
| 8921-3713  | 1,10   | 271, 272                                    |
| 8921-3716  | 2,28   | 271, 272                                    |
| 8921-3722  | 18,00  | 270, 272                                    |
| 8921-3723  | 13,54  | 270, 272                                    |
| 8921-3725  | 5,41   | 300   |
| 8921-3726  | 7,27   | 300   |
| 8921-503   | 95,65  | 280   |
| 8921-5030  | 91,60  | 281   |
| 8921-523   | 110,80 | 290   |
| 8921-5230  | 106,27 | 291   |
| 8921-553   | 102,54 | 286   |
| 8921-5530  | 98,51  | 287   |
| 8921-55302 | 114,55 | 292   |
| 8921-5532  | 119,08 | 293   |
| 8921-5702  | 31,97  | 299   |
| 8921-5713  | 2,80   | 283, 291, 295, 299                          |
| 8921-5718  | 4,78   | 283, 291, 295, 299                          |
| 8921-700   | 0,083  | 271, 273                                    |
| 8921-701   | 1,00   | 283, 290, 295, 299                          |
| 8921-703   | 1,00   | 299   |
| 8921-80    | 4,07   | 267, 269, 278, 279, 280, 281, 285, 287, 298 |
| 8921-802   | 4,57   | 288, 291                                    |
| 8921-80E1  | 7,89   | 299   |
| 8922-00    | 75,19  | 267   |
| 8922-02    | 61,16  | 269   |
| 8922-052   | 75,90  | 289   |
| 8922-055   | 82,37  | 285   |
| 8922-0552  | 83,55  | 292   |
| 8922-503   | 104,44 | 280   |
| 8922-5030  | 99,63  | 281   |
| 8922-523   | 119,95 | 290   |
| 8922-5230  | 114,64 | 291   |
| 8922-553   | 111,64 | 286   |
| 8922-5530  | 106,83 | 287   |
| 8922-55302 | 122,11 | 292   |
| 8922-5532  | 127,42 | 293   |
| 8922-80    | 4,83   | 267, 269, 280, 281, 285, 287                |
| 8922-802   | 5,33   | 289, 291                                    |
| 8924-00    | 82,58  | 267   |
| 8924-02    | 73,23  | 269   |
| 8924-052   | 87,96  | 289   |
| 8924-055   | 94,44  | 285   |

| Best.-Nr.  | kg     | Seite                             |
|------------|--------|-----------------------------------|
| 8924-0552  | 95,62  | 292                               |
| 8924-80    | 4,83   | 267, 269, 285                     |
| 8924-802   | 5,33   | 289                               |
| 8930-00    | 71,78  | 267                               |
| 8930-02    | 54,98  | 269                               |
| 8930-052   | 72,32  | 289                               |
| 8930-055   | 82,65  | 285                               |
| 8930-0552  | 84,65  | 293                               |
| 8930-503   | 77,83  | 280                               |
| 8930-5030  | 73,64  | 281                               |
| 8930-5713  | 2,50   | 283, 295                          |
| 8930-5718  | 5,48   | 283, 295                          |
| 8930-701   | 0,130  | 283, 295                          |
| 8930-80    | 4,23   | 267, 269, 279, 280, 281, 285      |
| 8930-802   | 4,73   | 289                               |
| 8931-00    | 81,86  | 267                               |
| 8931-02    | 65,06  | 269                               |
| 8931-052   | 82,40  | 289                               |
| 8931-055   | 92,73  | 285                               |
| 8931-0552  | 94,72  | 293                               |
| 8931-301   | 163,42 | 273                               |
| 8931-302   | 218,01 | 273                               |
| 8931-303   | 213,83 | 273                               |
| 8931-3041  | 118,03 | 271                               |
| 8931-3042  | 112,30 | 270                               |
| 8931-305   | 136,41 | 271                               |
| 8931-306   | 140,91 | 272                               |
| 8931-311   | 86,47  | 278                               |
| 8931-3707  | 2,36   | 270, 272, 278                     |
| 8931-3713  | 1,60   | 271, 272                          |
| 8931-3716  | 2,85   | 271, 272                          |
| 8931-3722  | 20,87  | 270, 272                          |
| 8931-3723  | 15,24  | 270, 272                          |
| 8931-501   | 225,94 | 311                               |
| 8931-502   | 198,44 | 311                               |
| 8931-503   | 113,66 | 280                               |
| 8931-5030  | 108,43 | 281                               |
| 8931-523   | 131,27 | 290                               |
| 8931-5230  | 125,54 | 291                               |
| 8931-553   | 124,51 | 286                               |
| 8931-5530  | 119,28 | 287                               |
| 8931-55302 | 137,69 | 292                               |
| 8931-5532  | 143,42 | 293                               |
| 8931-5713  | 2,80   | 283, 291, 295, 310                |
| 8931-5718  | 6,43   | 283, 291, 295                     |
| 8931-700   | 0,080  | 271, 273                          |
| 8931-701   | 1,00   | 283, 290, 295                     |
| 8931-80    | 5,27   | 267, 269, 279, 280, 281, 285, 287 |
| 8931-802   | 5,77   | 289, 291                          |
| 8932-00    | 89,31  | 267                               |
| 8932-02    | 72,51  | 269                               |
| 8932-052   | 89,85  | 289                               |
| 8932-055   | 100,18 | 285                               |
| 8932-0552  | 102,18 | 293                               |
| 8932-503   | 122,35 | 280                               |
| 8932-5030  | 116,31 | 281                               |
| 8932-523   | 140,06 | 290                               |
| 8932-5230  | 133,42 | 291                               |
| 8932-553   | 133,31 | 286                               |
| 8932-5530  | 127,17 | 287                               |

# Bestellnummern- und Gewichtsregister

| Best.-Nr.  | kg     | Seite                           | Best.-Nr.      | kg    | Seite | Best.-Nr.      | kg    | Seite |
|------------|--------|---------------------------------|----------------|-------|-------|----------------|-------|-------|
| 8932-55302 | 145,58 | 292                             | 9384-000       | 20,10 | 368   | 99001-0041-025 |       | 458   |
| 8932-5532  | 152,22 | 293                             | 9385-000       | 29,83 | 369   | 99001-0041-026 |       | 458   |
| 8932-80    | 6,18   | 267, 269, 280,<br>281, 285, 287 | 9386-1200      | 45,99 | 370   | 99001-0042-023 |       | 458   |
| 8932-802   | 6,68   | 289, 291                        | 9460-000       | 71,70 | 361   | 99001-0042-025 |       | 458   |
| 8934-00    | 110,34 | 267                             | 9464-000       | 22,05 | 274   | 99001-0042-026 |       | 458   |
| 8934-02    | 88,63  | 269                             | 9465-000       | 33,71 | 369   | 99001-0043-086 |       | 454   |
| 8934-052   | 113,22 | 289                             | 9465-009       | 29,48 | 274   | 99001-0044-086 |       | 454   |
| 8934-055   | 121,56 | 285                             | 9466-1200      | 48,07 | 370   | 99001-0045-086 |       | 454   |
| 8934-0552  | 125,56 | 293                             | 9467-1200      | 47,84 | 371   | 99001-0046-086 |       | 454   |
| 8934-80    | 8,32   | 267, 269, 285                   | 9480-000       | 81,50 | 361   | 99001-0047-086 |       | 454   |
| 8934-802   | 9,32   | 289                             | 9484-000       | 19,05 | 274   | 99001-0048-086 |       | 454   |
| 9...       |        |                                 | 9485-000       | 38,53 | 369   | 99001-0049-086 |       | 454   |
| 9134-000   | 31,09  | 362                             | 9485-009       | 33,33 | 274   | 99001-0050-086 |       | 454   |
| 9135-000   | 27,37  | 362                             | 9486-1200      | 54,09 | 370   | 99001-0051-086 |       | 454   |
| 9136-000   | 37,11  | 362                             | 9487-1200      | 52,30 | 371   | 99001-0141-042 |       | 444   |
| 9137-000   | 44,89  | 362                             | 9490-000       | 89,19 | 361   | 99001-0241-042 |       | 444   |
| 9160-000   | 43,46  | 363                             | 9494-000       | 25,20 | 274   | 99001-0341-042 |       | 444   |
| 9160-410   | 60,11  | 367                             | 9495-000       | 40,31 | 369   | 99001-0452-012 |       | 445   |
| 9160-600   | 45,91  | 367                             | 9495-009       | 42,09 | 274   | 99001-0552-012 |       | 445   |
| 9164-000   | 13,51  | 368                             | 99001-0001-183 |       | 448   | 99001-0652-012 |       | 445   |
| 9165-000   | 20,01  | 369                             | 99001-0002-183 |       | 448   | 99001-3104-K02 |       | 462   |
| 9166-1200  | 29,65  | 370                             | 99001-0003-183 |       | 448   | 99001-3104-N02 |       | 462   |
| 9167-1200  | 35,81  | 371                             | 99001-0004-183 |       | 448   | 99001-3105-K01 |       | 463   |
| 9180-000   | 50,85  | 363                             | 99001-0005-183 |       | 448   | 99001-3105-N01 |       | 463   |
| 9184-000   | 16,38  | 368                             | 99001-0006-183 |       | 448   | 99001-3108-K03 |       | 462   |
| 9185-000   | 23,91  | 369                             | 99001-0007-183 |       | 448   | 99001-3108-N03 |       | 462   |
| 9186-1200  | 35,16  | 370                             | 99001-0008-183 |       | 448   | 99001-3121-K05 |       | 463   |
| 9187-1200  | 43,71  | 371                             | 99001-0009-183 |       | 448   | 99001-3121-N05 |       | 463   |
| 9190-000   | 58,36  | 363                             | 99001-0010-183 |       | 449   | 99001-3122-K04 |       | 463   |
| 9234-000   | 38,44  | 360                             | 99001-0011-183 |       | 449   | 99001-3122-N04 |       | 463   |
| 9235-000   | 45,35  | 360                             | 99001-0012-183 |       | 449   | 99001-3505-N01 |       | 465   |
| 9236-000   | 49,42  | 360                             | 99001-0013-183 |       | 449   | 99001-3505-N02 |       | 465   |
| 9237-000   | 57,20  | 360                             | 99001-0014-183 |       | 449   | 99001-3505-N03 |       | 465   |
| 9260-000   | 57,48  | 361                             | 99001-0015-183 |       | 449   | 99001-3505-N04 |       | 465   |
| 9260-100   | 65,25  | 364                             | 99001-0016-183 |       | 449   | 99001-3505-N05 |       | 465   |
| 9260-30    | 60,59  | 365, 372                        | 99001-0017-183 |       | 449   | 99002-000001   | 3,11  | 346   |
| 9260-410   | 74,13  | 366                             | 99001-0018-183 |       | 449   | 99002-000002   | 3,62  | 346   |
| 9260-600   | 59,93  | 366                             | 99001-0019-183 |       | 450   | 99002-000003   | 4,12  | 346   |
| 9264-000   | 17,43  | 274                             | 99001-0020-183 |       | 450   | 99002-000010   | 23,55 | 342   |
| 9265-000   | 26,39  | 369                             | 99001-0021-183 |       | 450   | 99002-000011   | 40,92 | 342   |
| 9265-009   | 26,36  | 274                             | 99001-0022-183 |       | 450   | 99002-000012   | 29,91 | 342   |
| 9266-1200  | 39,45  | 370                             | 99001-0023-183 |       | 451   | 99002-000013   | 49,30 | 342   |
| 9267-1200  | 47,41  | 371                             | 99001-0024-183 |       | 451   | 99002-000014   | 23,42 | 342   |
| 9280-000   | 64,87  | 361                             | 99001-0025-183 |       | 442   | 99002-000015   | 40,82 | 342   |
| 9280-088   | 56,49  | 365                             | 99001-0026-183 |       | 442   | 99002-000016   | 30,30 | 342   |
| 9280-100   | 71,58  | 364                             | 99001-0027-183 |       | 442   | 99002-000017   | 50,11 | 342   |
| 9280-30    | 67,21  | 365, 372                        | 99001-0030-001 |       | 460   | 99002-000018   | 2,32  | 343   |
| 9284-000   | 20,30  | 274                             | 99001-0030-002 |       | 460   | 99002-000019   | 2,21  | 343   |
| 9285-000   | 30,30  | 369                             | 99001-0031-803 |       | 466   | 99002-000020   | 3,87  | 343   |
| 9285-009   | 30,88  | 274                             | 99001-0032-240 |       | 464   | 99002-000021   | 3,69  | 343   |
| 9286-1200  | 42,49  | 370                             | 99001-0033-240 |       | 464   | 99002-000022   | 3,26  | 347   |
| 9287-1200  | 55,31  | 371                             | 99001-0034-057 |       | 466   | 99002-000023   | 3,79  | 347   |
| 9290-000   | 72,38  | 361                             | 99001-0034-820 |       | 466   | 99002-000024   | 4,33  | 347   |
| 9294-000   | 27,52  | 274                             | 99001-0035-240 |       | 466   | 99002-000031   | 22,62 | 346   |
| 9295-000   | 32,29  | 369                             | 99001-0036-240 |       | 466   | 99002-000032   | 21,78 | 346   |
| 9295-009   | 32,95  | 274                             | 99001-0037-000 |       | 468   | 99002-000033   | 25,66 | 346   |
| 9360-000   | 54,90  | 363                             | 99001-0037-240 |       | 468   | 99002-000034   | 24,69 | 346   |
| 9360-80    | 4,24   | 361, 363, 369                   | 99001-0038-001 |       | 468   | 99002-000035   | 28,70 | 347   |
| 9360-811   | 7,10   | 372                             | 99001-0038-260 |       | 468   | 99002-000036   | 27,60 | 347   |
| 9364-000   | 16,74  | 368                             | 99001-0039-000 |       | 468   | 99002-000043   | 28,01 | 347   |
| 9365-000   | 25,01  | 369                             | 99001-0039-001 |       | 468   | 99002-000044   | 26,99 | 347   |
| 9366-1200  | 38,25  | 370                             | 99001-0040-010 |       | 456   | 99002-000045   | 31,76 | 347   |
| 9367-1200  | 45,13  | 371                             | 99001-0040-014 |       | 456   | 99002-000046   | 30,60 | 347   |
| 9380-000   | 64,70  | 363                             | 99001-0040-016 |       | 456   | 99002-000047   | 35,53 | 347   |
|            |        |                                 | 99001-0041-023 |       | 458   | 99002-000048   | 34,20 | 347   |

| Best.-Nr.      | kg     | Seite |
|----------------|--------|-------|
| 99002-000055   | 28,94  | 346   |
| 99002-000056   | 28,02  | 346   |
| 99002-000057   | 32,35  | 346   |
| 99002-000058   | 31,31  | 346   |
| 99002-000059   | 35,76  | 347   |
| 99002-000060   | 34,59  | 347   |
| 99002-000067   | 36,45  | 347   |
| 99002-000068   | 35,34  | 347   |
| 99002-000069   | 40,76  | 347   |
| 99002-000070   | 39,51  | 347   |
| 99002-000071   | 45,08  | 347   |
| 99002-000072   | 43,67  | 347   |
| 99003-0001     | 0,800  | 328   |
| 99003-0002     | 1,18   | 328   |
| 99003-0003     | 0,750  | 328   |
| 99003-0004     | 1,33   | 328   |
| 99003-0005     | 2,17   | 328   |
| 99003-0006     | 2,99   | 328   |
| 99003-0007     | 0,800  | 330   |
| 99003-0008     | 1,39   | 330   |
| 99003-0009     | 2,27   | 330   |
| 99003-0010     | 3,14   | 330   |
| 99003-0011     | 9,93   | 329   |
| 99003-0012     | 15,78  | 329   |
| 99003-0013     | 21,62  | 329   |
| 99003-0014     | 16,08  | 329   |
| 99003-0015     | 21,92  | 329   |
| 99003-0016     | 2,02   | 329   |
| 99003-0017     | 2,70   | 329   |
| 99003-0018-002 | 126,00 | 330   |
| 99003-0019-002 | 133,19 | 330   |
| 99003-0020-002 | 97,00  | 330   |
| 99003-0021-002 | 81,60  | 330   |
| 99003-0022     | 0,760  | 330   |
| 99003-0023     | 1,02   | 330   |
| 99003-0024     | 1,39   | 330   |
| 99003-0025     | 2,65   | 330   |
| 99003-0026     | 4,60   | 330   |
| 99003-0027-002 | 115,60 | 330   |
| 99003-0028-002 | 168,67 | 330   |
| 99003-0029-002 | 219,36 | 330   |
| 99003-0030-002 | 210,90 | 330   |
| 99003-0031-002 | 185,03 | 332   |
| 99003-0032-002 | 171,91 | 332   |
| 99003-0033-002 | 189,68 | 332   |
| 99003-0034-002 | 227,74 | 332   |
| 99003-0035     | 1,06   | 332   |
| 99003-0036     | 1,40   | 332   |
| 99003-0037     | 3,66   | 332   |
| 99003-0038     | 2,97   | 332   |
| 99003-0039     | 4,93   | 332   |
| 99003-0040     | 7,15   | 332   |
| 99003-0041     | 2,66   | 332   |
| 99003-0042     | 4,45   | 332   |
| 99003-0043     | 6,71   | 332   |
| 99003-0044-002 | 74,87  | 333   |
| 99003-0045-002 | 80,44  | 333   |
| 99003-0046-002 | 84,76  | 333   |
| 99003-0047     | 4,18   | 333   |
| 99003-0048     | 7,76   | 333   |
| 99003-0049     | 3,70   | 333   |
| 99003-0050     | 16,68  | 333   |
| 99003-0051     | 12,86  | 333   |
| 99003-0052-002 | 103,60 | 334   |
| 99003-0053-002 | 108,93 | 334   |

| Best.-Nr.      | kg     | Seite |
|----------------|--------|-------|
| 99003-0054-002 | 113,91 | 334   |
| 99003-0055     | 6,31   | 334   |
| 99003-0056     | 11,77  | 334   |
| 99003-0057     | 4,60   | 334   |
| 99003-0058     | 21,44  | 334   |
| 99003-0059     | 15,45  | 334   |
| 99003-0060-002 | 138,03 | 334   |
| 99003-0061-002 | 131,28 | 334   |
| 99003-0062-002 | 146,37 | 334   |
| 99003-0063     | 7,57   | 335   |
| 99003-0064     | 14,05  | 335   |
| 99003-0065     | 6,39   | 335   |
| 99003-0066     | 26,20  | 335   |
| 99003-0067     | 20,75  | 335   |
| 99003-0068     | 1,05   | 336   |
| 99003-0069     | 1,56   | 336   |
| 99003-0070     | 0,920  | 336   |
| 99003-0071     | 2,49   | 336   |
| 99003-0072     | 4,16   | 336   |
| 99003-0073     | 6,01   | 336   |
| 99003-0074     | 1,72   | 336   |
| 99003-0075     | 3,37   | 336   |
| 99003-0076     | 7,19   | 336   |
| 99003-0077     | 10,49  | 336   |
| 99003-0078     | 0,720  | 336   |
| 99003-0079     | 1,57   | 336   |
| 99003-0080     | 2,15   | 336   |
| 99003-0081     | 1,84   | 336   |
| 99003-0082     | 4,09   | 336   |
| 99003-0083     | 6,76   | 336   |
| 99003-0084     | 9,89   | 336   |
| 99003-0085     | 4,63   | 336   |
| 99003-0086     | 7,67   | 336   |
| 99003-0087     | 11,18  | 336   |
| 99003-0088     | 1,08   | 336   |
| 99003-0089-002 | 49,50  | 337   |
| 99003-0090-002 | 65,41  | 337   |
| 99003-0094     | 0,030  | 338   |
| 99003-0095     | 0,030  | 338   |
| 99003-0096     | 0,040  | 338   |
| 99003-0097     | 0,060  | 338   |
| 99003-0098     | 0,030  | 338   |
| 99003-0099     | 0,040  | 338   |
| 99003-0100     | 0,040  | 338   |
| 99003-0101     | 0,090  | 338   |
| 99003-0102     | 0,470  | 338   |
| 99003-0103     | 0,060  | 338   |
| 99003-0104     | 0,070  | 338   |
| 99003-0105     | 0,100  | 338   |
| 99003-0106     | 0,020  | 339   |
| 99003-0107     | 0,020  | 339   |
| 99003-0108     | 0,020  | 339   |
| 99003-0109     | 0,020  | 339   |
| 99003-0110     | 0,020  | 339   |
| 99003-0111     | 0,040  | 339   |
| 99003-0112     | 0,040  | 339   |
| 99003-0113     | 0,040  | 339   |
| 99003-0114     | 0,040  | 339   |
| 99003-0115     | 0,040  | 339   |
| 99003-0116     | 0,060  | 338   |
| 99003-0117     | 0,050  | 338   |
| 99003-0118     | 0,060  | 338   |
| 99003-0119     | 0,070  | 338   |
| 99003-0120     | 0,140  | 339   |
| 99003-0121     | 0,170  | 339   |

| Best.-Nr.    | kg    | Seite              |
|--------------|-------|--------------------|
| 99003-0122   | 0,140 | 339                |
| 99003-0123   | 0,280 | 339                |
| 99003-0124   | 0,180 | 339                |
| 99003-0125   | 0,350 | 339                |
| 99003-0126   | 0,070 | 339                |
| 99003-0127   | 0,120 | 339                |
| 99003-0128   | 0,170 | 339                |
| 99003-0129   | 0,010 | 338                |
| 99003-0130   | 0,040 | 338                |
| 99003-0131   | 0,300 | 339                |
| 99003-0132   | 1,13  | 339                |
| 99003-0133   | 1,69  | 339                |
| 99003-0134   | 2,01  | 339                |
| 99003-0135   | 0,030 | 338                |
| 99003-0136   | 0,040 | 338                |
| 99003-0137   | 0,050 | 338                |
| 99003-0138   | 0,030 | 338                |
| 99003-0139   | 0,060 | 338                |
| 99003-0140   | 0,070 | 338                |
| 99003-0141   | 0,070 | 338                |
| 99003-0142   | 0,110 | 338                |
| 99003-0143   | 0,040 | 339                |
| 99003-0144   | 0,060 | 339                |
| 99003-0145   | 0,060 | 339                |
| 99003-0146   | 0,040 | 339                |
| 99003-0147   | 0,050 | 339                |
| 99003-0148   | 0,590 | 339                |
| 99003-0149   | 0,890 | 339                |
| 99003-0150   | 2,01  | 338                |
| 99003-0151   | 4,05  | 338                |
| 99003-0152   | 6,11  | 338                |
| 99003-0153   | 8,17  | 338                |
| 99003-0154   | 0,040 | 331                |
| 99003-0155   | 0,060 | 331                |
| 99004-000001 |       | 235                |
| 99004-000002 |       | 235                |
| 99004-000003 |       | 235                |
| 99004-000004 |       | 235                |
| 99004-000005 |       | 235                |
| 99004-000012 |       | 234                |
| 99004-000039 |       | 234                |
| 99004-000060 |       | 234                |
| 99004-000061 |       | 234                |
| 99004-000062 |       | 234                |
| 99004-000063 |       | 234                |
| 99004-000064 |       | 234                |
| 9964-00      | 4,01  | 266, 361, 363, 371 |
| 99699-00001  | 27,00 | 452                |
| 99699-00002  | 33,00 | 452                |
| 99699-00003  | 37,00 | 452                |
| 9984-00      | 4,35  | 267, 363, 371      |
| 9994-00      | 4,35  | 267, 363           |

# Stichwortregister

## A

|   |                              |
|---|------------------------------|
| Abluftanlage für Umkleidespinde             | 170–171                      |
| Acurado Büroschränke mit Flügeltüren        | 360–373                      |
| Acurado Büroschränke mit Schiebetüren       | 388–395                      |
| Acurado Schranksysteme                      | 360–373, 388–395, 416–419    |
| Acurado Schubladen- und Registratorschränke | 416–419                      |
| Akku-Ladeschränke                           | 298–299                      |
| Akten-Garderobenschränke                    | 279, 365                     |
| Aktenstützen                                | 373, 381, 394, 398, 407, 412 |
| Akustik-Rollläden Asisto                    | 408–411                      |
| Apothekerschränke                           | 470–471                      |
| Arbeitsplatz-Teiler                         | 454–455                      |
| Asisto Auszugschränke                       | 470–471                      |
| Asisto Beistelltische                       | 448–449                      |
| Asisto Büroschränke mit Flügeltüren         | 374–382                      |
| Asisto Büroschränke mit Schiebetüren        | 396–399                      |
| Asisto Kühlschränke-Caddy                   | 474–475                      |
| Asisto Rollladenschränke                    | 408–413                      |
| Asisto Schreibtische                        | 446–447                      |
| Asisto Schubladen- und Registratorschränke  | 420–431                      |
| Asisto Steh-/Sitz-Tische                    | 446–447                      |
| Aufbewahrungsspinde für Wäsche              | 74–75, 124–125, 250          |
| Aufhänge-Elemente für Lochplattensysteme    | 338–339                      |
| Aufsatzregale (Büro)                        | 368–369                      |
| Aufsatzschränke (Büro)                      | 368–369, 390–391, 406        |
| Aufsatzschränke Classic PLUS (Umkleide)     | 86–87                        |
| Aufsatzschränke Evolo PLUS (Umkleide)       | 144–145                      |
| Aufsatzschränke für Werkzeug                | 274, 316–317                 |
| Aufsatzschränke mit Schiebetüren (Büro)     | 390–391                      |
| Ausgabeschränke für Wäsche                  | 250                          |

## B

|  |                                |
|--|--------------------------------|
| Barhocker                                | 468–469                        |
| Beistellregale                           | 370–371                        |
| Beistell-Rollladenschränke               | 406                            |
| Beistellschränke für Schreibtische       | 393, 406                       |
| Beistellschränke für schwere Lasten      | 289, 325                       |
| Beistellschränke für Werkbänke           | 275–277                        |
| Beistellschränke mit Schiebetüren        | 392–393                        |
| Beistellschränke mit Sichtfenster-Türen  | 285, 294, 322–323              |
| Beistelltische                           | 448–449                        |
| Belüftung und Trocknung (Umkleidespinde) | 170–171, 190–191               |
| Beschriftung für Flachablage             | 437                            |
| Besprechungstühle                        | 464–467                        |
| Besprechungstische                       | 450–453                        |
| Bestellnummern- und Gewichtsregister     | 476–487                        |
| Besucherstühle                           | 464–465                        |
| Bürogarderobenständer                    | 234–235                        |
| Büroregale                               | 342–343, 362–363, 367, 378–379 |

## C

|                         |         |
|-------------------------|---------|
| C+P Kurzporträt         | 8–9     |
| C+P Mehrwerte           | 4–7     |
| C+P Reiniger            | 23      |
| Caddy mit Abfallsammler | 474–475 |

|  |         |
|--|---------|
| Cambio Umkleidespinde                      | 166–185 |
| Certos Feuerschutzschränke mit Flügeltüren | 382–385 |
| Classic PLUS Umkleidespinde                | 60–97   |
| Classic PLUS-Zubehör                       | 94–97   |
| Climate Office Pflanzen- und Wasserwände   | 42–43   |
| Computerschränke                           | 337     |

## D

|                    |   |
|--------------------|---|
| Dekorkonzept       | 50–53   |
| Dekortabellen      | 51, 53  |
| Doppelstock-Spinde | 76–79, 126–133, 174–175, 195–196, 203, 205, 210–211 |
| Drehstühle         | 460–463   |

## E

|                              |                            |
|------------------------------|----------------------------|
| Einzel-Lochplatten           | 338–339                    |
| Elektronische Schließsysteme | 162–163, 214–218, 265, 359 |
| Empfangstheken               | 440–441                    |
| Ergo-Lock Griffschloss       | 264–265, 358–359           |
| EURO-LOCKS PIN-Code-Schloss  | 162–163, 216               |
| Evolo PLUS Umkleidespinde    | 98–157                     |
| Evolo PLUS-Zubehör           | 154–157                    |

## F

|  |   |
|--|---|
| Fächer-Ladeschränke                        | 252–253                                   |
| Fächerschränke                             | 80–85, 134–143, 176–179, 192–205, 206–213 |
| Fächerschränke mit Acrylglastüren          | 198–199                                   |
| Farbkonzept                                | 44–49                                     |
| Feuchtraumausführung Umkleidespinde        | 94, 154, 160                              |
| Feuchtraum-Garderobenbänke                 | 228–231                                   |
| Feuergeschützte Schränke                   | 382–385                                   |
| Feuerwehrspinde                            | 244–249                                   |
| Flachablagerschränke                       | 432–437                                   |
| Flex PLUS Trocknungsspinde                 | 190–191                                   |
| Flügeltürenschränke (Büro)                 | 356–385                                   |
| Flügeltürenschränke, feuergeschützt        | 382–385                                   |
| Flügeltürenschränke für schwere Lasten     | 288–295                                   |
| Flügeltürenschränke mit Sichtfenster-Türen | 284–287, 292–295                          |

## G

|                                       |                                 |
|---------------------------------------|---------------------------------|
| Gantner, elektronische Schließsysteme | 214–215                         |
| Garderobenanlagen                     | 232–241                         |
| Garderobenanlagen und Fächerschränke  | 236–241                         |
| Garderobenbänke BASIC                 | 224–227                         |
| Garderobenbänke COMFORT (HPL)         | 228–231                         |
| Garderobenbänke für Feuchträume       | 228–231                         |
| Garderobenleisten                     | 225, 231, 234                   |
| Garderobenschränke                    | 60–97, 98–157, 166–185, 186–191 |
| Garderobenschränke Cambio             | 166–185                         |
| Garderobenschränke Classic PLUS       | 60–97                           |
| Garderobenschränke Evolo PLUS         | 98–157                          |
| Garderobenschränke Prefino            | 186–191                         |
| Garderobensysteme                     | 234–241                         |
| Gesteckte Weitspannregale             | 350                             |
| Gewichtsregister                      | 476–487                         |
| Großraum-Schließfachschränke          | 196–197, 210–211                |

|   |         |
|---|---------|
| Großraum-Schließfachschränke mit Acrylglastüren | 198–199 |
| Großraum-Werkzeugschränke                       | 267     |

## H

|                          |         |
|--------------------------|---------|
| Hakensortimente          | 338–339 |
| Hängeregistratorschränke | 416–423 |
| Hängeschränke/Hängeregal | 274     |
| Hauptschlüsselanlagen    | 160     |
| Heckenelemente           | 42–43   |

## I

|                           |         |
|---------------------------|---------|
| Inhalt                    | 3       |
| Intro Schließfachschränke | 194–201 |

## K

|   |                        |
|---|------------------------|
| Kantinentische                          | 452–453                |
| Karteischränke                          | 416–431                |
| Kastenwerkbänke                         | 330–332                |
| KiTA-Spinde                             | 202–203                |
| Klapptische                             | 450–453                |
| Kleiderbügel für Garderobenanlagen      | 95, 155, 184, 234, 238 |
| Kleingefachschränke                     | 254–255                |
| Konferenzlösungen                       | 450–453                |
| Konferenzstühle                         | 464–467                |
| Konferenztische                         | 450–453                |
| Korrosionsschutz und Qualitätssicherung | 22                     |
| Kühlschränke-Caddy Asisto               | 474–475                |

## L

|                              |                  |
|------------------------------|------------------|
| Lade-Schließfachschränke     | 252–253          |
| Ladeschränke                 | 252–253, 298–299 |
| Lagerregale                  | 340–351          |
| Laptopschränke               | 251              |
| Leuchten                     | 456–457          |
| Lieferbedingungen            | 20–21            |
| Lochplattensysteme           | 338–339          |
| Logistik                     | 16–21            |
| Logistik-Dienstleistungen    | 20–21            |
| Loungemöbel                  | 442–445          |
| Lüftung nach dem SBL-Konzept | 170–171          |

## M

|                            |                |
|----------------------------|----------------|
| Mechanisches Zahlenschloss | 161, 163, 217  |
| Mehrzweckspinde            | 74–75, 124–125 |
| Mobile Klapptische         | 450–451        |
| Mobile Konferenztische     | 450–451        |
| Monitorarme                | 458–459        |
| Monitorhalter              | 458–459        |

## O

|                          |         |
|--------------------------|---------|
| Offene Garderobenanlagen | 236–241 |
| Ordner-Steckregale       | 342–343 |

## P

|   |                            |
|---|----------------------------|
| pCon-Planungsunterstützung                    | 11                         |
| Pendelstangen (System Elba/Leitz oder Zipfel) | 373, 384, 394, 407         |
| Pflanzenwände                                 | 42–43                      |
| PIN-Code-Schlösser                            | 162–163, 216–218, 265, 359 |



|                                  |         |
|----------------------------------|---------|
| Planablageschränke               | 432–437 |
| Planungsunterstützung pCon       | 11      |
| Plattendekore                    | 51, 53  |
| Platzsparende Umkleidespinde     | 256–257 |
| Prefino Umkleidespinde           | 186–191 |
| Pultaufsatz für Werkzeugschränke | 277     |
| Putzmittel-Spinde                | 74, 124 |

## Q

|   |    |
|---|----|
| Qualitätssicherung und Korrosionsschutz | 22 |
|---|----|

## R

|  |                                  |
|--|----------------------------------|
| Raumpflege-Spinde                          | 74, 124                          |
| Raumsparspinde                             | 88–93, 146–153, 180–181, 256–257 |
| Referenzbeispiele                          | 24–35                            |
| Regale für Lager/Archiv/Werkstatt          | 268–269, 340–351, 362–363        |
| Regale für Ordner                          | 342–343, 362–363                 |
| Regale Serie 78 (für mittelschwere Lasten) | 346–347                          |
| Regale Serie 788 (für normale Lasten)      | 344–345                          |
| Regale Serie 7800 (für schwere Lasten)     | 348–349                          |
| Registraturschränke                        | 416–431                          |
| Resisto Schließfachschränke                | 206–213                          |
| RFID-Schlösser                             | 162–163, 218, 265, 359           |
| Rollcontainer Asisto                       | 472–473                          |
| Rollladenschränke Asisto                   | 408–413                          |
| Rollladenschränke Omnispace                | 402–407                          |

## S

|   |                                    |
|---|------------------------------------|
| SAFE-O-MAT-Schlösser                              | 164–165, 219                       |
| SAFE-O-TRONIC-Schlösser                           | 162, 218                           |
| Schiebetürenschränke                              | 315–316, 321–322, 324–325          |
| Schiebetürenschränke (Büro)                       | 386–399                            |
| Schiebetürenschränke (Lager/Werkstatt)            | 312–325                            |
| Schiebetürenschränke mit Sichtfenstertüren        | 320–323                            |
| Schirmständer                                     | 235                                |
| Schließfachschränke                               | 192–205, 206–213                   |
| Schließfachschränke mit Acrylglastüren            | 198–199                            |
| Schließsysteme für Garderoben- und Fächerschränke | 158–165, 216–219                   |
| Schmale Umkleidespinde                            | 256–257                            |
| Schrägdachaufsatz Umkleidespinde                  | 94, 154, 183, 212                  |
| Schränke mit Flügeltüren (Büro)                   | 356–385                            |
| Schränke mit Flügeltüren (Werkstatt)              | 262–279, 280–311                   |
| Schränke mit Rollladentüren                       | 400–413                            |
| Schränke mit Rollladentüren (Asisto)              | 408–413                            |
| Schränke mit Rollladentüren (Omnispace)           | 402–407                            |
| Schränke mit Sichtlagerkästen                     | 302–311                            |
| Schreibtische Asisto                              | 446–447                            |
| Schubladenschränke (Büro/Archiv)                  | 414–437                            |
| Schubladenschränke (Werkstatt)                    | 333–336                            |
| Schul- und KiTA-Spinde                            | 202–205, 206–213                   |
| Schwarz-Weiß-Trennungsumkleidespinde              | 64–65, 70–73, 114–123              |
| Sichtfensterschränke                              | 284–287, 292–295, 298–299, 320–323 |
| Sichtlagerkästen, lose                            | 304                                |
| Sichtlagerkasten-Schränke                         | 302–311                            |
| Sichtschutzelemente für Schreibtische             | 454–455                            |
| Sitzbänke stapelbar                               | 222–223                            |

|   |  |
|---|--|
| Sitz- und Garderobenbänke                       | 220–231                                  |
| Sitz- und Garderobenbänke BASIC                 | 224–227                                  |
| Sitz- und Garderobenbänke COMFORT (HPL)         | 228–231                                  |
| Smart Locker                                    | 34–35, 38–39                             |
| Sofas   | 444–445                                  |
| Spinde  | 56–97, 98–157, 158–165, 166–185, 186–191 |
| Spinde für Schulen und Kindergärten             | 202–205                                  |
| Standgarderoben                                 | 235                                      |
| Stapelbänke                                     | 222–223                                  |
| Stapelstühle                                    | 466–467                                  |
| Steckregale                                     | 340–351                                  |
| Steckregale Serie 78 (für mittelschwere Lasten) | 346–347                                  |
| Steckregale Serie 788 (für normale Lasten)      | 344–345                                  |
| Steckregale Serie 7800 (für schwere Lasten)     | 348–349                                  |
| Stehleuchten                                    | 456–457                                  |
| Steh-/Sitz-Arbeitsplätze Asisto                 | 446–447                                  |
| Stehtische                                      | 442–443, 448–449                         |
| Straßen- und Berufskleidungs-Umkleidespinde     | 64–65, 70–73, 114–123                    |
| Stühle  | 460–469                                  |

## T

|  |                            |
|--|----------------------------|
| Theken                                   | 440–441                    |
| Transponder-Schlösser                    | 162–163, 217–218, 265, 359 |
| Trapeztische                             | 452                        |
| Trendprodukte                            | 36–43                      |
| Trennwandsysteme                         | 40–41                      |
| Trocknungsspindel Flex PLUS              | 190–191                    |
| Trocknung und Belüftung (Umkleidespinde) | 170–171, 190–191           |

## U

|  |   |
|--|---|
| Umkleidespinde Abteillbreite 250 mm            | 256–257   |
| Umkleidespinde Cambio                          | 166–185   |
| Umkleidespinde Classic PLUS                    | 60–97   |
| Umkleidespinde, doppelstöckig                  | 76–79, 126–133, 174–175, 195–196, 203, 205, 210–211 |
| Umkleidespinde Evolo PLUS                      | 98–157  |
| Umkleidespinde für Schwarz-Weiß-Trennung       | 64–65, 70–73, 114–123                               |
| Umkleidespinde für Straßen- und Berufskleidung | 64–65, 70–73, 114–123                               |
| Umkleidespinde platzsparend                    | 256–257   |
| Umkleidespinde Prefino                         | 186–191   |
| Umkleidespinde schmal                          | 256–257   |
| Umweltschränke                                 | 300–301   |
| Universalschränke (Büro)                       | 360–361   |
| Universalschränke (Lager/Werkstatt)            | 266–267   |
| Untergestelle                                  | 266–267, 360–363, 371, 393, 395, 418, 431, 436      |

## V

|   |                  |
|---|------------------|
| Verschlüsse für Umkleide- und Schließfachschränke | 158–165, 216–219 |
| Verteilerschränke                                 | 255              |
| Vier-Fuß-Tische                                   | 452              |

## W

|   |                                |
|---|--------------------------------|
| Wandgarderoben                                    | 234                            |
| Wäsche-Aufbewahrungsspindel                       | 74–75, 124–125, 250            |
| Wäscheausgabeschrank                              | 250                            |
| Wäsche-/Garderobenspinde                          | 74, 124                        |
| Wäschesäcke                                       | 250                            |
| Wäschesammelschrank                               | 250                            |
| Wasserwände                                       | 42–43                          |
| Weitspannregale                                   | 350                            |
| Werkbank-Beistellschränke                         | 275–277                        |
| Werkbänke   | 328–332                        |
| Werkstattregale                                   | 268–269, 344–351               |
| Werkzeug-Aufsatzschränke                          | 274                            |
| Werkzeugschränke für schwere Lasten               | 288–295, 324–325               |
| Werkzeugschränke mit Flügeltüren                  | 263–279, 280–311               |
| Werkzeugschränke mit Flügeltüren und Schubladen   | 280–283, 286–287, 290–291, 293 |
| Werkzeugschränke mit Flügeltüren und Sichtfenster | 284–287, 292–295               |
| Werkzeugschränke mit Schiebetüren                 | 312–325                        |
| Werkzeugschränke mit Schubladen und Werftächern   | 270–273                        |
| Werkzeugschränke mit Sichtfenster-Schiebetüren    | 320–323                        |
| Werkzeugschränke mit Sichtlagerkästen             | 302–311                        |

## Z

|                                   |                         |
|-----------------------------------|-------------------------|
| Zahlenschloss                     | 161, 163, 217           |
| Zeichnungsschränke für Planablage | 432–437                 |
| Z-Umkleidespinde                  | 88–93, 146–153, 180–181 |

# Verpassen Sie keine Neuigkeiten

## Abonnieren Sie unseren Newsletter.



### Immer auf dem neuesten Stand

Abonnieren Sie unseren Newsletter und bleiben Sie immer auf dem neuesten Stand! Unser Newsletter bietet Ihnen die Möglichkeit, regelmäßig informative und interessante Inhalte direkt in Ihr Postfach zu erhalten. Erfahren Sie als Erster von neuen Produkten, exklusiven Angeboten und spannenden Veranstaltungen.



#### Newsletter jetzt abonnieren:

Es geht nicht nur um unsere Stahlschränke. Versprochen. Entdecken Sie weitere Einrichtungslösungen.

### Warum lohnt es sich, unseren Newsletter zu abonnieren? Nun, hier sind einige Vorteile, die Sie genießen können:

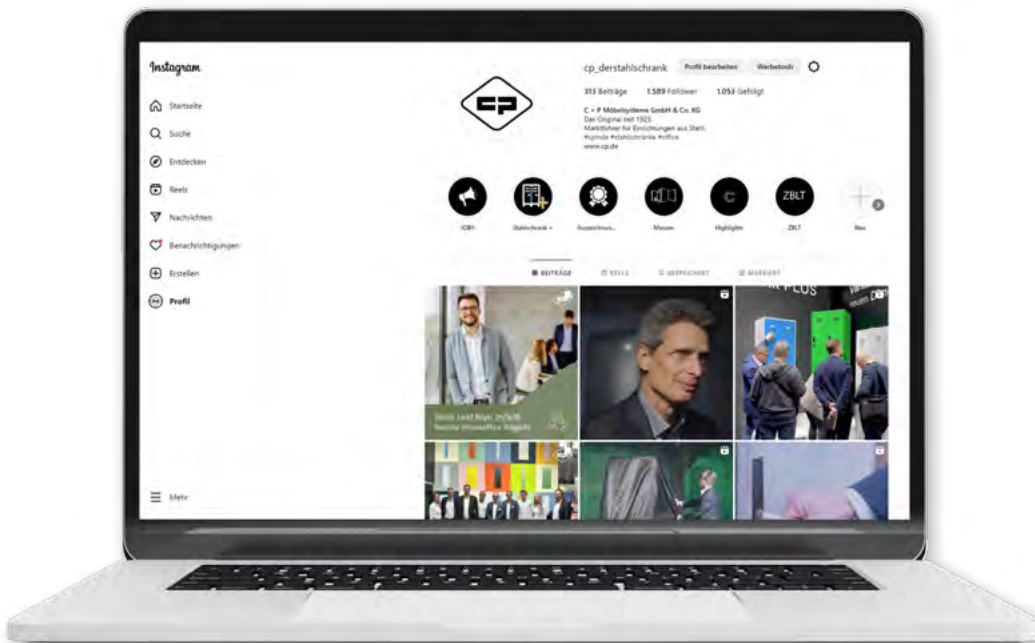
- ⊕ **Aktuelle Informationen:** Sie erhalten regelmäßige Updates zu neuen Produkten, Dienstleistungen oder Angeboten.
- ⊕ **Veranstaltungen und Workshops:** Wenn wir spezielle Veranstaltungen oder Workshops organisieren, informieren wir unsere Newsletter-Abonnenten als Erstes darüber.
- ⊕ **Mehrsprachigkeit:** Wir bieten unseren Newsletter in mehreren Sprachen an, um sicherzustellen, dass jeder Leser die Inhalte in seiner bevorzugten Sprache verstehen und genießen kann.
- ⊕ **Flexibilität:** Wir respektieren Ihre Privatsphäre und geben Ihre E-Mail-Adresse niemals an Dritte weiter. Sie haben außerdem jederzeit die Möglichkeit, sich vom Newsletter abzumelden, wenn Sie keine weiteren Informationen erhalten möchten.

# Seien Sie Teil unserer digitalen Community

## Folgen Sie uns auf Social Media.

Seien Sie immer nur einen Klick entfernt von den neuesten Informationen und spannenden Angeboten. Folgen Sie uns auf unseren Social-Media-Kanälen und bleiben Sie rund um die Uhr mit uns verbunden. Lassen Sie sich von unseren Posts, Bildern und Videos begeistern und entdecken Sie exklusive Einblicke hinter die Kulissen. Werden Sie Teil unserer wachsenden Online-Familie und verpassen Sie in Zukunft keine Neuigkeiten mehr.

C+P Möbelsysteme GmbH & Co. KG  
cp\_derstahlschrank



## Allgemeine Informationen

Diese Veröffentlichung dient der Information. Sie ist kein Angebot im rechtlichen Sinne und richtet sich ausschließlich an Geschäftskunden. Alle Artikel werden ohne die ggf. abgebildeten Dekorationen geliefert. Die Marken- und Produktrechte von ggf. in den Dekorationen erkennbaren Markenartikeln liegen beim jeweiligen Hersteller. Die angegebenen Abmessungen sind Ca.-Abmessungen und können nach oben und unten abweichen. Konstruktionsänderungen, Veränderungen des Sortiments und der Lieferfähigkeit, Änderungen der Farb-, Stoff- und Dekorpaletten sowie ggf. eingeschränkte Express-Verfügbarkeit (z.B. bei größeren Stückzahlen pro Modell oder Auftrag) behalten wir uns vor.

Mit Erscheinen dieses Kataloges verlieren alle vorhergehenden Kataloge und Preislisten ihre Gültigkeit. Alle Preisangaben verstehen sich als unverbindliche Preisempfehlung des Herstellers ohne die am Tag der Lieferung gültige Mehrwertsteuer und sind für gewerbliche Abnehmer bestimmt. Änderungen von Preisangaben, z.B. aufgrund von Irrtum, Material- oder Rohstoffverteuerung sind ebenfalls vorbehalten.

Es gelten unsere Allgemeinen Geschäftsbedingungen (siehe [www.cp.de/agb](http://www.cp.de/agb)).

Ausgabe: 2023/08 - 1691046279 - Gültig ab 01.08.2023 bis zum Erscheinen einer neuen Ausgabe.  
Herausgeber / Copyright: C+P Möbelsysteme GmbH & Co. KG - [www.cp.de](http://www.cp.de)

**C + P Möbelsysteme GmbH & Co. KG**

Boxbachstr. 1  
35236 Breidenbach | Deutschland

T: +49 (0)6465 919-330  
vertrieb@cp.de  
[www.cp.de](http://www.cp.de)

**Folgen Sie uns auf Social Media:**

C + P Möbelsysteme GmbH & Co. KG  
cp\_derstahlschrank

