



TAUOSTARK.

PROTAURUS®
PRODUKTION + LOGISTIK

**GESAMT-
PROGRAMM
2021**

Bitte bei Ihrer Bestellung beachten!

+ 10%

Material-Teuerungszuschlag
auf alle Artikel ausschließlich mit
der Bestell-Nr. „500-“ am Anfang

Gültig ab 01.07.2021

+ 30%

Material-Teuerungszuschlag
auf alle Artikel mit der
Anfangs-Bestell-Nr. „500-“

Gültig ab 01.07.2021



PickPack-cart
Flexibler gehts nicht!
Kommissionierwagen mit
Mehrweg-Stapelbehälter.

PROTAURUS®
DIE STARKEN MARKEN AUS EINER HAND

ERGOTRUCK[®]
ERGONOMISCHE TRANSPORTGERÄTE

Transportgeräte, die ergonomisches Arbeiten in Lager und Betrieb unterstützen durch eine körpergerechte Arbeitsposition, mehr Beinfreiheit und leichte Bedienbarkeit. Spurfreie Bereifung, die zentrale Feststellbremse TAUROSTOP, beste Fahreigenschaften durch geringen Rollwiderstand und geräuscharmer Lauf sind die besonderen Merkmale dieser Geräteserie.

TAUROFLEX[®]
FLEXIBLE TRANSPORTGERÄTE

Hochwertige Transportgeräte, als flexible Steck-Schraub-Systeme aufgebaut, dadurch universell zu konfigurieren und für nahezu jeden Bedarf anzupassen. Ausgestattet mit Ladeflächen aus hochwertigem Multiplexholz, mit umweltfreundlicher Pulverbeschichtung in Standardfarbe RAL 5010, Enzianblau.

ROTAURO[®]
TRANSPORTGERÄTE

Die klassischen Transportgeräte in fest verschweißter Ausführung, auch für den härtesten Einsatz geeignet und in Ausführungen mit extrem hoher Traglast lieferbar. Radausstattungen für spezielle Einsatzzwecke und die Wahl aus 10 RAL-Farben ohne Mehrpreis sind weitere Qualitätsmerkmale dieser hochwertigen Transportgeräte. Rostfreie Ausführungen sind ebenso möglich wie individuelle Anpassungen an spezielle Erfordernisse.

TAUROLIFTER[®]
HUBGERÄTE + HEBEGERÄTE

Hubgeräte in verschiedensten Ausführungen: Gabelhubwagen in Standard- wie auch in Sonderabmessungen, mit integrierter Waage, in verzinkter oder rostfreier Ausführung, Scherengabelhubwagen und Scheren-Hubtischwagen, Handwindenstapler für individuelle Einsatzzwecke, hydraulische Hochhubstapler, Maschinenheber und klappbare Werkstattkräne sind unter dieser Marke zusammengefasst.

TAURODESK[®]
STHPULTE

Stehpulte für Betrieb, Lager, Werkstatt oder Büro in leichter bis superschwerer Ausführung, stationär oder fahrbar, mit oder ohne zusätzliche Schrankeinbauten sind nützliche Helfer bei vielen Arbeitsabläufen. Sie bieten eine rückschonende Alternative zu Arbeitsplätzen mit sitzenden Tätigkeiten.

TAUROTEC[®]
ARBEITSPLATZSYSTEME

Eine große Vielfalt von Arbeitstischen, Werkbänken, Einzel- und Systemarbeitsplätzen sowie Packstationen, fahrbar oder stationär, mit unbegrenzten Möglichkeiten des Systemausbaus bietet für jede Anforderung eine optimale Arbeitsplatzlösung.

TAUROTRADE[®]
BETRIEBSEINRICHTUNGEN

Diese Handelsprodukte aus aller Welt sind die optimale Ergänzung der betrieblichen Ausstattung in den Bereichen Transport, Lager, Werkstatt, Sozialraum und Büro. Arbeits- und Bürostühle, Tische, Schränke, Kleinmöbel und Organisationsmittel sowie Produkte zur Kleinteile-Logistik zu besonders günstigen Preisen!



TAUROSTARK[®]

*Besonders vorteilhaft:
Alle Produkte aus einer Hand, ein Ansprechpartner,
eine Bestelladresse, eine Rechnung!
Paketoptimierte Lieferungen!*

CC-Wagen.....	3
Magazinwagen.....	4
Plattformwagen.....	8
Tischwagen.....	18
Ergotruck-Transportgeräte.....	29
e-drive Anfahrhilfe.....	32
Etagenwagen.....	33
Paketwagen.....	42
Plattenwagen.....	46
Hordenwagen.....	48
Kastenwagen.....	50
Schrankwagen.....	52
Handpritschenwagen.....	54
Industrieanhänger.....	56
Palettenfahrgestelle.....	58
Rollplatten und Hebelroller.....	60
Griff- und Möbelroller.....	62
Stoßkarren und Handwagen.....	65
Kleintransportgeräte.....	67
Sack- und Stapelkarren.....	76
Schubkarren.....	82
Reifentransportgeräte.....	84
rostfreie Transportgeräte.....	85
Gabelhubwagen.....	90
Scherengabelhubwagen.....	95
Werkstattkran und Hebebock.....	96
Elektrohubwagen.....	97
Hubkarren und Materialheber.....	100
Handwindenstapler und Materiallifter.....	102
Palettenheber und Hochhubstapler.....	103
Hubtischwagen.....	105
Lager- und Transportkästen.....	108
Wannenwagen.....	117
Muldenkipper.....	118
Stahlflaschenwagen.....	120
Fass-Kipp- und Fahrgeräte.....	121
Umweltschränke.....	123
Arbeitsstühle.....	126
Stehpulte.....	128
Werkstattwagen.....	134
Werkbankwagen und Kompaktwerkbänke.....	140
Packstationen.....	152
Arbeitstische.....	154
Werkbänke.....	156
Werkzeugschränke.....	162
Sozialraumeinrichtungen.....	170
Garderoben und Kleiderschränke.....	176
Bürostühle.....	200
Konferenztische und -stühle.....	203
Schreibtischkombinationen.....	209
Büroschränke.....	212
Sortierstationen.....	218
Kleinmöbel und Prospektständer.....	220
Räder, Rollen und Ersatzteile.....	228



Unsere Leistungen



Transportgeräte, Arbeitstische und Werkbänke mit diesem Symbol sind ohne Mehrpreis in 10 Farben lieferbar. Standardfarbe ist RAL 5010.

RAL 5010, Enzianblau (Standard)
RAL 5012, Lichtblau
RAL 5007, Brillantblau
RAL 1028, Melonengelb
RAL 2004, Reinorange
RAL 3003, Rubinrot
RAL 6011, Resedagrün
RAL 7016, Anthrazitgrau
RAL 7021, Schwarzgrau
RAL 7035, Lichtgrau



Bei anderen Produkten oder zusätzlichen Farben sind – soweit möglich – andere Farbgebungen auf Anfrage gegen einen Mehrpreis von nur 10 % lieferbar.



Diese Produkte sind ohne Mehrpreis in 2 Farben lieferbar.

RAL 5010, Enzianblau (Standard)
RAL 7016, Anthrazitgrau



Diese Produkte enthalten Bauteile aus hochwertigem Multiplexholz, wasserfest verleimt nach DIN EN 314-2



Diese Produkte sind ohne weitere Montage sofort einsatzbereit. Das heißt: Auspacken und losrollen!



Diese Produkte werden zerlegt angeliefert und sind einfach zu montieren. Gegen Mehrpreis bieten wir für diese Geräte einen Montage-Service an, d. h. die Artikel werden komplett montiert angeliefert. Der Mehrpreis richtet sich nach der Produktgruppe.



Bei Produkten mit diesem Zeichen beträgt die Garantiedauer 5 Jahre.




Bei Produkten mit diesem Zeichen verlängern wir die Garantiedauer auf 10 Jahre.

Voraussetzung für alle Garantieleistungen ist die sachgerechte und bestimmungsgemäße Nutzung der Produkte. Ausgenommen sind sämtliche Verschleißteile (Räder, Lager, Dichtungen usw.) Technische Änderungen vorbehalten.

Alle Preise zzgl. der gesetzlichen MwSt.
Alle Produkte werden frei Haus inkl. Verpackung geliefert (Inland ohne die deutschen Inseln).

Folgende Zusatzkosten können anfallen:

bei Warenwert unter 50 €	7,00 €
Lieferung mit Fixtermin:	25,00 €
Avisierung:	4,50 €



TAUROSTARK






mit 1 Ladefläche,
1000 × 700 mm

Bestell-Nr. 11-1315

€ 299,-



Schreibplatte

Bestell-Nr. 48-1000

€ 30,-

Drahtkorb

Innenmaße: 430 × 190 × 195 mm

Bestell-Nr. 48-140

€ 42,-

mit Geländer,
1000 × 700 mm

Bestell-Nr. 11-1317

€ 379,-

mit Seitenbügel, 1000 × 700 mm
Bügelhöhen 750 und 500 mm

Bestell-Nr. 11-1321

€ 329,-



**Pfandschloss
für 1-Euro-Münze**

Bestell-Nr. 48-210

€ 44,-

Wandanschluss

für Pfandschloss, mit Kette

Bestell-Nr. 48-212

€ 38,-

Technische Pluspunkte

CC-Wagen können platzsparend ineinandergeschoben werden und sparen damit kostbare Abstellfläche. Fest verschweißte Stahlrohrkonstruktion. Ohne Montageaufwand sofort einsatzbereit.

- rutschsichere Ladeflächen aus hochwertigem Multiplexholz, wasserfest verleimt nach DIN EN 314-2
- 2 Lenkrollen und 2 Bockrollen mit grauer TPE-Bereifung auf Kunststoffgelenken,
- Rad-ø 160 bzw. 200 mm, Radnaben mit Kugellagern
- Lenkrollen mit Totalfeststellern gemäß EN 1757-3
- hochwertige Pulverbeschichtung in RAL 5010, Enzianblau, 9 weitere Farben ohne Mehrpreis

ROTAURO®
TRANSPORTGERÄTE



Ladefläche Länge × Breite mm	Außenmaße Länge × Breite × Höhe mm	Rad-ø mm	Traglast kg	1 Ladefläche		1 Ladefläche mit Geländer		mit Seitenbügel	
				Bestell-Nr.	Preis	Bestell-Nr.	Preis	Bestell-Nr.	Preis
850 × 500	980 × 633 × 1100	160	300	11-1313	269,-	---	---	---	---
1000 × 600	1130 × 733 × 1140	200	300	11-1314	289,-	---	---	---	---
1000 × 700	1130 × 833 × 1140	200	300	11-1315	299,-	11-1317	379,-	11-1321	329,-
1200 × 800	1340 × 933 × 1140	200	300	11-1316	349,-	11-1318	409,-	11-1322	379,-

Magazinwagen Serie F 250

Tauroflex basic, der preisgünstige Einstieg in das vielfältige Tauroflex-System!

- Mit Schiebebügel
- Zerlegte Anlieferung, leichte Montage
- Gesamttraglast max. 250 kg bzw. 350 kg
- Ladefläche aus MDF-Platte mit Buchendekor
- Ladefläche ohne Bordkante
- 2 Lenkrollen und 2 Bockrollen mit grauer TPE-Bereifung auf Kunststoff-Felgen
- Rad-ø 125 mm bzw. 160 mm, Radnaben mit Kugellagern
- Lenkrollen mit Feststellern gemäß EN 1757-3 (Sicherheit von Plattformwagen)
- Hochwertige Pulverbeschichtung in RAL 5010, Enzianblau

Magazinwagen
mit 1 Schiebebügel
Ladefläche 850 × 500 mm
Rad-ø 125 mm
Traglast max. 250 kg
Bestell-Nr. 120-1000

€ **125,-**



Magazinwagen
mit 1 Schiebebügel
Ladefläche 1000 × 600 mm
Rad-ø 160 mm
Traglast max. 350 kg
Bestell-Nr. 120-1003

€ **169,-**



basic
Der preisgünstige Einstieg
in das TAUROFLEX-System

TAUROFLEX®
FLEXIBLE TRANSPORTGERÄTE



Ladeflächenmaß mm		Abmessungen mm			Rad-ø mm	Traglast kg	Gewicht kg	Bestell-Nr.	Preis €
l	b	L	B	H					
Magazinwagen mit 1 Schiebebügel, Traglast 250 kg									
850	500	965	500	1015	125	250	17	120-1000	125,-
1000	600	1115	600	1015	125	250	20	120-1001	145,-
Magazinwagen mit 1 Schiebebügel, Traglast 350 kg									
850	500	965	500	1050	160	350	17	120-1002	149,-
1000	600	1115	600	1050	160	350	20	120-1003	169,-
Montageservice: Anlieferung als fertig montiertes Gerät gegen Mehrpreis								48-1500	20,-

- Mit Schiebebügel (starr oder klappbar) oder mit Stirnwand aus Multiplexholz
- Zerlegte Anlieferung, leichte Montage
- Gesamttraglast max. 300 kg
- Hochwertige Ladefläche aus Multiplexholz, wasserfest verleimt nach DIN EN 314-2
- Ladefläche ohne Bordkante
- 2 Lenkrollen und 2 Bockrollen mit grauer TPE-Bereifung auf Kunststoff-Felgen
- Rad-ø 125 mm, Radnaben mit Kugellagern
- Lenkrollen mit Feststellern gemäß EN 1757-3 (Sicherheit von Plattformwagen)
- hochwertige Pulverbeschichtung in RAL 5010, Enzianblau (Standard)
RAL 7016, Anthrazitgrau ohne Mehrpreis

andere RAL-Farben gegen einen Mehrpreis von nur 10%



Magazinwagen

mit 1 Schiebebügel
Ladefläche 850 × 500 mm

Bestell-Nr. 100-1003

€ **139,-**

Magazinwagen

mit 1 Schiebebügel
Ladefläche 1000 × 600 mm

Bestell-Nr. 100-1004

€ **159,-**



Ladefläche ohne Bordkante!



TAUROFLEX[®]
FLEXIBLE TRANSPORTGERÄTE



Ladeflächenmaß mm		Abmessungen mm			Rad-ø mm	Traglast kg	Gewicht kg	Bestell-Nr.	Preis €
l	b	L	B	H					
Magazinwagen mit 1 Schiebebügel									
850	500	965	500	1015	125	300	17	100-1003	139,-
1000	600	1115	600	1015	125	300	20	100-1004	159,-
Magazinwagen mit 1 Schiebebügel, klappbar									
850	500	965	500	1015	125	300	17	100-1102	159,-
1000	600	1115	600	1015	125	300	20	100-1103	189,-
Magazinwagen mit 1 Stirnwand aus Multiplexholz									
850	500	965	500	1015	125	300	19	100-1017	159,-
1000	600	1115	600	1015	125	300	22	100-1018	179,-
Montageservice: Anlieferung als fertig montiertes Gerät gegen Mehrpreis								48-1500	20,-

Magazinwagen Serie R 300



Bestell-Nr. 10-1002

€ 245,-



Bestell-Nr. 10-1086

€ 275,-

Drahtkorb gegen Mehrpreis

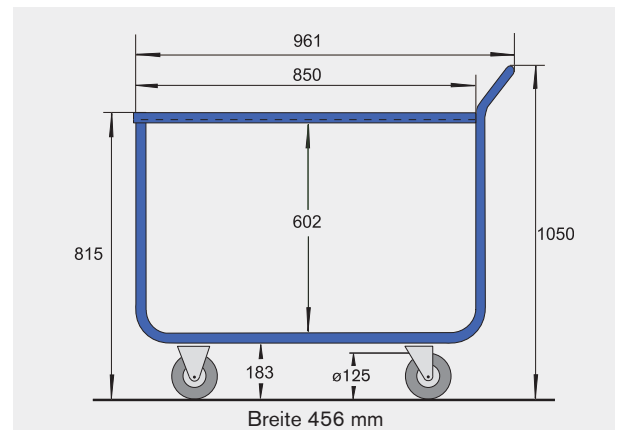
Technische Pluspunkte:

Fest verschweißte Stahlrohr-Konstruktion, sofort einsatzbereit
Ladeflächen aus Multiplexholz, wasserfest verleimt nach DIN EN 314-2

Wahlweise mit Umrandung der oberen Ladefläche
aus Rundrohr, ø 27 mm

Standardmäßig mit TPE-Rollen, ø 125 mm,
graue Bereifung, kugellagert

Serienmäßig pulverbeschichtet in RAL 5010, Enzianblau
Lackierung in 9 weiteren RAL-Farben ohne Mehrpreis!



ROTAURO
TRANSPORTGERÄTE



2 Radausstattungen Traglast 300 kg		ohne Umrandung	mit Umrandung	Drahtkorb
Rad-ø 125 mm Kunststoff-Felge	TPE, grau Kugellager	10-1002 245,-	10-1086 275,-	einhängbar, glanzverzinkt, L x B x H: 450 x 205 x 205 mm Maschenweite 95 x 35 mm Bestell-Nr. 48-140
Rad-ø 125 mm Polyamidrad	Polyamidrad Rollenlager	10-1002-R21 255,-	10-1086-R21 285,-	Schreibtafel anschaubar, aus Holz, für DIN A4 hoch, Höhe 320 mm, Breite 220 mm, mit Befestigungsmaterial. Bestell-Nr. 48-1000
Mit Total-Feststellern an den Lenkrollen gemäß EN 1757-3				42,- 30,-



Bestell-Nr. 10-1089

€ **329,-**

Drahtkorb gegen Mehrpreis

Bestell-Nr. 10-1088

€ **319,-**



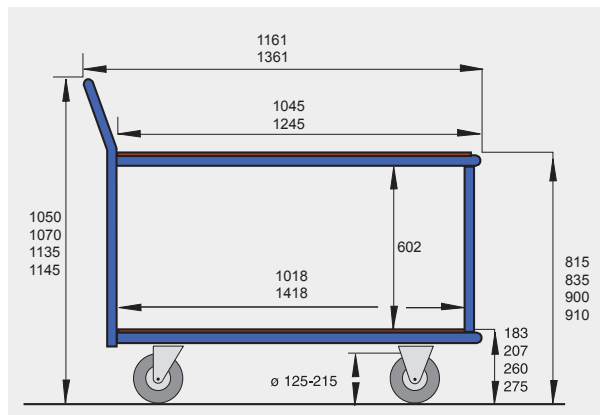
Technische Pluspunkte:

Leichte und handliche Geräteserie mit 4 Radausstattungen zur Auswahl.
Fest verschweißte Konstruktion aus Stahlrohr, \varnothing 27 mm.
Ladeflächen aus Multiplexholz, wasserfest verleimt nach DIN EN 314-2

Alle Eisenteile sind pulverbeschichtet, serienmäßig in RAL 5010, Enzianblau.
Lackierung in 9 weiteren Farben ohne Mehrpreis.

Zubehör ist zur individuellen Anpassung der Geräte lieferbar (siehe nebenstehende Seite).

Größere Räder – möglichst kugellagert – laufen leichter.
Luftreifen eignen sich besonders gut für unebene Böden oder stoßempfindliches Ladegut.



ROTAURO®
TRANSPORTGERÄTE

4 Radausstattungen			ohne Umrandung		mit Umrandung	
			1000 × 600	1200 × 600	1000 × 600	1200 × 600
Rad- \varnothing : 125 mm Standard-Ausstattung für universellen Einsatz	Lauffläche: TPE Radkörper: Kunststoff Radnabe: Kugellager	Traglast 300 kg 10-1003 285,-	Traglast 300 kg 10-1088 319,-	Traglast 300 kg 10-1089 329,-	Traglast 300 kg 10-1090 359,-	
Rad- \varnothing : 125 mm geringer Rollwiderstand chemikalienbeständig	Lauffläche: Polyamid Radkörper: Polyamid Radnabe: Rollenlager	Traglast 300 kg 10-1003-R21 295,-	Traglast 300 kg 10-1088-R21 329,-	Traglast 300 kg 10-1089-R21 339,-	Traglast 300 kg 10-1090-R21 369,-	
Rad- \varnothing : 160 mm leichteres Arbeiten mit größeren Rädern	Lauffläche: TPE Radkörper: Kunststoff Radnabe: Kugellager	Traglast 300 kg 10-1003-R03 305,-	Traglast 300 kg 10-1088-R03 339,-	Traglast 300 kg 10-1089-R03 349,-	Traglast 300 kg 10-1090-R03 379,-	
Rad- \varnothing : 200 mm für unebene Böden und empfindliche Ladegüter	Lauffläche: Luftreifen Radkörper: Stahlblech Radnabe: Rollenlager	Traglast 300 kg 10-1003-R62 355,-	Traglast 300 kg 10-1088-R62 389,-	Traglast 300 kg 10-1089-R62 399,-	Traglast 300 kg 10-1090-R62 429,-	
Mit Totalfeststellern an den Lenkrollen gemäß EN 1757-3						

Plattformwagen Serie F 250

basic

Der preisgünstige Einstieg
in das TAUFLEX-System



Plattformwagen
mit 1 Schiebebügel
Ladefläche 850 × 500 mm
mit Bordkante

Bestell-Nr. 120-1100

€ **129,-**



Plattformwagen
mit 2 Schiebebügeln
Ladefläche 1000 × 600 mm
ohne Bordkante

Bestell-Nr. 120-1107

€ **189,-**

Die Bordkante rund um die Ladefläche
verhindert das Abrutschen des Ladeguts!
Auch ohne Bordkante lieferbar!



Technische Pluspunkte:

- zerlegte Anlieferung, leichte Montage
- Gesamttraglast max. 250 kg
- Ladefläche aus MDF-Platte mit Buchendekor
- Ladefläche nach Wahl mit und ohne Bordkante
- 2 Lenkrollen und 2 Bockrollen mit grauen TPE-Reifen auf Kunststoff-Felgen
- Rad-ø 125 mm, Radnaben mit Kugellagern
- Lenkrollen mit Feststellern gemäß EN 1757-3
- hochwertige Pulverbeschichtung in RAL 5010, Enzianblau

Lackierung in anderen RAL-Farben
gegen einen Mehrpreis von nur 10%

TAUFLEX®
FLEXIBLE TRANSPORTGERÄTE



5
Jahre
Qualitätsgarantie

Ladeflächenmaß mm		Abmessungen mm			Rad-ø mm	Traglast kg	Gewicht kg	mit Bordkante		ohne Bordkante	
l	b	L	B	H			Bestell-Nr.	Preis €	Bestell-Nr.	Preis €	
Plattformwagen mit 1 Schiebebügel											
850	500	1025	500	1015	125	250	120-1100	129,-	120-1102	139,-	
1000	600	1175	600	1015	125	250	120-1101	149,-	120-1103	159,-	
Plattformwagen mit 2 Schiebebügeln											
850	500	1115	500	1015	125	250	120-1104	159,-	120-1106	169,-	
1000	600	1265	600	1015	125	250	120-1105	179,-	120-1107	189,-	
Montageservice: Anlieferung als fertig montiertes Gerät gegen Mehrpreis									48-1500	20,-	

Basiswagen

Ladefläche 1000 × 600 mm

Bestell-Nr. 100-1002

€ 139,-



Plattformwagen

mit 2 Schiebebügeln
Ladefläche 1000 × 600 mm

Bestell-Nr. 101-1022

€ 199,-



Plattformwagen

mit 1 Schiebebügel
Ladefläche 850 × 500 mm

Bestell-Nr. 101-1019

€ 149,-



Die 10 mm hohe Bordkante rund um die Ladefläche verhindert das Abrutschen des Ladeguts!



Technische Pluspunkte:

- Basiswagen mit Schiebebügeln zum Einstecken und Verschrauben
- zerlegte Anlieferung, leichte Montage
- Gesamttraglast max. 300 kg
- hochwertige Ladefläche aus Multiplexholz, wasserfest verleimt nach DIN EN 314-2
- Ladefläche mit 10 mm Bordkante
- 2 Lenkrollen und 2 Bockrollen mit grauen TPE-Reifen auf Kunststoff-Felgen
- Rad-ø 125 mm, Radnaben mit Kugellagern
- Lenkrollen mit Feststellern gemäß EN 1757-3
- hochwertige Pulverbeschichtung in RAL 5010, Enzianblau (Standard)
RAL 7016, Anthrazitgrau ohne Mehrpreis
andere RAL-Farben gegen einen Mehrpreis von nur 10%

TAUROFLEX®
FLEXIBLE TRANSPORTGERÄTE



Ladeflächenmaß mm		Abmessungen mm			Rad-ø mm	Traglast kg	Gewicht kg	Bestell-Nr.	Preis €
l	b	L	B	H					
Basiswagen									
850	500	920	500	205	125	300	15	100-1001	119,-
1000	600	1070	600	205	125	300	19	100-1002	139,-
Plattformwagen mit 1 Schiebebügel									
850	500	1025	500	1015	125	300	17	101-1019	149,-
1000	600	1175	600	1015	125	300	22	101-1020	169,-
Plattformwagen mit 2 Schiebebügeln									
850	500	1115	500	1015	125	300	19	101-1021	169,-
1000	600	1265	600	1015	125	300	25	101-1022	199,-
Montageservice: Anlieferung als fertig montiertes Gerät gegen Mehrpreis								48-1500	20,-

Plattformwagen Serie F 500



Plattformwagen
mit 1 Schiebebügel
Ladefläche 1000 × 600 mm
Bestell-Nr. 120-1109
€ 169,-



Plattformwagen
mit 2 Schiebebügeln
Ladefläche 1000 × 700 mm
Bestell-Nr. 120-1114
€ 219,-

Technische Pluspunkte:

- Flexibles Baukastensystem mit Steck-Schraubverbindungen
- Solide Rahmenkonstruktion aus Profilstahl und Stahlrohr
- Zerlegte Anlieferung, einfache Montage
- Ladefläche aus MDF-Platte mit Buchendekor
- Ladefläche liegt geschützt im stabilen Stahlrahmen
- 2 Lenkrollen und 2 Bockrollen mit grauer TPE-Bereifung auf Kunststoff-Felgen
- Rad-ø 160 mm, Radnaben mit Kugellagern, Lenkrollen mit Feststellern gemäß EN 1757-3
- hochwertige Pulverbeschichtung in RAL 5010, Enzianblau
andere RAL-Farben gegen einen Mehrpreis von nur 10%

basic
Der preisgünstige Einstieg
in das TAUROFLEX-System

TAUROFLEX®
FLEXIBLE TRANSPORTGERÄTE



Ladeflächenmaß mm		Abmessungen mm			Rad-ø mm	Traglast kg	Gewicht kg	Bestell-Nr.	Preis €
l	b	L	B	H					
Plattformwagen mit 1 Schiebebügel									
850	500	1010	500	1060	160	500	20	120-1108	159,-
1000	600	1160	600	1060	160	500	33	120-1109	169,-
1000	700	1160	700	1060	160	500	35	120-1110	179,-
1200	800	1360	800	1060	160	500	41	120-1111	199,-
Plattformwagen mit 2 Schiebebügeln									
850	500	1100	500	1060	160	500	22	120-1112	189,-
1000	600	1250	600	1060	160	500	36	120-1113	199,-
1000	700	1250	700	1060	160	500	39	120-1114	219,-
1200	800	1450	800	1060	160	500	46	120-1115	249,-
Montageservice: Anlieferung als fertig montiertes Gerät gegen Mehrpreis								48-1500	20,-



Plattformwagen
mit 1 Schiebebügel
Ladefläche 1000 × 700 mm
Bestell-Nr. 103-1002
€ 199,-



Plattformwagen
mit 2 Schiebebügeln
Ladefläche 1000 × 700 mm
Bestell-Nr. 103-1010
€ 239,-



Basiswagen
Ladefläche 850 × 500 mm
Bestell-Nr. 102-1000
€ 149,-

Technische Pluspunkte:

- Flexibles Baukastensystem mit Steck-Schraubverbindungen
- Solide Rahmenkonstruktion aus Profilstahl und Stahlrohr
- Systemaufbauten werden einfach mit dem Basiswagen verschraubt
- Zerlegte Anlieferung, einfache Montage
- Hochwertige Ladefläche aus Multiplexholz, wasserfest nach DIN EN 314-2
- Ladefläche liegt geschützt im stabilen Stahlrahmen
- 2 Lenkrollen und 2 Bockrollen mit grauer TPE-Bereifung auf Kunststoff-Felgen
- Rad-ø 160 bzw. 200 mm, Radnaben mit Kugellagern, Lenkrollen mit Feststellern gemäß EN 1757-3
- hochwertige Pulverbeschichtung in RAL 5010, Enzianblau (Standard) RAL 7016, Anthrazitgrau ohne Mehrpreis
andere RAL-Farben gegen einen Mehrpreis von nur 10%

TAUROFLEX®
FLEXIBLE TRANSPORTGERÄTE



Ladeflächenmaß mm		Abmessungen mm			Rad-ø mm	Traglast kg	Gewicht kg	Bestell-Nr.	Preis €
l	b	L	B	H					
Basiswagen									
850	500	920	500	250	160	500	18	102-1000	149,-
1000	600	1070	600	290	200	600	30	102-1001	159,-
1000	700	1070	700	290	200	600	31	102-1002	169,-
1200	800	1270	800	290	200	600	36	102-1003	179,-
Plattformwagen mit 1 Schiebebügel									
850	500	1010	500	1060	160	500	20	103-1000	179,-
1000	600	1160	600	1100	200	600	33	103-1001	189,-
1000	700	1160	700	1100	200	600	35	103-1002	199,-
1200	800	1360	800	1100	200	600	41	103-1003	219,-
Plattformwagen mit 2 Schiebebügeln									
850	500	1100	500	1060	160	500	22	103-1008	209,-
1000	600	1250	600	1100	200	600	36	103-1009	219,-
1000	700	1250	700	1100	200	600	39	103-1010	239,-
1200	800	1450	800	1100	200	600	46	103-1011	259,-
Montageservice: Anlieferung als fertig montiertes Gerät gegen Mehrpreis								48-1500	20,-

Plattformwagen Serie F 600



Plattformwagen

mit 3 Holzwänden
Ladefläche 1000 × 700 mm

Bestell-Nr. 103-1022

€ **319,-**



Plattformwagen

mit 1 Stirnwand
Ladefläche 1000 × 700 mm

Bestell-Nr. 103-1014

€ **219,-**



Technische Pluspunkte:

- Solide Rahmenkonstruktion aus Profilstahl und Stahlrohr
- Zerlegte Anlieferung, einfache Montage
- Ladefläche und Wände aus Multiplexholz, wasserfest verleimt nach DIN EN 314-2
- Ladefläche liegt geschützt im stabilen Stahlrahmen
- Höhe der Holzwände 525 mm
- 2 Lenkrollen und 2 Bockrollen mit grauer TPE-Bereifung auf Kunststoff-Felgen
- Rad-ø 160 bzw. 200 mm, Radnaben mit Kugellagern, Lenkrollen mit Feststellern gemäß EN 1757-3
- hochwertige Pulverbeschichtung in RAL 5010, Enzianblau (Standard) RAL 7016, Anthrazitgrau ohne Mehrpreis

andere RAL-Farben gegen einen Mehrpreis von nur 10%

TAUROFLEX®
FLEXIBLE TRANSPORTGERÄTE



Ladeflächenmaß mm		Abmessungen mm			Rad-ø mm	Traglast kg	Gewicht kg	Bestell-Nr.	Preis €
l	b	L	B	H					
Plattformwagen mit 1 Stirnwand aus Holz									
850	500	1010	500	1060	160	500	21	103-1012	199,-
1000	600	1160	600	1100	200	600	35	103-1013	209,-
1000	700	1160	700	1100	200	600	37	103-1014	219,-
1200	800	1360	800	1100	200	600	44	103-1015	239,-
Plattformwagen mit 2 Stirnwänden aus Holz									
850	500	1100	500	1060	160	500	25	103-1016	239,-
1000	600	1250	600	1100	200	600	40	103-1017	249,-
1000	700	1250	700	1100	200	600	43	103-1018	269,-
1200	800	1450	800	1100	200	600	52	103-1019	289,-
Plattformwagen mit 3 Wänden aus Holz									
850	500	1100	500	1060	160	500	29	103-1020	289,-
1000	600	1250	600	1100	200	600	45	103-1021	299,-
1000	700	1250	700	1100	200	600	49	103-1022	319,-
1200	800	1450	800	1100	200	600	61	103-1023	339,-
Plattformwagen mit 4 Wänden aus Holz									
850	500	1100	500	1060	160	500	32	103-1024	329,-
1000	600	1250	600	1100	200	600	50	103-1025	339,-
1000	700	1250	700	1100	200	600	55	103-1026	369,-
1200	800	1450	800	1100	200	600	69	103-1027	389,-

Montageservice: Anlieferung als fertig montiertes Gerät gegen Mehrpreis

48-1500

20,-

Plattformwagen Serie F 600



TAUROSTARK®

Plattformwagen

mit 3 Gitterwänden
Ladefläche 1000 × 700 mm

Bestell-Nr. 103-1038

€ **329,-**



Plattformwagen

mit 4 Gitterwänden
Ladefläche 1000 × 700 mm

Bestell-Nr. 103-1042

€ **379,-**

Plattformwagen

mit 1 Stirnwand
Ladefläche 1000 × 700 mm

Bestell-Nr. 103-1030

€ **219,-**



Technische Pluspunkte:

- Solide Rahmenkonstruktion aus Profilstahl und Stahlrohr
- Zerlegte Anlieferung, einfache Montage
- Ladefläche aus Multiplexholz, wasserfest verleimt nach DIN EN 314-2
- Ladefläche liegt geschützt im stabilen Stahlrahmen
- verzinkte Gitterwände, Höhe 525 mm, Maschenweite 50 × 50 mm, Draht-ø 3 mm
- 2 Lenkrollen und 2 Bockrollen mit grauer TPE-Bereifung auf Kunststoff-Felgen
- Rad-ø 160 bzw. 200 mm, Radnaben mit Kugellagern, Lenkrollen mit Feststellern gemäß EN 1757-3
- hochwertige Pulverbeschichtung in RAL 5010, Enzianblau (Standard) RAL 7016, Anthrazitgrau ohne Mehrpreis

andere RAL-Farben gegen einen Mehrpreis von nur 10%

TAUROFLEX®
FLEXIBLE TRANSPORTGERÄTE



Ladeflächenmaß mm		Abmessungen mm			Rad-ø mm	Traglast kg	Gewicht kg	Bestell-Nr.	Preis €
l	b	L	B	H					
Plattformwagen mit 1 Stirnwand aus Gitter									
850	500	1010	500	1060	160	500	21	103-1028	199,-
1000	600	1160	600	1100	200	600	34	103-1029	209,-
1000	700	1160	700	1100	200	600	36	103-1030	219,-
1200	800	1360	800	1100	200	600	43	103-1031	239,-
Plattformwagen mit 2 Stirnwänden aus Gitter									
850	500	1100	500	1060	160	500	24	103-1032	249,-
1000	600	1250	600	1100	200	600	39	103-1033	259,-
1000	700	1250	700	1100	200	600	42	103-1034	279,-
1200	800	1450	800	1100	200	600	51	103-1035	299,-
Plattformwagen mit 3 Wänden aus Gitter									
850	500	1100	500	1060	160	500	26	103-1036	299,-
1000	600	1250	600	1100	200	600	42	103-1037	309,-
1000	700	1250	700	1100	200	600	45	103-1038	329,-
1200	800	1450	800	1100	200	600	55	103-1039	349,-
Plattformwagen mit 4 Wänden aus Gitter									
850	500	1100	500	1060	160	500	28	103-1040	349,-
1000	600	1250	600	1100	200	600	44	103-1041	359,-
1000	700	1250	700	1100	200	600	48	103-1042	379,-
1200	800	1450	800	1100	200	600	59	103-1043	399,-
Montageservice: Anlieferung als fertig montiertes Gerät gegen Mehrpreis								48-1500	20,-

Plattformwagen mit Bordwänden F 600



Technische Pluspunkte:

- Flexibles Baukastensystem mit Steck-Schraubverbindungen
- Solide Rahmenkonstruktion aus Profilstahl und Stahlrohr
- Systemaufbauten werden einfach mit dem Basiswagen verschraubt
- Zerlegte Anlieferung, einfache Montage
- Hochwertige Ladefläche aus Multiplexholz, wasserfest nach DIN EN 314-2
- Ladefläche liegt geschützt im stabilen Stahlrahmen
- Bordwände: Multiplexholz, wasserfest verleimt nach DIN EN 314-2 eingefasst mit Stahlkanten
- 2 Lenkrollen und 2 Bockrollen mit grauer TPE-Bereifung auf Kunststoff-Felgen
- Rad- \varnothing 160 bzw. 200 mm, Radnaben mit Kugellagern, Lenkrollen mit Feststellern gemäß EN 1757-3
- hochwertige Pulverbeschichtung in RAL 5010, Enzianblau (Standard) RAL 7016, Anthrazitgrau ohne Mehrpreis
andere RAL-Farben gegen einen Mehrpreis von nur 10%

TAUROFLEX®
FLEXIBLE TRANSPORTGERÄTE



Plattformwagen mit Bordwänden F 600

Ladeflächenmaß mm		Abmessungen mm			Rad- \varnothing mm	Traglast kg	Gewicht kg	Bestell-Nr.	Preis €
l	b	L	B	H					
850	500	1010	500	1060	160	500	20	103-1060	299,-
1000	600	1160	600	1100	200	600	33	103-1061	319,-
1000	700	1160	700	1100	200	600	35	103-1062	329,-
1200	800	1360	800	1100	200	600	41	103-1063	349,-
Montageservice: Anlieferung als fertig montiertes Gerät gegen Mehrpreis								48-1500	20,-



Technische Pluspunkte:

- Flexibles Baukastensystem mit Steck-Schraubverbindungen
 - Solide Rahmenkonstruktion aus Profilstahl und Stahlrohr
 - Systemaufbauten werden einfach mit dem Basiswagen verschraubt
 - Zerlegte Anlieferung, einfache Montage
 - Hochwertige Ladefläche aus Multiplexholz, wasserfest nach DIN EN 314-2
 - Ladefläche liegt geschützt im stabilen Stahlrahmen
 - Seitenwände: Multiplexholz, wasserfest verleimt nach DIN EN 314-2
 - 2 Lenkrollen und 2 Bockrollen mit grauer TPE-Bereifung auf Kunststoff-Felgen
 - Rad-ø 160 bzw. 200 mm, Radnaben mit Kugellagern, Lenkrollen mit Feststellern gemäß EN 1757-3
 - hochwertige Pulverbeschichtung in RAL 5010, Enzianblau (Standard) RAL 7016, Anthrazitgrau ohne Mehrpreis
- andere RAL-Farben gegen einen Mehrpreis von nur 10%**

TAUROFLEX®
FLEXIBLE TRANSPORTGERÄTE



Plattformwagen mit Seitenwänden F 600

Ladeflächenmaß mm		Abmessungen mm			Rad-ø mm	Traglast kg	Gewicht kg	Bestell-Nr.	Preis €
l	b	L	B	H					
850	500	1010	500	1060	160	500	20	103-1064	299,-
1000	600	1160	600	1100	200	600	33	103-1065	309,-
1000	700	1160	700	1100	200	600	35	103-1066	319,-
1200	800	1360	800	1100	200	600	41	103-1067	329,-
Montageservice: Anlieferung als fertig montiertes Gerät gegen Mehrpreis								48-1500	20,-

Plattformwagen Serie R 1200

ab
€ 479,-



Traglast 1200 kg
Keine Montage,
sofort einsatzbereit,
rutschsichere Ladefläche!

ab
€ 369,-



Technische Pluspunkte:

- hoch belastbare Stahlschweißkonstruktion
- rutschsichere Ladefläche aus hochwertigem Multiplexholz, wasserfest verleimt nach DIN EN 314-2
- erweiterbar mit Deichsel und Kupplung und zentral über Pedal zu bedienenden Feststellern
- hochwertige Radausstattung mit Kugellagern und leichtlaufender Elastikgummi-Bereifung
- in 4 Standard-Ladeflächenmaßen lieferbar
- **Sonderabmessungen sind auf Anfrage möglich**
- umweltfreundliche Pulverbeschichtung, standardmäßig in RAL 5010, Enzianblau, 9 andere Farben ohne Mehrpreis



ROTAURO
TRANSPORTGERÄTE



zentrale Feststellbremse
Bestell-Nr. 48-1210
Mehrpreis 110,-

Kupplung als Zubehör
Bestell-Nr. 48-1202
Mehrpreis 60,-

Deichsel als Zubehör
Bestell-Nr. 48-1201
Mehrpreis 99,-

Ladefläche	1000 × 700	1200 × 800	1600 × 800	2000 × 800
Ausführungen mit Schiebebügeln				
Plattformwagen mit 1 Schiebebügel Elastikgummi-Bereifung auf Alufelgen, kugelgelagert	24-1005 369,-	24-1006 419,-	24-1007 469,-	24-1008 569,-
Plattformwagen mit 2 Schiebebügeln Elastikgummi-Bereifung auf Alufelgen, kugelgelagert	24-1010 399,-	24-1011 469,-	24-1012 519,-	24-1013 619,-
Ausführungen mit Stirnwänden				
Plattformwagen mit 1 Stirnwand Elastikgummi-Bereifung auf Alufelgen, kugelgelagert	24-1015 419,-	24-1016 459,-	24-1017 519,-	24-1018 639,-
Plattformwagen mit 2 Stirnwänden Elastikgummi-Bereifung auf Alufelgen, kugelgelagert	24-1020 479,-	24-1021 549,-	24-1022 609,-	24-1023 729,-
Zubehör:				
separate Längswand aus Multiplexholz für Plattformwagen mit 2 Stirnwänden	48-1263 65,-	48-1264 69,-	48-1265 79,-	48-1266 84,-

Die neuen Plattformwagen-Serien mit extra hoher Traglast und mit modularem Konzept.

- extrem belastbare Stahlschweißkonstruktion
- rutschsichere Ladefläche aus hochwertigem Multiplexholz, wasserfest verleimt nach DIN EN 314-2
- erweiterbar mit Deichsel und Kupplung und zentraler Feststellbremse
- hochwertige Radausstattung mit Kugellagern, Alu-Felgen und Polyurethan-Bereifung, Traglast 2200 kg
- in 4 Standard-Ladeflächenmaßen lieferbar
- Sonderabmessungen sind auf Anfrage möglich
- umweltfreundliche Pulverbeschichtung, standardmäßig in RAL 5010, Enzianblau, 9 andere Farben ohne Mehrpreis

**Traglast 2200 kg
Keine Montage,
sofort einsatzbereit,
rutschsichere Ladefläche!**



**Traglast
2200 kg**



ab
€ 619,-



ab
€ 739,-



Ladefläche	1000 × 700	1200 × 800	1600 × 800	2000 × 800
Traglast 2200 kg				
Plattformwagen mit 1 Schiebebügel Polyurethan-Bereifung auf Alufelgen, kugelgelagert	24-2006 619,-	24-2007 649,-	24-2008 699,-	24-2009 759,-
Plattformwagen mit 2 Schiebebügeln Polyurethan-Bereifung auf Alufelgen, kugelgelagert	24-2011 659,-	24-2012 699,-	24-2013 749,-	24-2014 809,-
Plattformwagen mit 1 Stirnwand Polyurethan-Bereifung auf Alufelgen, kugelgelagert	24-2016 659,-	24-2017 699,-	24-2018 749,-	24-2019 809,-
Plattformwagen mit 2 Stirnwänden Polyurethan-Bereifung auf Alufelgen, kugelgelagert	24-2021 739,-	24-2022 789,-	24-2023 839,-	24-2024 899,-
Zubehör:				
separate Längswand aus Multiplexholz für Plattformwagen mit 2 Stirnwänden	48-1263 65,-	48-1264 69,-	48-1265 79,-	48-1266 84,-

Tischwagen Serie F 250

Tischwagen mit 3 Ladeflächen

mit schrägem Schiebebügel und ohne Bordkante an unterer Ladefläche
Ladefläche 850 × 500 mm

Bestell-Nr. 120-1214

€ 234,-



Tischwagen

mit waagrechttem Schiebegriff, untere Ladefläche mit Bordkante
Ladefläche 1000 × 600 mm

Bestell-Nr. 120-1201

€ 209,-



basic

Der preisgünstige Einstieg
in das TAUROFLEX-System

einfacher Aufbau durch
einhängbare Ladeflächen!



Technische Pluspunkte:

- Ausführungen mit waagrechttem Schiebegriff oder schräg abgewinkelttem Schiebebügel, untere Ladefläche nach Wahl mit und ohne Bordkante
- zerlegte Anlieferung, leichte Montage
- Gesamttraglast max. 250 kg, Traglast mittlere und obere Ladefläche 80 kg
- einhängbare Ladeflächen aus MDF-Platte mit Buchendekor
- 2 Lenkrollen und 2 Bockrollen mit grauer TPE-Bereifung auf Kunststoff-Felgen
- Rad-ø 125 mm, Radnaben mit Kugellagern
- Lenkrollen mit Feststellern gemäß EN 1757-3
- hochwertige Pulverbeschichtung in RAL 5010, Enzianblau
andere RAL-Farben gegen einen Mehrpreis von nur 10%

zusätzliche Ladeflächen mit und ohne Bordkanten auf Seite 35

TAUROFLEX®
FLEXIBLE TRANSPORTGERÄTE



5
Jahre
Qualitätsgarantie

Ladeflächenmaß mm		Abmessungen mm			Rad-ø mm	Traglast kg	Gewicht kg	untere Ladefläche mit Bordkante		untere Ladefläche ohne Bordkante	
l	b	L	B	H				Bestell-Nr.	Preis	Bestell-Nr.	Preis
Tischwagen mit 2 Ladeflächen und waagrechttem Schiebegriff											
850	500	1025	500	835	125	250	21	120-1200	189,-	120-1202	199,-
1000	600	1175	600	835	125	250	28	120-1201	209,-	120-1203	219,-
Tischwagen mit 3 Ladeflächen und waagrechttem Schiebegriff											
850	500	1025	500	835	125	250	25	120-1204	224,-	120-1206	234,-
1000	600	1175	600	835	125	250	32	120-1205	246,-	120-1207	256,-
Tischwagen mit 2 Ladeflächen und Schiebebügel											
850	500	1025	500	1015	125	250	21	120-1208	189,-	120-1210	199,-
1000	600	1175	600	1015	125	250	28	120-1209	209,-	120-1211	219,-
Tischwagen mit 3 Ladeflächen und Schiebebügel											
850	500	1025	500	1015	125	250	25	120-1212	224,-	120-1214	234,-
1000	600	1175	600	1015	125	250	32	120-1213	246,-	120-1215	256,-
Montageservice: Anlieferung als fertig montiertes Gerät gegen Mehrpreis										48-1500	20,-

Tischwagen mit 3 Ladeflächen
und waagerechtem Schiebegriff
Ladefläche 850 × 500 mm

Bestell-Nr. 101-1005

€ **269,-**



Tischwagen
mit schrägem Schiebebügel
Ladefläche 1000 × 600 mm

Bestell-Nr. 101-1004

€ **229,-**



Tischwagen
mit waagerechtem Schiebegriff
Ladefläche 1000 × 600 mm

Bestell-Nr. 101-1002

€ **229,-**

Technische Pluspunkte:

- Basiswagen mit Tischwagenaufbau, gesteckt und verschraubt
- Ausführungen mit waagerechtem Schiebegriff oder schräg abgewinkelt Schiebebügel
- zerlegte Anlieferung, leichte Montage
- Gesamttraglast max. 300 kg, Traglast mittlere und obere Ladefläche 80 kg
- Ladefläche aus Multiplexholz mit versiegelter Oberfläche, wasserfest verleimt nach DIN EN 314-2
- Ladefläche mit 10 mm Bordkante
- 2 Lenkrollen und 2 Bockrollen mit grauer TPE-Bereifung auf Kunststoff-Felgen
- Rad-ø 125 mm, Radnaben mit Kugellagern
- Lenkrollen mit Feststellern gemäß EN 1757-3
- hochwertige Pulverbeschichtung in RAL 5010, Enzianblau (Standard)
RAL 7016, Anthrazitgrau ohne Mehrpreis

andere RAL-Farben gegen einen Mehrpreis von nur 10%

Bordleisten aus Buchenholz sind auf Anfrage lieferbar!



TAUROFLEX®
FLEXIBLE TRANSPORTGERÄTE



Ladeflächenmaß mm		Abmessungen mm			Rad-ø mm	Traglast kg	Gewicht kg	Bestell-Nr.	Preis €
l	b	L	B	H					
Tischwagen mit 2 Ladeflächen und waagerechtem Schiebegriff									
850	500	1025	500	835	125	300	21	101-1001	209,-
1000	600	1175	600	835	125	300	28	101-1002	229,-
Tischwagen mit 3 Ladeflächen und waagerechtem Schiebegriff									
850	500	1025	500	835	125	300	25	101-1005	269,-
1000	600	1175	600	835	125	300	32	101-1006	299,-
Tischwagen mit 2 Ladeflächen und Schiebebügel									
850	500	1025	500	1015	125	300	21	101-1003	209,-
1000	600	1175	600	1015	125	300	28	101-1004	229,-
Tischwagen mit 3 Ladeflächen und Schiebebügel									
850	500	1025	500	1015	125	300	25	101-1007	269,-
1000	600	1175	600	1015	125	300	32	101-1008	299,-
Montageservice: Anlieferung als fertig montiertes Gerät gegen Mehrpreis								48-1500	20,-

Tischwagen Serie R 300



3 Ladeflächen 1000 × 600 mm
TPE-Räder, grau, 125 mm ø

Bestell-Nr. 11-1085

€ 407,-

2 Ladeflächen 1000 × 600 mm
TPE-Räder, grau, 125 mm ø

Bestell-Nr. 11-1058

€ 290,-



2 Ladeflächen 800 × 500 mm
TPE-Räder, grau, 125 mm ø

Bestell-Nr. 11-1054

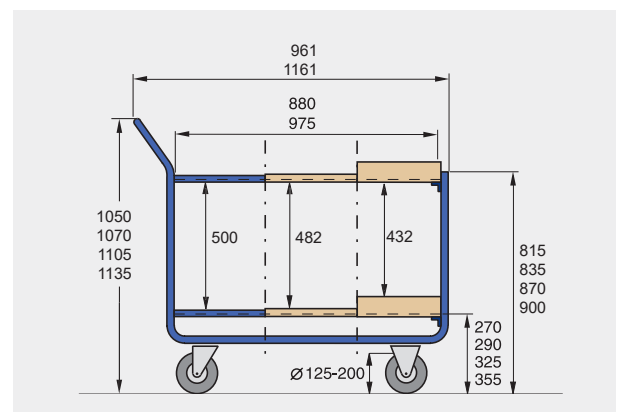
€ 238,-



TAUROSTARK.

Technische Pluspunkte:

- Die Geräte kommen bei Ihnen als fertige Wagen an. Kein Montage-Aufwand bei Inbetriebnahme
- Kräftige Stahlrohr-Konstruktion, Rohr-ø 27 mm
- wahlweise Bordleisten aus Winkel-Stahl 15 mm, Buche 15 mm oder Buchen-Leimholz 75 mm hoch
- 2 verschiedene Ladeflächenmaße: 850 mm × 450 mm oder 1000 mm × 600 mm
- Ladeflächen aus Multiplexholz mit vergüteter Oberfläche, wasserfest verleimt nach DIN EN 314-2
- Lackierung: Lösungsmittelfreie Pulverbeschichtung Standardmäßig in RAL 5010, Enzianblau 9 weitere Farben ohne Mehrpreis
- Es stehen bis zu 6 verschiedene Radausstattungen für Ihren individuellen Wagen zur Verfügung.
- Einhängbarer Drahtkorb als Zubehör, Beschreibung auf Seite 6



ROTAURO
TRANSPORTGERÄTE



Wählen Sie die Ausführung der umlaufenden Bordleisten:

aus Winkelstahl, 15 mm hoch

aus Buchenholz, 30 mm hoch

aus Buchenleimholz, 75 mm hoch



Ausführung 800 × 500

Ladeflächen-Innenmaße: Stahl 810 × 510 mm, Holz 774 × 474 mm

6 Radausstattungen Traglast 300 kg (mit Luftbereifung 250 kg)		2 Ladeflächen			3 Ladeflächen		
		15 mm Stahl	30 mm Buchenholz	75 mm Buchenholz	15 mm Stahl	30 mm Buchenholz	75 mm Buchenholz
Rad-ø 125 mm Kunststoff-Felge	TPE, grau Kugellager	11-1054 238,-	11-1072 285,-	11-1099 301,-	11-1063 296,-	11-1081 364,-	11-1108 385,-
Rad-ø 125 mm Polyamid-Felge	Elastik, schwarz Kugellager	11-1054-R09 269,-	11-1072-R09 317,-	11-1099-R09 327,-	11-1063-R09 327,-	11-1081-R09 396,-	11-1108-R09 417,-
Rad-ø 125 mm Polyamidrad	Polyamidrad Rollenlager	11-1054-R21 243,-	11-1072-R21 290,-	11-1099-R21 306,-	11-1063-R21 301,-	11-1081-R21 370,-	11-1108-R21 391,-
Rad-ø 160 mm Kunststoff-Felge	TPE, grau Kugellager	11-1054-R03 259,-	11-1072-R03 306,-	11-1099-R03 322,-	11-1063-R03 317,-	11-1081-R03 385,-	11-1108-R03 407,-
Rad-ø 160 mm Polyamid-Felge	Elastik, schwarz Kugellager	11-1054-R11 343,-	11-1072-R11 391,-	11-1099-R11 407,-	11-1063-R11 401,-	11-1081-R11 470,-	11-1108-R11 491,-
Rad-ø 200 mm Stahlblech-Felge	Lufträder, schwarz Rollenlager	11-1054-R62 301,-	11-1072-R62 348,-	11-1099-R62 364,-	11-1063-R62 359,-	11-1081-R62 428,-	11-1108-R62 449,-

Ausführung 1000 × 600

Ladeflächen-Innenmaße: Stahl 1010 × 610 mm, Holz 974 × 574 mm

6 Radausstattungen Traglast 300 kg (mit Luftbereifung 250 kg)		2 Ladeflächen			3 Ladeflächen		
		15 mm Stahl	30 mm Buchenholz	75 mm Buchenholz	15 mm Stahl	30 mm Buchenholz	75 mm Buchenholz
Rad-ø 125 mm Kunststoff-Felge	TPE, grau Kugellager	11-1058 290,-	11-1076 348,-	11-1103 364,-	11-1067 327,-	11-1085 407,-	11-1112 438,-
Rad-ø 125 mm Polyamid-Felge	Elastik, schwarz Kugellager	11-1058-R09 322,-	11-1076-R09 380,-	11-1103-R09 396,-	11-1067-R09 359,-	11-1085-R09 438,-	11-1112-R09 470,-
Rad-ø 125 mm Polyamidrad	Polyamidrad Rollenlager	11-1058-R21 296,-	11-1076-R21 354,-	11-1103-R21 370,-	11-1067-R21 333,-	11-1085-R21 412,-	11-1112-R21 444,-
Rad-ø 160 mm Kunststoff-Felge	TPE, grau Kugellager	11-1058-R03 312,-	11-1076-R03 370,-	11-1103-R03 385,-	11-1067-R03 348,-	11-1085-R03 428,-	11-1112-R03 459,-
Rad-ø 160 mm Polyamid-Felge	Elastik, schwarz Kugellager	11-1058-R11 396,-	11-1076-R11 454,-	11-1103-R11 470,-	11-1067-R11 433,-	11-1085-R11 513,-	11-1112-R11 544,-
Rad-ø 200 mm Stahlblech-Felge	Lufträder, schwarz Rollenlager	11-1058-R62 354,-	11-1076-R62 412,-	11-1103-R62 428,-	11-1067-R62 391,-	11-1085-R62 470,-	11-1112-R62 502,-

Tischwagen Serie F 350

Tischwagen

mit 2 Ladeflächen, 1000 × 700 mm
Traglast 350 kg

Bestell-Nr. 120-1218

€ 265,-



Tischwagen

mit 3 Ladeflächen, 1000 × 700 mm
obere Ladefläche als Sonderausstattung
mit Bordkanten aus MDF, 45 mm hoch
Traglast 350 kg

Bestell-Nr. 120-1224

€ 315,-

basic
Der preisgünstige Einstieg
in das TAUROFLEX-System

einfacher Aufbau durch
einhängbare Ladeflächen!



Tischwagen

- Zerlegte Anlieferung, leichte Montage durch einhängbare Ladeflächen
- Gesamttraglast max. 350 kg
- Traglast obere und mittlere Ladefläche max. 80 kg
- Ladeflächen aus MDF-Platte mit Buchendekor
- 2 Lenkrollen und 2 Bockrollen mit grauer TPE-Bereifung auf Kunststoff-Felgen
Rad-ø 160 mm, Radnaben mit Kugellagern,
Lenkrollen mit Feststellern gemäß EN 1757-3
- Hochwertige Pulverbeschichtung in RAL 5010, Enzianblau
andere RAL-Farben gegen einen Mehrpreis von nur 10%

zusätzliche Ladeflächen mit und ohne Bordkanten auf Seite 35

TAUROFLEX[®]
FLEXIBLE TRANSPORTGERÄTE



5
Jahre
Qualitätsgarantie

Ladeflächenmaß mm		Abmessungen mm			Rad-ø mm	Traglast kg	Gewicht kg	Bestell-Nr.	Preis €
l	b	L	B	H					
Tischwagen mit 2 Ladeflächen									
850	500	965	500	885	160	350	29	120-1216	245,-
1000	600	1185	600	925	160	350	45	120-1217	255,-
1000	700	1185	700	925	160	350	49	120-1218	265,-
1200	800	1385	800	925	160	350	61	120-1219	285,-
Tischwagen mit 3 Ladeflächen									
850	500	965	500	885	160	350	36	120-1220	292,-
1000	600	1185	600	925	160	350	55	120-1221	289,-
1000	700	1185	700	925	160	350	61	120-1222	303,-
1200	800	1385	800	925	160	350	77	120-1223	326,-
Montageservice: Anlieferung als fertig montiertes Gerät gegen Mehrpreis								48-1501	41,-



Tischwagen
mit 3 Ladeflächen, 1000 × 700 mm
Traglast 500 kg
Bestell-Nr. 104-1006
€ **429,-**



Tischwagen
mit 2 Ladeflächen, 1000 × 700 mm
Traglast 500 kg
Bestell-Nr. 104-1002
€ **299,-**

Tischwagen

- TAUROFLEX Basiswagen mit Tischwagenaufbau
- Zerlegte Anlieferung, leichte Montage
- Gesamttraglast max. 600 kg
- Traglast obere Ladefläche max. 200 kg
- Hochwertige Ladefläche aus Multiplexholz mit versiegelter Oberfläche, wasserfest verleimt nach DIN EN 314-2
- 2 Lenkrollen und 2 Bockrollen mit grauer TPE-Bereifung auf Kunststoff-Felgen
Rad-ø 160 bzw. 200 mm, Radnaben mit Kugellagern,
Lenkrollen mit Feststellern gemäß EN 1757-3
- hochwertige Pulverbeschichtung in RAL 5010, Enzianblau (Standard)
RAL 7016, Anthrazitgrau ohne Mehrpreis
andere RAL-Farben gegen einen Mehrpreis von nur 10%

TAUROFLEX®
FLEXIBLE TRANSPORTGERÄTE



Ladeflächenmaß mm		Abmessungen mm			Rad-ø mm	Traglast kg	Gewicht kg	Bestell-Nr.	Preis €
l	b	L	B	H					
Tischwagen mit 2 Ladeflächen									
850	500	965	500	885	160	500	29	104-1000	279,-
1000	600	1185	600	925	200	600	45	104-1001	289,-
1000	700	1185	700	925	200	600	49	104-1002	299,-
1200	800	1385	800	925	200	600	61	104-1003	319,-
Tischwagen mit 3 Ladeflächen									
850	500	965	500	885	160	500	36	104-1004	409,-
1000	600	1185	600	925	200	600	55	104-1005	419,-
1000	700	1185	700	925	200	600	61	104-1006	429,-
1200	800	1385	800	925	200	600	77	104-1007	459,-
Montageservice: Anlieferung als fertig montiertes Gerät gegen Mehrpreis								48-1501	41,-

Tischwagen Serie R 1200



**Traglast 1200 kg
Keine Montage,
sofort einsatzbereit!**

ab
€ 519,-

ab
€ 689,-

**auf Wunsch auch
mit rutschsicheren
Ladeflächen lieferbar!**



Technische Pluspunkte:

- hoch belastbare Stahlschweißkonstruktion
- Ladeflächen aus hochwertigem Multiplexholz, wasserfest verleimt nach DIN EN 314-2
- erweiterbar mit Deichsel und Kupplung und zentral über Pedal zu bedienenden Feststellern
- hochwertige Radausstattung mit Kugellagern und leichtlaufender Elastikgummi-Bereifung
- Lenkrollen standardmäßig mit Totalfeststellern gem. EN 1757-3
- in 4 Standard-Ladeflächenmaßen lieferbar
- **Sonderabmessungen sind auf Anfrage möglich**
- umweltfreundliche Pulverbeschichtung, standardmäßig in RAL 5010, Enzianblau, 9 andere Farben ohne Mehrpreis



zentrale Feststellbremse
Bestell-Nr. 48-1210
Mehrpreis 110,-

Kupplung als Zubehör
Bestell-Nr. 48-1202
Mehrpreis 60,-

Deichsel als Zubehör
Bestell-Nr. 48-1201
Mehrpreis 99,-

ROTAURO®
TRANSPORTGERÄTE



Ladefläche	1000 × 700	1200 × 800	1600 × 800	2000 × 800
Ausführungen mit 1200 kg Traglast				
Tischwagen mit 2 Ladeflächen Elastikgummi-Bereifung auf Alufelgen, kugelgelagert	24-1060 519,-	24-1061 589,-	24-1062 749,-	24-1063 949,-
Tischwagen mit 3 Ladeflächen Elastikgummi-Bereifung auf Alufelgen, kugelgelagert	24-1065 689,-	24-1066 819,-	24-1067 1.019,-	24-1068 1.299,-

Die neuen Tischwagen-Serien mit extra hoher Traglast und mit modularem Konzept.

- extrem belastbare Stahlschweißkonstruktion
- Ladeflächen aus hochwertigem Multiplexholz wasserfest verleimt nach DIN EN 314-2
- erweiterbar mit Deichsel und Kupplung und zentraler Feststellbremse
- hochwertige Radausstattung mit Kugellagern und Alu-Felgen
- Rad-ø 200 mm, Polyurethan-Bereifung, Traglast 2200 kg
- Lenkrollen standardmäßig mit Totalfeststellern gem. EN 1757-3
- in 4 Standard-Ladeflächenmaßen lieferbar
- Sonderabmessungen sind auf Anfrage möglich
- umweltfreundliche Pulverbeschichtung, standardmäßig in RAL 5010, Enzianblau, 9 andere Farben ohne Mehrpreis



ab

€ 889,-

**Traglast 2200 kg
Keine Montage,
sofort einsatzbereit!**

**auf Wunsch auch
mit rutschsicheren
Ladeflächen lieferbar!**



ab

€ 1.119,-



**Traglast obere und
mittlere Ladefläche:
max. 1000 kg**

ROTAURO
TRANSPORTGERÄTE



Ladefläche	1000 × 700	1200 × 800	1600 × 800	2000 × 800
Traglast 2200 kg				
Tischwagen mit 2 Ladeflächen				
Polyurethan-Bereifung auf Alufelgen, kugelgelagert	24-2061 889,-	24-2062 939,-	24-2063 1.019,-	24-2064 1.139,-
Tischwagen mit 3 Ladeflächen				
Polyurethan-Bereifung auf Alufelgen, kugelgelagert	24-2066 1.119,-	24-2067 1.099,-	24-2068 1.229,-	24-2069 1.429,-

Montagewagen

Montagewagen mit 2 Ladeflächen

- TAUFLEX Montagewagen
- Zerlegte Anlieferung, leichte Montage
- Gesamttraglast max. 250 kg
- Hochwertige Ladeflächen 700 × 700 mm, bündig eingelegt Multiplexholz mit versiegelter Oberfläche wasserfest verleimt nach DIN EN 314-2
- 2 Lenkrollen und 2 Bockrollen mit grauer TPE-Bereifung auf Kunststoff-Felgen, Rad-ø 125 mm, Radnaben mit Kugellagern, Lenkrollen mit Feststellern gemäß EN 1757-3
- hochwertige Pulverbeschichtung in RAL 5010, Enzianblau (Standard) RAL 7016, Anthrazitgrau ohne Mehrpreis
andere RAL-Farben gegen einen Mehrpreis von nur 10%

Bestell-Nr. 101-1060

€ 265,-

TAUFLEX[®]
FLEXIBLE TRANSPORTGERÄTE



Transportroller mit 2 Ladeflächen Traglast 250 kg

Die tragende Konstruktion ist aus Winkeleisen, 35 × 35 × 4 mm gefertigt. Die Ladeflächen sind aus kunststoffvergütetem Multiplexholz.
Lieferbar in 2 Größen: 700 × 700 mm und 700 × 1000 mm.
Gegen Aufpreis können die Ladeflächen rutschsicher mit Riffelgummimatten ausgestattet werden.

ROTAURO[®]
TRANSPORTGERÄTE



Transportroller 700 × 700 mm

Ladehöhen o./u. mm	Radausstattung	Bestell- Nr.	Preis
775/190	4 Lenkrollen mit Kugellagern 125 mm TPE-Rollen, grau	10-1060	219,-
Zubehör:	Riffelgummimatte, schwarz	48-156	33,-
Mit Totalfeststellern an 2 Lenkrollen gemäß EN 1757-3			

Transportroller 1000 × 700 mm

Ladehöhen o./u. mm	Radausstattung	Bestell- Nr.	Preis
775/190	4 Lenkrollen mit Kugellagern 125 mm TPE-Rollen, grau	10-1061	229,-
Zubehör:	Riffelgummimatte, schwarz	48-157	40,-
Mit Totalfeststellern an 2 Lenkrollen gemäß EN 1757-3			



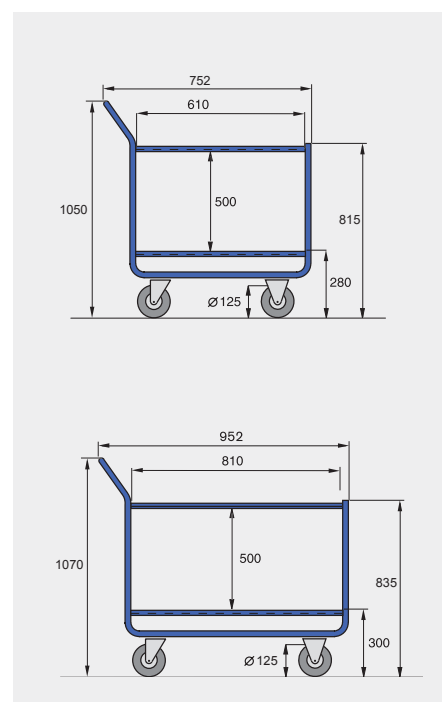
Technische Pluspunkte:

- Auch diese Wagen kommen als fertige Geräte bei Ihnen an. Sie können sie ohne Montage-Aufwand sofort einsetzen.
- Hergestellt in einer kräftigen Stahlrohr-Konstruktion, Rohr- \varnothing 27 mm
- Tragende Rahmen aus Winkelstahl
Ladeflächen aus Multiplexholz, wasserfest verleimt nach DIN EN 314-2
Die Bordkante von 15 mm bietet einen sicheren Halt für die Kunststoffbehälter.
- Lackierung:
Lösungsmittelfreie Pulverbeschichtung
Standardfarbe RAL 5010, Enzianblau
9 andere RAL-Farben ohne Mehrpreis.
- 4 Radausstattungen, \varnothing 125 und 160 mm

ROTAURO®
TRANSPORTGERÄTE



4 Radausstattungen Traglast 300 kg		Kleine Ausführung Für 2 × 1 Kasten 600 × 400 mm	Große Ausführung Für 2 × 2 Kästen 600 × 400 mm
Rad- \varnothing 125 mm Kunststoff-Felge	TPE, grau Kugellager	11-1410 215,-	11-1411 245,-
Rad- \varnothing 125 mm Polyamid-Felge	Elastik, schwarz Kugellager	11-1410-R09 245,-	11-1411-R09 275,-
Rad- \varnothing 125 mm Polyamid-Rad	Polyamid-Rad Rollenlager	11-1410-R21 225,-	11-1411-R21 255,-
Rad- \varnothing 160 mm Kunststoff-Felge	TPE, grau Kugellager	nicht lieferbar	11-1411-R03 265,-





Schreibplatte

aus solidem Multiplexholz,
Befestigung mit Rohrschellen,
Neigungswinkel beliebig einstellbar.

Bestell-Nr. 48-1000
30,-



Zinkblech-Abdeckung

für den besonders schweren Einsatz!
Verzinktes Stahlblech, 1,5 mm



Kunststoff-Clips

mit weicher Oberfläche für schonenden
Transport empfindlicher Güter
Deutsches Patent 19951897

Set mit		
6 St. für ø 27 mm	48-114	26,-
8 St. für ø 27 mm	48-115	35,-
6 St. für ø 34 mm	48-116	31,-
8 St. für ø 34 mm	48-117	41,-

Ladeflächen-Maß		
850 × 500 mm	48-38	62,-
1000 × 700 mm	48-39	73,-
1200 × 800 mm	48-40	79,-
1500 × 700 mm	48-41	83,-

Wählen Sie die Radausstattung nach Ihrem Einsatzzweck gegen Mehrpreis!



Standardbereifung

Lauffläche: TPE, grau
Radkörper: Kunststoff
Radnabe: Kugellager
Maße: Rad-ø × Breite: 200 × 50 mm
Die preiswerte Standard-Ausstattung,
geeignet für alle Arbeitsbereiche mit
normaler Beanspruchung bei leichtem Lauf



Polyamidrad

Lauffläche: Polyamid
Radkörper: Polyamid
Radnabe: Kugellager
Maße: Rad-ø × Breite: 200 × 50 mm
Sehr geringer Rollwiderstand, hohe Chemikalien-
beständigkeit, bestens geeignet für Nassbereiche
Bestell-Nr.: MP-R27 **41,-**



Elastikreifen

Lauffläche: Elastikgummi, schwarz
Radkörper: Polyamid
Radnabe: Präzisionskugellager nach DIN
Maße: Rad-ø × Breite: 200 × 50 mm
Für hohe Lasten im Dauerbetrieb, geringer
Rollwiderstand bei hoher Haltbarkeit
Bestell-Nr.: MP-R18 **84,-**



Luftbereifung, klein

Lauffläche: Gummi-Profil, schwarz
Radkörper: Stahlblech
Radnabe: Präzisionskugellager nach DIN
Maße: Rad-ø × Breite: 220 × 65 mm
Für das Fahren auf unebenen Böden und zum
schonenden Transport empfindlicher Ladegüter
Bestell-Nr.: MP-R84 **118,-**



Polyurethanbereifung

Lauffläche: Polyurethan, braun
Radkörper: Polyamid
Radnabe: Präzisionskugellager nach DIN
Maße: Rad-ø × Breite: 200 × 50 mm
Sehr geringer Rollwiderstand, bodenschonend
beständig gegen Öle, Fette und viele Chemikalien
Bestell-Nr.: MP-R30 **154,-**



Elektrisch leitfähige Reifen

Lauffläche: Vollgummi, schwarz, elektr. leitfähig
Radkörper: Stahlblech
Radnabe: Rollenlager
Maße: Rad-ø × Breite: 200 × 50 mm
Gegen statische Aufladung, Einsatz in Bereichen,
wo statische Elektrizität schadet
Bestell-Nr.: MP-R36 **102,-**

Handgerechte Griffhaltung!

Ergonomische Produktlösungen spielen in der Lager- und Betriebseinrichtung eine immer wichtigere Rolle. Ziel ist es, Mitarbeiter vor körperlicher Überlastung und gesundheitlichen Schäden zu schützen. ERGOTRUCK-Transportgeräte ermöglichen eine körpergerechte Arbeitsposition und mehr Beinfreiheit. Leichte Bedienbarkeit wird gewährleistet durch:

- spurfreie Bereifung, ø 160 mm, Kugellager
- zentrale Feststellbremse TAUROSTOP
- beste Anfahrleistung, geringer Rollwiderstand
- geräuscharmer Lauf



Bestell-Nr. 100-1120

€ **389,-**



ERGOTRUCK-Kombiwagen

vielseitig einsetzbar und platzsparend zusammenklappbar, mit wenigen Handgriffen als Stirnwandwagen oder als Tischwagen einzurichten.

ERGOTRUCK®
ERGONOMISCHE TRANSPORTGERÄTE

- Gesamttraglast 500 kg, obere Ladefläche 80 kg
- Ladehöhen 252 und 915 mm
- Ladeflächen aus unverwüstlichem Multiplexholz wasserfest verleimt nach DIN EN 314-2
- Ladeflächenmaß unten 1000 × 600 mm, oben 950 × 520 mm
- Klappmaß: 1112 × 618 × 453 mm



Bestell-Nr. 100-1100

€ **249,-**



Bestell-Nr. 100-1110

€ **329,-**



ERGOTRUCK-Plattformwagen

mit klappbarem Schiebegriff, Ladefläche aus Multiplexholz, 1000 × 600 mm, Traglast 500 kg, Klappmaß: 1105 × 618 × 385 mm

ERGOTRUCK-Geländerwagen

mit klappbarem Schiebegriff, Ladefläche aus Multiplexholz, 1000 × 600 mm, Traglast 500 kg, Klappmaß: 1133 × 648 × 453 mm

ERGOTRUCK Plattformwagen



ERGOTRUCK-Plattformwagen

Ladefläche 1000 × 600 mm

Bestell-Nr. 100-1131

€ **229,-**



ERGOTRUCK-Plattformwagen

Ergonomische Produktlösungen spielen in der Lager- und Betriebseinrichtung eine immer wichtigere Rolle. Ziel ist es, Mitarbeiter vor körperlicher Überlastung und gesundheitlichen Schäden zu schützen.

ERGOTRUCK-Transportgeräte ermöglichen eine körpergerechte Arbeitsposition und mehr Beinfreiheit. Leichte Bedienbarkeit wird gewährleistet durch:

- spurfreie Bereifung, ø 160 mm, Kugellager
- zentrale Feststellbremse TAUROSTOP
- beste Anfahrigenschaften, geringer Rollwiderstand
- geräuscharmer Lauf
- für noch bequemeres Arbeiten zusätzlich mit „e-drive“, der elektrischen Anfahrhilfe ausrüstbar



Ladeflächen aus hochwertigem Multiplexholz, wasserfest verleimt nach DIN EN 314-2, mit glattem Rand ohne Bordkante. Die mit dem Fuß zu bedienende zentrale Feststellbremse wirkt gleichzeitig auf beide Bockrollen.



Ladeflächenmaß mm		Abmessungen mm			Rad-ø mm	Traglast kg	Gewicht kg	Bestell-Nr.	Preis €
l	b	L	B	H					
ERGOTRUCK Plattformwagen mit 1 Schiebebügel									
850	500	1076	500	1256	160	500	21	100-1130	219,-
1000	600	1226	600	1256	160	500	34	100-1131	229,-
1000	700	1226	700	1256	160	500	36	100-1132	239,-
1200	800	1426	800	1256	160	500	42	100-1133	249,-

Mehrpreis für elektrische Anfahrhilfe „e-drive“ inkl. Akku, Ladegerät und Montage.

190-1000

2.089,-

ERGOTRUCK-Tischwagen

Ergonomische Produktlösungen spielen in der Lager- und Betriebseinrichtung eine immer wichtigere Rolle. Ziel ist es, Mitarbeiter vor körperlicher Überlastung und gesundheitlichen Schäden zu schützen.

ERGOTRUCK-Transportgeräte ermöglichen eine körpergerechte Arbeitsposition und mehr Beinfreiheit. Leichte Bedienbarkeit wird gewährleistet durch:

- spurfreie Bereifung, ø 160 mm, Kugellager
- zentrale Feststellbremse TAUROSTOP
- beste Anfahrigenschaften, geringer Rollwiderstand
- geräuscharmer Lauf
- für noch bequemeres Arbeiten zusätzlich mit „e-drive“, der elektrischen Anfahrhilfe ausrüstbar

ERGOTRUCK-Tischwagen
mit 2 Ladeflächen, 1000 × 600 mm
Gesamtraglast 500 kg

Bestell-Nr. 100-1154

€ **309,-**



ERGOTRUCK-Tischwagen
mit 3 Ladeflächen, 1000 × 600 mm
Gesamtraglast 500 kg

Bestell-Nr. 100-1164

€ **439,-**



Ladeflächen aus hochwertigem Multiplexholz, wasserfest verleimt nach DIN EN 314-2, mit Bordleiste aus Stahl oder bündig ohne Rand. Gesamtraglast 500 kg, obere Ladefläche 125 kg. Die mit dem Fuß zu bedienende zentrale Feststellbremse wirkt gleichzeitig auf beide Bockrollen.



ERGOTRUCK®
ERGONOMISCHE TRANSPORTGERÄTE



Ladeflächenmaß mm		Abmessungen mm			Rad-ø mm	Traglast kg	Gewicht kg	Preis		
l	b	L	B	H				oben mit Bordleisten	mit bündiger Ladefläche	€
								Bestell-Nr.	Bestell-Nr.	
ERGOTRUCK Tischwagen mit 2 Ladeflächen										
850	500	1076	500	1256	160	500	38	100-1152	100-1153	299,-
1000	600	1226	600	1256	160	500	45	100-1154	100-1155	309,-
1000	700	1226	706	1256	160	500	51	100-1156	100-1157	329,-
1200	800	1426	800	1256	160	500	57	100-1158	100-1159	349,-
ERGOTRUCK Tischwagen mit 3 Ladeflächen										
850	500	1076	500	1256	160	500	45	100-1162	100-1163	429,-
1000	600	1226	600	1256	160	500	55	100-1164	100-1165	439,-
1000	700	1226	706	1256	160	500	62	100-1166	100-1167	459,-
1200	800	1426	800	1256	160	500	72	100-1168	100-1169	499,-
Mehrpreis für elektrische Anfahrhilfe „e-drive“ inkl. Akku, Ladegerät und Montage.									190-1000	2.089,-

ERGOTRUCK-Transportgeräte

jetzt auch mit elektrischer Anfahrhilfe „e-drive“! schützt Ihre Mitarbeiter vor körperlicher Überlastung, komfortableres Arbeiten bei weniger Beschwerden!

- leichtes Anfahren von schweren Lasten
- effizienteres und schnelleres Arbeiten
- bessere Lenkbarkeit bei großen Lasten
- stufenlose Geschwindigkeitsregelung durch ergonomische Ein-Knopf-Bedienung für Vorwärts- und Rückwärtsfahrt
- kraftvoller 24 V-Getriebemotor
- wechselbarer Li-Ionen-Akku
- Ladegerät im Lieferumfang



ERGOTRUCK-Plattformwagen

1000 × 600 mm, klappbar

Bestell-Nr. 100-1100

€ 249,-

e-drive, inkl. Montage

Bestell-Nr. 190-1000

€ 2.089,-

komplett

Bestell-Nr. 100-1200

€ 2.319,-

ERGOTRUCK-Kombiwagen

1000 × 600 mm, klappbar

Bestell-Nr. 100-1120

€ 389,-

e-drive, inkl. Montage

Bestell-Nr. 190-1000

€ 2.089,-

komplett

Bestell-Nr. 100-1201

€ 2.459,-



zusätzlicher Li-Ionen-Akku

Bestell-Nr. 48-190

€ 475,-

Ladegerät, einzeln

Bestell-Nr. 48-191

€ 95,-



ergonomische Handgriffe mit Fahr-schalter für stufenlose Geschwindigkeitsregelung (vor- und rückwärts)



kraftvoller Motor in solidem Gehäuse aus verzinktem Stahlblech, spurfreies, austauschbares Antriebsrad



einfach zu wechselnder Li-Ionen-Akku, 24 V, in Schnellwechsel-Halterung



passendes Ladegerät im Lieferumfang, Ladung kann auch im Gerät erfolgen



Ausführung 1000 × 400 mm

Bestell-Nr. 243-044 L

€ **347,-**



Ausführung 1200 × 400 mm
mit stirnseitiger Verstrebung

Bestell-Nr. 237-244 L

€ **347,-**



Ausführung 1200 × 400 mm

Bestell-Nr. 248-244 L

€ **453,-**

- solide Stahlrohr-Konstruktion, fest verschweißt, keine Montage
- Stirnseitige Verkleidung aus Rechteckrohr, Längsverkleidung aus Drahtgitter 200 × 100 mm, Ladeflächen aus vielfach verleimtem Multiplexholz.
- Lackierung: Lösungsmittelfreie Pulverbeschichtung Standard Enzianblau, RAL 5010, 9 weitere Farben ohne Aufpreis

ROTAURO
TRANSPORTGERÄTE



Traglast 200 kg gleichmäßig verteilt	3 Ladeflächen Gesamthöhe 1110 mm			4 Ladeflächen Gesamthöhe 1470 mm		
	ohne Verkleidung	stirnseitige Verkleidung	3-seitige Verkleidung	ohne Verkleidung	stirnseitige Verkleidung	3-seitige Verkleidung
Ausführung 800 × 400 lichtetes Ladeflächenmaß: 810 × 390 mm						
mit 2 Totalfeststellern gemäß EN 1757-3	230-844 L 295,-	231-844 L 316,-	232-844 L 347,-	240-844 L 326,-	241-844 L 358,-	242-844 L 400,-
mit 2 Totalfeststellern und mit 2 Richtungsfeststellern	230-842 R 305,-	231-842 R 326,-	232-842 R 358,-	240-842 R 337,-	241-842 R 369,-	242-842 R 411,-
Ausführung 1000 × 400 lichtetes Ladeflächenmaß: 1010 × 390 mm						
mit 2 Totalfeststellern gemäß EN 1757-3	233-044 L 305,-	234-044 L 326,-	235-044 L 369,-	243-044 L 347,-	244-044 L 379,-	245-044 L 421,-
mit 2 Totalfeststellern und mit 2 Richtungsfeststellern	233-042 R 316,-	234-042 R 337,-	235-042 R 390,-	243-042 R 369,-	244-042 R 400,-	245-042 R 442,-
Ausführung 1200 × 400 lichtetes Ladeflächenmaß: 1210 × 390 mm						
mit 2 Totalfeststellern gemäß EN 1757-3	236-244 L 326,-	237-244 L 347,-	238-244 L 400,-	246-244 L 379,-	247-244 L 400,-	248-244 L 453,-
mit 2 Totalfeststellern und mit 2 Richtungsfeststellern	236-242 R 337,-	237-242 R 358,-	238-242 R 411,-	246-242 R 390,-	247-242 R 411,-	248-242 R 464,-

Etagenwagen F 250



Etagenwagen
mit 2 Schiebebügeln
2 Ladeflächen 850 × 500 mm
untere Ladefläche mit Bordkante
Bestell-Nr. 120-1300

€ **189,-**



Etagenwagen
mit 2 Schiebebügeln
3 Ladeflächen 850 × 500 mm
untere Ladefläche ohne Bordkante
Bestell-Nr. 120-1306
€ **234,-**

basic

Der preisgünstige Einstieg
in das TAUFLEX-System

einfacher Aufbau durch
einhängbare Ladeflächen!

Technische Pluspunkte:

- zerlegte Anlieferung, leichte Montage
 - Gesamttraglast max. 250 kg, mittlere und obere Ladefläche 80 kg
 - einhängbare Ladeflächen aus MDF-Platte mit Buchendekor
 - untere Ladefläche wahlweise mit und ohne Bordkante
 - 2 Lenkrollen und 2 Bockrollen mit grauen TPE-Reifen auf Kunststoff-Felgen
 - Rad-ø 125 mm, Radnaben mit Kugellagern
 - Lenkrollen mit Feststellern gemäß EN 1757-3
 - hochwertige Pulverbeschichtung in RAL 5010, Enzianblau
- Lackierung in anderen RAL-Farben gegen einen Mehrpreis von nur 10%**
zusätzliche Ladeflächen mit und ohne Bordkanten auf Seite 35



TAUFLEX®
FLEXIBLE TRANSPORTGERÄTE



5
Jahre
Qualitätsgarantie

Ladeflächenmaß mm		Abmessungen mm			Rad-ø mm	Traglast kg	Gewicht kg	untere Ladefläche mit Bordkante		untere Ladefläche ohne Bordkante	
l	b	L	B	H				Bestell-Nr.	Preis	Bestell-Nr.	Preis
Etagenwagen mit 2 Ladeflächen											
850	500	1025	500	1017	125	250	24	120-1300	189,-	120-1302	199,-
1000	600	1175	600	1017	125	250	29	120-1301	209,-	120-1303	219,-
Etagenwagen mit 3 Ladeflächen											
850	500	1115	500	1017	125	250	29	120-1304	224,-	120-1306	234,-
1000	600	1265	600	1017	125	250	36	120-1305	246,-	120-1307	256,-
Montageservice: Anlieferung als fertig montiertes Gerät gegen Mehrpreis										48-1500	20,-



Etagenwagen
mit 3 Ladeflächen 1000 × 600 mm
Ladeflächen mit Bordkante aus Stahl

Bestell-Nr. 120-1313

€ **321,-**



Etagenwagen
mit 4 Ladeflächen 850 × 500 mm
Ladeflächen ohne Bordkante

Bestell-Nr. 120-1310

€ **299,-**

**untere Ladefläche
immer mit Bordkante**

basic

Der preisgünstige Einstieg
in das TAUROFLEX-System

zusätzliche Ladeflächen für alle basic-Geräte:

Ladefläche mm	ohne Bordkante		mit Bordkante Stahl		mit Bordkante MDF	
	Bestell-Nr.	Preis	Bestell-Nr.	Preis	Bestell-Nr.	Preis
850 × 500	48-12003	35,-	48-12007	56,-	48-12011	46,-
1000 × 600	48-12004	37,-	48-12008	58,-	48-12012	49,-
1000 × 700	48-12005	38,-	48-12009	59,-	48-12013	50,-
1200 × 800	48-12006	41,-	48-12010	62,-	48-12014	52,-

Technische Pluspunkte:

- zerlegte Anlieferung, leichte Montage
- einhängbare Ladeflächen aus MDF-Platte mit Buchendekor
- wahlweise mit und ohne Bordkante aus Stahl
- Traglast je Ladefläche 80 kg, mit Bordkante 100 kg, Gesamttraglast max. 250 kg
- 2 Lenkrollen und 2 Bockrollen mit grauen TPE-Reifen auf Kunststoff-Felgen
- Rad-ø 125 mm, Radnaben mit Kugellagern
- Lenkrollen mit Feststellern gemäß EN 1757-3
- hochwertige Pulverbeschichtung in RAL 5010, Enzianblau

Lackierung in anderen RAL-Farben gegen einen Mehrpreis von nur 10%



TAUROFLEX®
FLEXIBLE TRANSPORTGERÄTE



5
Jahre
Qualitätsgarantie

Ladeflächenmaß mm		Abmessungen mm			Rad-ø mm	Traglast kg	Gewicht kg	obere Ladeflächen ohne Bordkante		obere Ladeflächen mit Bordkante aus Stahl	
l	b	L	B	H				Bestell-Nr.	Preis	Bestell-Nr.	Preis
Etagenwagen mit 3 Ladeflächen											
850	500	1025	500	1125	125	250	40	120-1308	259,-	120-1312	301,-
1000	600	1175	600	1125	125	250	62	120-1309	279,-	120-1313	321,-
Etagenwagen mit 4 Ladeflächen											
850	500	1025	500	1425	125	250	41	120-1310	299,-	120-1314	362,-
1000	600	1175	600	1425	125	250	64	120-1311	319,-	120-1315	382,-
Montageservice: Anlieferung als fertig montiertes Gerät gegen Mehrpreis										48-1501	41,-

Etagenwagen Serie F 500



Technische Pluspunkte:

- zerlegte Anlieferung, leichte Montage
- einhängbare Ladeflächen aus MDF-Platte mit Buchendekor
- wahlweise mit und ohne Bordkante aus Stahl
- Traglast je Ladefläche 80 kg, mit Bordkante 100 kg, Gesamttraglast max. 500 kg
- 2 Lenkrollen und 2 Bockrollen mit grauen TPE-Reifen auf Kunststoff-Felgen
- Rad-ø 160 mm, Radnaben mit Kugellagern
- Lenkrollen mit Feststellern gemäß EN 1757-3
- hochwertige Pulverbeschichtung in RAL 5010, Enzianblau

Lackierung in anderen RAL-Farben gegen einen Mehrpreis von nur 10%

basic
Der preisgünstige Einstieg
in das TAUFLEX-System

TAUFLEX®
FLEXIBLE TRANSPORTGERÄTE



Ladeflächenmaß mm		Abmessungen mm			Rad-ø mm	Traglast kg	Gewicht kg	obere Ladeflächen ohne Bordkante		obere Ladeflächen mit Bordkante aus Stahl	
l	b	L	B	H				Bestell-Nr.	Preis	Bestell-Nr.	Preis
Etagenwagen mit 3 Ladeflächen, Gesamthöhe 1160 mm											
850	500	1040	500	1160	160	500	41	120-1316	279,-	120-1334	321,-
1000	600	1190	600	1160	160	500	64	120-1317	299,-	120-1335	341,-
1000	700	1190	700	1160	160	500	71	120-1318	319,-	120-1336	361,-
1200	800	1390	800	1160	160	500	91	120-1319	369,-	120-1337	411,-
Etagenwagen mit 3 Ladeflächen, Gesamthöhe 1460 mm											
850	500	1040	500	1460	160	500	42	120-1352	299,-	120-1356	341,-
1000	600	1190	600	1460	160	500	65	120-1353	339,-	120-1357	381,-
1000	700	1190	700	1460	160	500	73	120-1354	376,-	120-1358	418,-
1200	800	1390	800	1460	160	500	94	120-1355	429,-	120-1359	471,-
Etagenwagen mit 4 Ladeflächen, Gesamthöhe 1460 mm											
850	500	1040	500	1460	160	500	42	120-1320	334,-	120-1338	397,-
1000	600	1190	600	1460	160	500	65	120-1321	374,-	120-1339	437,-
1000	700	1190	700	1460	160	500	73	120-1322	414,-	120-1340	477,-
1200	800	1390	800	1460	160	500	94	120-1323	470,-	120-1341	533,-
Etagenwagen mit 4 Ladeflächen, Gesamthöhe 1760 mm											
1000	600	1190	600	1760	160	500	67	120-1328	379,-	120-1346	442,-
1000	700	1190	700	1760	160	500	74	120-1329	399,-	120-1347	462,-
1200	800	1390	800	1760	160	500	96	120-1330	469,-	120-1348	532,-
Etagenwagen mit 5 Ladeflächen, Gesamthöhe 1760 mm											
1000	600	1190	600	1760	160	500	76	120-1331	416,-	120-1349	500,-
1000	700	1190	700	1760	160	500	84	120-1332	437,-	120-1350	521,-
1200	800	1390	800	1760	160	500	105	120-1333	510,-	120-1351	594,-
Montageservice: Anlieferung als fertig montiertes Gerät gegen Mehrpreis										48-1501	41,-

Etagenwagen

Höhe 1800 mm,
Gitter an 3 Seiten,
5 Ladeflächen,
1000 × 700 mm

Bestell-Nr. 107-1016

€ 677,-



Etagenwagen

Höhe 1200 mm,
3 Ladeflächen 1000 × 700 mm

Bestell-Nr. 106-1002

€ 359,-



Etagenwagen

Höhe 1500 mm
4 Ladeflächen 1000 × 700 mm

Bestell-Nr. 106-1024

€ 499,-

Technische Pluspunkte:

- TAUROFLEX Basiswagen mit Etagenwagenaufbau
- Zerlegte Anlieferung, leichte Montage
- Gesamttraglast max. 600 kg
- Traglast pro Etage max. 90 kg
- Etagen sind im Raster von 75 mm verstellbar
- Hochwertige Ladefläche aus Multiplexholz mit versiegelter Oberfläche, wasserfest verleimt nach DIN EN 314-2
- 2 Lenkrollen und 2 Bockrollen mit grauer TPE-Bereifung auf Kunststoff-Felgen Rad-ø 160 bzw. 200 mm, Radnaben mit Kugellagern, Lenkrollen mit Feststellern gemäß EN 1757-3
- hochwertige Pulverbeschichtung in RAL 5010, Enzianblau (Standard) RAL 7016, Anthrazitgrau ohne Mehrpreis
andere RAL-Farben gegen einen Mehrpreis von nur 10%



Zusätzlicher Griff mit Montagematerial

B 500 mm	Bestell-Nr. 48-166	€ 20,-
B 600 mm	Bestell-Nr. 48-167	€ 21,-
B 700 mm	Bestell-Nr. 48-168	€ 22,-
B 800 mm	Bestell-Nr. 48-169	€ 23,-

Zusätzliche Ladeflächen:

aus Multiplex-Holz, inkl. Montagematerial

850 × 500 mm	Bestell-Nr. 48-180	€ 44,-
1000 × 600 mm	Bestell-Nr. 48-181	€ 52,-
1000 × 700 mm	Bestell-Nr. 48-182	€ 58,-
1200 × 800 mm	Bestell-Nr. 48-183	€ 69,-



Verkleidung aus verzinktem Gitter, Maschenweite 100 × 100 mm, Draht-ø 4 mm

Ladeflächen aus verzinktem Stahlblech auf Anfrage!

Etagenwagen Serie F 600



Etagenwagen
Höhe 1200 mm,
3 Ladeflächen 850 × 500 mm
Bestell-Nr. 106-1000
€ **299,-**



Etagenwagen
Höhe 1500 mm,
4 Ladeflächen 1000 × 700 mm
Bestell-Nr. 106-1006
€ **419,-**



Etagenwagen
Höhe 1800 mm,
5 Ladeflächen 1000 × 700 mm
Bestell-Nr. 106-1016
€ **477,-**

TAUROFLEX®
FLEXIBLE TRANSPORTGERÄTE



Ladeflächenmaß mm		Abmessungen mm			Rad-ø mm	Traglast kg	Gewicht kg	Bestell-Nr.	Preis €
l	b	L	B	H					
Etagenwagen mit 3 Ladeflächen, Gesamthöhe 1200 mm									
850	500	1040	500	1160	160	500	43	106-1000	299,-
1000	600	1190	600	1200	200	600	66	106-1001	329,-
1000	700	1190	700	1200	200	600	73	106-1002	359,-
1200	800	1390	800	1200	200	600	94	106-1003	419,-
Etagenwagen mit 4 Ladeflächen, Gesamthöhe 1500 mm									
850	500	1040	500	1460	160	500	44	106-1004	339,-
1000	600	1190	600	1500	200	600	67	106-1005	379,-
1000	700	1190	700	1500	200	600	75	106-1006	419,-
1200	800	1390	800	1500	200	600	97	106-1007	479,-
Etagenwagen mit 5 Ladeflächen, Gesamthöhe 1500 mm									
850	500	1040	500	1460	160	500	54	106-1008	383,-
1000	600	1190	600	1500	200	600	77	106-1009	431,-
1000	700	1190	700	1500	200	600	85	106-1010	477,-
1200	800	1390	800	1500	200	600	107	106-1011	548,-
Etagenwagen mit 4 Ladeflächen, Gesamthöhe 1800 mm									
1000	600	1190	600	1800	200	600	69	106-1012	399,-
1000	700	1190	700	1800	200	600	77	106-1013	419,-
1200	800	1390	800	1800	200	600	99	106-1014	479,-
Etagenwagen mit 5 Ladeflächen, Gesamthöhe 1800 mm									
1000	600	1190	600	1800	200	600	79	106-1015	451,-
1000	700	1190	700	1800	200	600	87	106-1016	477,-
1200	800	1390	800	1800	200	600	109	106-1017	548,-
Montageservice: Anlieferung als fertig montiertes Gerät gegen Mehrpreis								48-1502	62,-

Etagenwagen Serie F 600



TAUROSTARK



Etagenwagen
Höhe 1200 mm,
3 Ladeflächen 850 × 500 mm
Bestell-Nr. 106-1020
€ **439,-**



Etagenwagen
Höhe 1500 mm,
4 Ladeflächen 1000 × 700 mm
Bestell-Nr. 106-1024
€ **499,-**



Etagenwagen
Höhe 1800 mm,
5 Ladeflächen 1000 × 700 mm
Bestell-Nr. 106-1034
€ **577,-**

TAUROFLEX®
FLEXIBLE TRANSPORTGERÄTE



Ladeflächenmaß mm		Abmessungen mm			Rad-ø mm	Traglast kg	Gewicht kg	Bestell-Nr.	Preis €
l	b	L	B	H					
Etagenwagen mit 3 Ladeflächen, Gesamthöhe 1200 mm									
850	500	1040	500	1160	160	500	45	106-1018	359,-
1000	600	1190	600	1200	200	600	68	106-1019	389,-
1000	700	1190	700	1200	200	600	76	106-1020	439,-
1200	800	1390	800	1200	200	600	98	106-1021	499,-
Etagenwagen mit 4 Ladeflächen, Gesamthöhe 1500 mm									
850	500	1040	500	1460	160	500	46	106-1022	399,-
1000	600	1190	600	1500	200	600	70	106-1023	469,-
1000	700	1190	700	1500	200	600	78	106-1024	499,-
1200	800	1390	800	1500	200	600	101	106-1025	559,-
Etagenwagen mit 5 Ladeflächen, Gesamthöhe 1500 mm									
850	500	1040	500	1460	160	500	56	106-1026	443,-
1000	600	1190	600	1500	200	600	79	106-1027	521,-
1000	700	1190	700	1500	200	600	87	106-1028	557,-
1200	800	1390	800	1500	200	600	107	106-1029	628,-
Etagenwagen mit 4 Ladeflächen, Gesamthöhe 1800 mm									
1000	600	1190	600	1800	200	600	72	106-1030	479,-
1000	700	1190	700	1800	200	600	80	106-1031	519,-
1200	800	1390	800	1800	200	600	103	106-1032	569,-
Etagenwagen mit 5 Ladeflächen, Gesamthöhe 1800 mm									
1000	600	1190	600	1800	200	600	82	106-1033	531,-
1000	700	1190	700	1800	200	600	90	106-1034	577,-
1200	800	1390	800	1800	200	600	113	106-1035	638,-
Montageservice: Anlieferung als fertig montiertes Gerät gegen Mehrpreis								48-1502	62,-

Etagenwagen Serie F 600

Etagenwagen

Höhe 1500 mm,
4 Ladeflächen 1000 × 700 mm

Bestell-Nr. 107-1006

€ **589,-**



Etagenwagen

Höhe 1200 mm,
3 Ladeflächen 850 × 500 mm

Bestell-Nr. 107-1002

€ **519,-**

Etagenwagen

Höhe 1800 mm,
5 Ladeflächen 1000 × 700 mm

Bestell-Nr. 107-1016

€ **677,-**



TAUROFLEX®
FLEXIBLE TRANSPORTGERÄTE



Ladeflächenmaß mm		Abmessungen mm			Rad-ø mm	Traglast kg	Gewicht kg	Bestell-Nr.	Preis €
l	b	L	B	H					
Etagenwagen mit 3 Ladeflächen und 3 Gitterwänden, Gesamthöhe 1200 mm									
850	500	1040	500	1160	160	500	49	107-1000	439,-
1000	600	1190	600	1200	200	600	74	107-1001	479,-
1000	700	1190	700	1200	200	600	82	107-1002	519,-
1200	800	1390	800	1200	200	600	105	107-1003	589,-
Etagenwagen mit 4 Ladeflächen und 3 Gitterwänden, Gesamthöhe 1500 mm									
850	500	1040	500	1460	160	500	51	107-1004	489,-
1000	600	1190	600	1500	200	600	77	107-1005	559,-
1000	700	1190	700	1500	200	600	85	107-1006	589,-
1200	800	1390	800	1500	200	600	109	107-1007	659,-
Etagenwagen mit 5 Ladeflächen und 3 Gitterwänden, Gesamthöhe 1500 mm									
850	500	1040	500	1460	160	500	61	107-1008	533,-
1000	600	1190	600	1500	200	600	86	107-1009	611,-
1000	700	1190	700	1500	200	600	94	107-1010	647,-
1200	800	1390	800	1500	200	600	115	107-1011	728,-
Etagenwagen mit 4 Ladeflächen und 3 Gitterwänden, Gesamthöhe 1800 mm									
1000	600	1190	600	1800	200	600	78	107-1012	569,-
1000	700	1190	700	1800	200	600	87	107-1013	619,-
1200	800	1390	800	1800	200	600	112	107-1014	679,-
Etagenwagen mit 5 Ladeflächen und 3 Gitterwänden, Gesamthöhe 1800 mm									
1000	600	1190	600	1800	200	600	88	107-1015	621,-
1000	700	1190	700	1800	200	600	97	107-1016	677,-
1200	800	1390	800	1800	200	600	122	107-1017	748,-
Montageservice: Anlieferung als fertig montiertes Gerät gegen Mehrpreis								48-1502	62,-



Verkleidung aus verzinktem Gitter, Maschenweite 100 × 100 mm, Draht-ø 4 mm

Technische Pluspunkte:

- TAUROFLEX Basiswagen mit Paketwagenaufbau
- Zerlegte Anlieferung, leichte Montage
- Gesamttraglast max. 600 kg
- Hochwertige Ladefläche aus Multiplexholz mit versiegelter Oberfläche, wasserfest verleimt nach DIN EN 314-2
- 2 Lenkrollen und 2 Bockrollen mit grauer TPE-Bereifung auf Kunststoff-Felgen, Radnaben mit Kugellagern, Lenkrollen mit Feststellern gemäß EN 1757-3
- hochwertige Pulverbeschichtung in RAL 5010, Enzianblau (Standard) RAL 7016, Anthrazitgrau ohne Mehrpreis
andere RAL-Farben gegen einen Mehrpreis von nur 10%

einhängbare Längsgitter als Zubehör für Etagenwagen und Paketwagen der Serie F 600

Gittermaß mm		Bestell-Nr.	Preis €
L	H		
einhängbares Längsgitter, 1200 mm hoch			
850	1200	48-310	80,-
1000	1200	48-313	86,-
1200	1200	48-316	92,-
einhängbares Längsgitter, 1500 mm hoch			
850	1500	48-311	85,-
1000	1500	48-314	92,-
1200	1500	48-317	100,-
einhängbares Längsgitter, 1800 mm hoch			
850	1800	48-312	90,-
1000	1800	48-315	98,-
1200	1800	48-318	108,-

Paketwagen Serie F 600

Paketwagen

1800 mm hoch
1000 × 700 mm

Bestell-Nr. 108-1009

€ 409,-



Paketwagen

1500 mm hoch
1000 × 700 mm

Bestell-Nr. 108-1006

€ 399,-



Paketwagen

1200 mm hoch
1000 × 700 mm

Bestell-Nr. 108-1002

€ 379,-

Technische Pluspunkte:

- TAUROFLEX Basiswagen mit verzinkten Gitterwänden
- Zerlegte Anlieferung, leichte Montage
- Gesamttraglast max. 600 kg
- Hochwertige Ladefläche aus Multiplexholz mit versiegelter Oberfläche, wasserfest verleimt nach DIN EN 314-2
- 2 Lenkrollen und 2 Bockrollen mit grauer TPE-Bereifung auf Kunststoff-Felge, Rad-ø 160 bzw. 200 mm, Radnaben mit Kugellagern, Lenkrollen mit Feststellern gemäß EN 1757-3
- hochwertige Pulverbeschichtung in RAL 5010, Enzianblau (Standard) RAL 7016, Anthrazitgrau ohne Mehrpreis

andere RAL-Farben gegen einen Mehrpreis von nur 10%

TAUROFLEX®
FLEXIBLE TRANSPORTGERÄTE



Ladeflächenmaß mm		Abmessungen mm			Rad-ø mm	Traglast kg	Gewicht kg	Bestell-Nr.	Preis €
l	b	L	B	H					
Paketwagen mit 3 Gitterwänden, Gesamthöhe 1200 mm									
850	500	1040	500	1160	160	500	30	108-1000	329,-
1000	600	1190	600	1200	200	600	47	108-1001	359,-
1000	700	1190	700	1200	200	600	51	108-1002	379,-
1200	800	1390	800	1200	200	600	63	108-1003	409,-

Paketwagen mit 3 Gitterwänden, Gesamthöhe 1500 mm

850	500	1040	500	1460	160	500	31	108-1004	349,-
1000	600	1190	600	1500	200	600	48	108-1005	379,-
1000	700	1190	700	1500	200	600	53	108-1006	399,-
1200	800	1390	800	1500	200	600	67	108-1007	429,-

Paketwagen mit 3 Gitterwänden, Gesamthöhe 1800 mm

1000	600	1190	600	1800	200	600	50	108-1008	389,-
1000	700	1190	700	1800	200	600	55	108-1009	409,-
1200	800	1390	800	1800	200	600	69	108-1010	439,-

Montageservice: Anlieferung als fertig montiertes Gerät gegen Mehrpreis

48-1502

62,-

Paketwagen

1800 mm hoch
1000 × 700 mm

Bestell-Nr. 108-1020

€ **509,-**



Paketwagen

1500 mm hoch,
1000 × 700 mm

Bestell-Nr. 108-1017

€ **491,-**



Paketwagen

1200 mm hoch
1000 × 700 mm

Bestell-Nr. 108-1013

€ **459,-**

Technische Pluspunkte:

- TAUROFLEX Basiswagen mit verzinkten Gitterwänden
- Zerlegte Anlieferung, leichte Montage
- Gesamttraglast max. 600 kg
- Hochwertige Ladefläche aus Multiplexholz mit versiegelter Oberfläche, wasserfest verleimt nach DIN EN 314-2
- 2 Lenkrollen und 2 Bockrollen mit grauer TPE-Bereifung auf Kunststoff-Felge, Rad-ø 160 bzw. 200 mm, Radnaben mit Kugellagern, Lenkrollen mit Feststellern gemäß EN 1757-3
- hochwertige Pulverbeschichtung in RAL 5010, Enzianblau (Standard) RAL 7016, Anthrazitgrau ohne Mehrpreis
andere RAL-Farben gegen einen Mehrpreis von nur 10%

TAUROFLEX®
FLEXIBLE TRANSPORTGERÄTE



Ladeflächenmaß mm		Abmessungen mm			Rad-ø mm	Traglast kg	Gewicht kg	Bestell-Nr.	Preis €
l	b	L	B	H					
Paketwagen mit 4 Gitterwänden, Gesamthöhe 1200 mm									
850	500	1040	500	1160	160	500	34	108-1011	409,-
1000	600	1190	600	1200	200	600	53	108-1012	444,-
1000	700	1190	700	1200	200	600	58	108-1013	459,-
1200	800	1390	800	1200	200	600	70	108-1014	499,-

Paketwagen mit 4 Gitterwänden, Gesamthöhe 1500 mm

850	500	1040	500	1460	160	500	36	108-1015	435,-
1000	600	1190	600	1500	200	600	55	108-1016	471,-
1000	700	1190	700	1500	200	600	60	108-1017	491,-
1200	800	1390	800	1500	200	600	75	108-1018	527,-

Paketwagen mit 4 Gitterwänden, Gesamthöhe 1800 mm

1000	600	1190	600	1800	200	600	56	108-1019	489,-
1000	700	1190	700	1800	200	600	62	108-1020	509,-
1200	800	1390	800	1800	200	600	78	108-1021	547,-

Montageservice:	Anlieferung als fertig montiertes Gerät gegen Mehrpreis	48-1502	62,-
------------------------	---	---------	-------------

Etagenwagen Serie R 1200

Die neuen Etagenwagen-Serien mit extra hoher Traglast und mit modularem Konzept.

- extrem belastbare Stahlschweißkonstruktion
- verstellbare Ladeflächen aus Multiplexholz, wasserfest nach DIN EN 314-2
- Standardausführung mit Aufwagewinkel, 120 kg optional auch mit Winkeleisenrahmen, 150 kg (Schrägmontage möglich), Ladeflächen mit Unterzügen für höhere Traglast als Zubehör
- erweiterbar mit Deichsel und Kupplung und zentral über Pedal zu bedienenden Feststellern
- hochwertige Radausstattung mit Kugellagern, Rad-ø 200 mm, Alu-Felgen mit leichtlaufender Elastikgummi-Bereifung, Lenkrollen standardmäßig mit Totalfeststellern gem. EN 1757-3
- in 3 Standard-Ladeflächenmaßen lieferbar, Sonderabmessungen sind auf Anfrage möglich
- Pulverbeschichtung standardmäßig in RAL 5010, Enzianblau, 9 andere Farben ohne Mehrpreis



Bei Tiefe 700 mm:
Ausstattung mit
Einbauschränken auf
Anfrage möglich!

Zusatzausstattungen:



zentrale Feststellbremse
Bestell-Nr. 48-1210
Mehrpreis 110,-

Kupplung als Zubehör
Bestell-Nr. 48-1202
Mehrpreis 60,-

Deichsel als Zubehör
Bestell-Nr. 48-1201
Mehrpreis 99,-

ab
€ 649,-

**Traglast
bis 1200 kg**

Traglast je Ladefläche
max. 200 kg



Ladefläche	1000 × 700	1200 × 800	1600 × 800
Ausführung ohne Gitter			
Etagenwagen mit 3 Ladeflächen, Höhe 1500 mm Elastikgummi-Bereifung auf Alufelgen, kugelgelagert	24-1075 649,-	24-1076 719,-	24-1077 829,-
Etagenwagen mit 4 Ladeflächen, Höhe 1800 mm Elastikgummi-Bereifung auf Alufelgen, kugelgelagert	24-1085 719,-	24-1086 809,-	24-1087 929,-
Zubehör			
Ladefläche aus Multiplexholz, Traglast 120 kg mit 1 Paar Aufwagewinkel und Montagematerial	48-1232 69,-	48-1233 79,-	48-1234 106,-
Ladefläche aus Multiplexholz, Traglast 200 kg mit 1 Paar Auflagen, 2 Unterzügen und Montagematerial	48-1235 90,-	48-1236 102,-	48-1243 132,-
Ladefläche mit Winkeleisenrahmen, Traglast 150 kg mit Montagematerial	48-1237 82,-	48-1238 95,-	48-1239 118,-
Ladefläche mit Winkeleisenrahmen, Traglast 200 kg mit 1 zusätzlichen Unterzug und Montagematerial	48-1240 96,-	48-1241 105,-	48-1242 132,-

Die neuen Etagenwagen-Serien mit extra hoher Traglast und mit modularem Konzept

- extrem belastbare Stahlschweißkonstruktion
- verstellbare Ladeflächen aus Multiplexholz, wasserfest nach DIN EN 314-2
- Standardausführung mit Auflegewinkel, 120 kg, optional auch mit Winkeleisenrahmen (Schrägmontage möglich), 150 kg, Ladeflächen mit Unterzügen für höhere Traglast als Zubehör
- Stirnwände mit verzinkten Gittern, einhängbares Längsgitter als Zubehör
- erweiterbar mit Deichsel und Kupplung und zentral über Pedal zu bedienenden Feststellern
- hochwertige Radausstattung mit Kugellagern, Rad- \varnothing 200 mm, Alu-Felgen mit leichtlaufender Elastikgummi-Bereifung, Lenkrollen standardmäßig mit Totalfeststellern gem. EN 1757-3
- in 3 Standard-Ladeflächenmaßen lieferbar, Sonderabmessungen sind auf Anfrage möglich
- Pulverbeschichtung standardmäßig in RAL 5010, Enzianblau,

Komplett-Angebot:

Bestell-Nr. 24-1088

€ **1.229,-**



Traglast bis 1200 kg

Traglast je Ladefläche max. 200 kg



Komplett-Angebot :

Etagenwagen 1000 x 700, Höhe 1800 mm, mit einhängbarer Längswand, 1 Ladefläche mit Winkeleisenrahmen, Traglast 150 kg, 2 Ladeflächen mit Unterzügen, Traglast je 200 kg, Deichsel, Kupplung und Zentral-Feststellbremse

Ladefläche	1000 x 700	1200 x 800	1600 x 800
Ausführung Stirnwände mit Gitter			
Etagenwagen mit 3 Ladeflächen, Höhe 1500 mm Elastikgummi-Bereifung auf Alufelgen, kugelgelagert	24-1125 729,-	24-1126 819,-	24-1127 919,-
Etagenwagen mit 4 Ladeflächen, Höhe 1800 mm Elastikgummi-Bereifung auf Alufelgen, kugelgelagert	24-1135 819,-	24-1136 909,-	24-1137 1.049,-
Zubehör			
Ladefläche aus Multiplexholz, Traglast 120 kg mit 1 Paar Auflegewinkel und Montagematerial	48-1232 69,-	48-1233 79,-	48-1234 106,-
Ladefläche aus Multiplexholz, Traglast 200 kg mit 1 Paar Auflagen, 3 Unterzügen und Montagematerial	48-1235 90,-	48-1236 102,-	48-1243 132,-
Ladefläche mit Winkeleisenrahmen, Traglast 150 kg mit Montagematerial	48-1237 82,-	48-1238 95,-	48-1239 118,-
Ladefläche mit Winkeleisenrahmen, Traglast 200 kg mit 1 zusätzlichen Unterzug und Montagematerial	48-1240 96,-	48-1241 105,-	48-1242 132,-
zusätzliche Gitterlängswand, Höhe 1500 mm zum Einhängen, mit Montagematerial	48-1223 90,-	48-1224 95,-	48-1225 105,-
zusätzliche Gitterlängswand, Höhe 1800 mm zum Einhängen, mit Montagematerial	48-1226 85,-	48-1227 95,-	48-1228 115,-

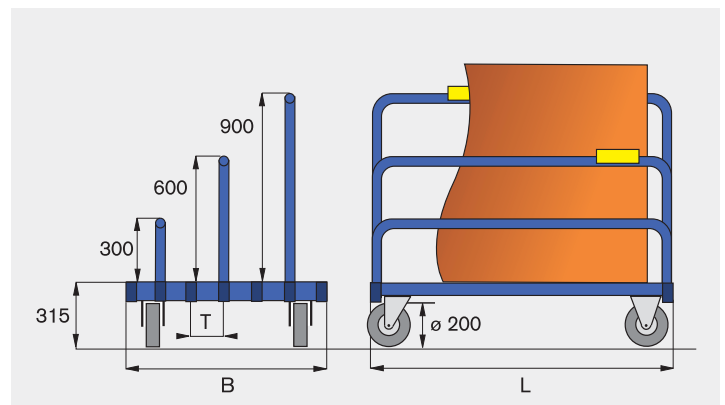
Plattenwagen Serie R 600



Technische Pluspunkte:


Stabile Stahlschweißkonstruktion, sofort einsatzbereit

- Rahmen: Winkelstahl, 40 × 40 × 4 mm
- Bügel: in 3 Höhen, Stahlrohr, ø 34 mm, serienmäßig galvanisch verzinkt, Lackierung gegen Mehrpreis
- Ladefläche: Multiplexholz, wasserfest nach DIN EN 314-2
- Lackierung: Umweltfreundliche Pulverbeschichtung
- Farbe: Standardmäßig RAL 5010, Enzianblau
9 andere Farben ohne Mehrpreis
- Räder: 4 Radausstattungen mit ø 200 mm, Lufträder mit ø 220 mm
Lufträder bis 500 kg Traglast oder elektrisch leitfähige Rollen auf Anfrage
- Zubehör: Zinkblech- oder Riffelgummi-Abdeckung, Filzstreifen und Kunststoffclipse für schonenden Transport





5 Radausstattungen			Basis-Ausführungen ohne Bügel			
			800 × 600 für max. 5 Bügel	1000 × 700 für max. 5 Bügel	1200 × 800 für max. 7 Bügel	1500 × 700 für max. 5 Bügel
Standard-Ausführung, für alle Einsatzzwecke geeignet	Lauffläche: TPE Radkörper: Kunststoff Radnabe: Kugellager	Traglast 600 kg 12-1090 289,-	Traglast 600 kg 12-1092 299,-	Traglast 600 kg 12-1093 329,-	Traglast 600 kg 12-1094 379,-	
Für hohe Lasten geringer Rollwiderstand bei hoher Haltbarkeit	Lauffläche: Elastik Radkörper: Polyamid Radnabe: Kugellager	Traglast 600 kg 12-1090-R13 339,-	Traglast 600 kg 12-1092-R13 349,-	Traglast 600 kg 12-1093-R13 379,-	Traglast 600 kg 12-1094-R13 429,-	
Gut für Nassbereiche geringer Rollwiderstand chemikalienbeständig	Lauffläche: Polyamid Radkörper: Polyamid Radnabe: Kugellager	Traglast 600 kg 12-1090-R26 349,-	Traglast 600 kg 12-1092-R26 359,-	Traglast 600 kg 12-1093-R26 389,-	Traglast 600 kg 12-1094-R26 439,-	
Bodenschonend bei sehr geringem Rollwiderstand chemikalienbeständig	Lauffläche: Polyurethan Radkörper: Polyamid Radnabe: Kugellager	Traglast 600 kg 12-1090-R32 389,-	Traglast 600 kg 12-1092-R32 399,-	Traglast 600 kg 12-1093-R32 429,-	Traglast 600 kg 12-1094-R32 479,-	
Für unebene Böden und Einsatz im Freien, für empfindliche Ladegüter	Lauffläche: Luftreifen Radkörper: Stahlblech Radnabe: Kugellager	Traglast 350 kg 12-1090-R66 439,-	Traglast 350 kg 12-1092-R66 449,-	Traglast 350 kg 12-1093-R66 479,-	Traglast 350 kg 12-1094-R66 529,-	


Mit Totalfeststellern an den Lenkrollen gem. EN 1757-3

3 Bügelhöhen	Bügel individuell kombinieren			
	800 × 600	1000 × 700	1200 × 800	1500 × 700
 Bügelhöhe 300 mm Preis per Stück	12-1095 20,-	12-1096 21,-	12-1097 22,-	12-1098 23,-
Bügelhöhe 600 mm Preis per Stück	12-1099 22,-	12-1100 23,-	12-1101 24,-	12-1102 25,-
Bügelhöhe 900 mm Preis per Stück	12-1103 24,-	12-1104 25,-	12-1105 26,-	12-1106 27,-
Lackierung der Bügel	auf Anfrage			

Zinkblech-Abdeckung	für den robusten Einsatz und schweres Transportgut			
 Allseitig abgekantet, deckt die Multiplexplatte im Rahmen ab	48-38 62,-	48-39 73,-	48-40 79,-	48-41 83,-

Riffelgummi-Abdeckung	schützt Kanten auf der ganzen Länge			
 Vollflächig verklebt, deckt die Multiplexplatte im Rahmen ab	48-29 48,-	48-30 56,-	48-31 65,-	48-32 75,-

4 Filzstreifen	für Platten mit empfindlichen Kanten			
 40 mm breit, quer auf der Multiplexplatte verklebt, dichtere Anordnung gegen Mehrpreis	48-33 67,-	48-34 68,-	48-35 69,-	48-36 70,-

Kunststoff-Clips	schützen empfindliche Oberflächen vor Beschädigung			
 als Verbundkörper gefertigt, innen hart, außen weich, Härte ca. 60 Shore A	Set mit 8 Stück 48-117 41,-	Set mit 12 Stück 48-26 60,-	Set mit 16 Stück 48-27 82,-	Set mit 20 Stück 48-28 102,-

Hordenwagen

Wir fertigen Hordenwagen nach Ihrem Bedarf, angepasst an Ihre betrieblichen Erfordernisse. Bitte bestimmen Sie anhand des nebenstehenden Formulars die Maße.

Bitte beachten Sie bei diesen Werten die sich ergebenden Gesamtabmessungen. Denken Sie dabei auch bitte an die Durchfahrtbreiten und -höhen in Ihrem Betrieb.

Radausstattung standardmäßig mit 4 Lenkrollen, davon 2 mit Totalfeststellern gemäß EN 1757-3, \varnothing 125 mm, Elastik-Vollgummi schwarz, kugelgelagert

Hinweise zur Radausstattung finden Sie auf den Seiten mit Plattformwagen, Tischwagen oder Etagenwagen.



**Abstand
variabel
einstellbar
bei allen
Ausführungen**

Traglast 400 kg

mit 2 × 12 Auflagen, 96 mm lichter Abstand
L × B × H: 1390 × 800 × 1695 mm

Bestell-Nr. 12-1300

€ 719,-



Traglast 500 kg

mit 3 × 12 Auflagen
L × B × H: 1390 × 800 × 1695 mm

Bestell-Nr. 12-1301

€ 979,-



Traglast 600 kg

mit 4 × 12 Auflagen
L × B × H: 1390 × 800 × 1695 mm

Bestell-Nr. 12-1302

€ 1.129,-



Traglast 800 kg

L × B × H: 2655 × 1415 × 1990 mm
zweiseitig, mit 4 × 17 Auflagen,
lichter Abstand 70 mm

Sonderanfertigung auf Anfrage

ROTAURO®
TRANSPORTGERÄTE

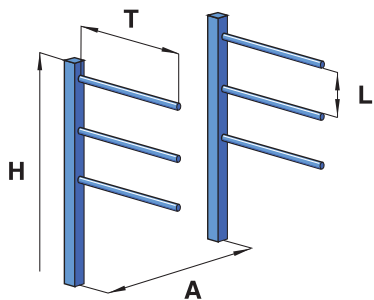


Hordenwagen für Ihren speziellen Einsatzzweck:..... Stück

Ausführung:

einseitig zweiseitig

Auflagen:



Anzahl je Ebene: Stück

Abstand Mitte zu Mitte A:..... mm

Nutztiefe der Auflagen T:..... mm

Anzahl der Ebenen: Stück

lichter Abstand der Ebenen L:..... mm

max. Belastung je Ebene:kg

max. mögliche Höhe (Durchfahrthöhen beachten) H:mm

Gesamtbelastung (gleichmäßig verteilte Last): kg

Schiebebügel (Greifhöhe):.....mm

Radausstattung:

- | | |
|--|---|
| <input type="checkbox"/> TPE grau | <input type="checkbox"/> Vollgummi grau |
| <input type="checkbox"/> Elastik schwarz | <input type="checkbox"/> Elastik grau |
| <input type="checkbox"/> Polyurethan | <input type="checkbox"/> Polyamid |
| <input type="checkbox"/> Lufträder ø 220 mm | <input type="checkbox"/> Lufträder ø 260 mm |
| <input type="checkbox"/> elektrisch leitfähig, Vollgummi schwarz | |

Sonstige Anforderungen:

(Rollenmontierung längs/quer, alle Rollen als Lenkrollen, damit allseitig verfahrbar, o.ä.)

.....

Oberfläche:

- Pulverbeschichtung RAL
- elektrisch leitfähige Pulverbeschichtung RAL 7035
- rostfreier Stahl

Firma: **Telefon:**

Ansprechpartner:..... **Telefax:**.....

Drahtkastenwagen Serie R 600



komplett geschlossen

Bestell-Nr. 12-1207

€ **459,-**

halb offen

Bestell-Nr. 12-1211

€ **439,-**



Klappdeckel
mit angeschweißtem Griff
gegen Aufpreis



Ausführung mit halber Klappe

1250 × 800 mm

Bestell-Nr. 12-1216

€ **509,-**

Solide Stahlschweißkonstruktion,
tragender Rahmen und Eckprofile aus Winkel­eisen 40 × 40 × 4 mm.
Die Seitenwände sind aus Baustahlgitter, 50 × 50 × 4 mm,
die Böden aus Multiplexholz mit vergüteter Oberfläche,
wasserfest verleimt nach DIN EN 314-2
Alle Wagen haben 2 Lenk- und 2 Bockrollen mit
Totalfeststellern an den Lenkrollen gemäß EN 1757-3.
Rad-ø × Radbreite 200 × 50 mm, bei Lufträdern 260 × 85 mm

Lackierung: Umweltfreundliche Pulverbeschichtung,
standardmäßig in RAL 5010, Enzianblau,
9 weitere Farben ohne Aufpreis



Deckelverschluss
für 1 oder 2 Vorhängeschlösser
gegen Aufpreis



Ausführung	Nutzmaße L × B × H mm	TPE, grau ø 200 mm Kugellager	Elastik ø 200 mm Kugellager	Polyurethan ø 200 mm Kugellager	Luftreifen ø 260 mm Kugellager				
halb offen	1050 × 700 × 800	12-1211	439,-	12-1211-R13	499,-	12-1211-R32	539,-	12-1211-R70	649,-
	1250 × 800 × 800	12-1212	469,-	12-1212-R13	529,-	12-1212-R32	569,-	12-1212-R70	679,-
komplett geschlossen	1050 × 700 × 800	12-1207	459,-	12-1207-R13	519,-	12-1207-R32	559,-	12-1207-R70	669,-
	1250 × 800 × 800	12-1208	489,-	12-1208-R13	549,-	12-1208-R32	589,-	12-1208-R70	699,-
halb geklappt	1050 × 700 × 800	12-1215	479,-	12-1215-R13	539,-	12-1215-R32	579,-	12-1215-R70	689,-
	1250 × 800 × 800	12-1216	509,-	12-1216-R13	569,-	12-1216-R32	609,-	12-1216-R70	719,-

Mehrpreis für Klappdeckel 1050 × 700 mm: 48-86
Mehrpreis für Klappdeckel 1250 × 800 mm: 48-87

Mehrpreis für Deckelverschluss 1-fach: 48-84
Mehrpreis für Deckelverschluss 2-fach: 48-85

37,-
69,-

Zusatzausstattung:
Klappdeckel mit
angeschweißtem Griff



Standardversion
1050 × 700 × 800 mm,
1 Längswand halb geklappt,
TPE-Bereifung, Kugellager

Bestell-Nr. 12-1239
€ **549,-**



Zwei verschiedene Größen lieferbar!

Hergestellt in einer soliden Ganzstahlkonstruktion,
Wände Stahlblech, Bodenplatte aus Multiplexholz.

Lackierung: Pulverbeschichtung,
standardmäßig in Enzianblau, RAL 5010,
9 weitere Farben ohne Aufpreis!

Radausstattung:
4 Ausführungen stehen zur Auswahl,
Rad-ø 200 mm oder große Lufträder 260 × 85 mm.
Alle Geräte mit 2 Lenk- und 2 Bockrollen und mit
Totalfeststellern an den Lenkrollen gemäß EN 1757-3



komplett geschlossen



halb offen

ROTAURO[®]
TRANSPORTGERÄTE



Ausführung	Nutzmaße L × B × H mm	TPE, grau ø 200 mm Kugellager	Elastik ø 200 mm Kugellager	Polyurethan ø 200 mm Kugellager	Luftreifen ø 260 mm Kugellager				
halb offen	1050 × 700 × 800	12-1235	499,-	12-1235-R13	559,-	12-1235-R32	599,-	12-1235-R70	709,-
	1250 × 800 × 800	12-1236	549,-	12-1236-R13	609,-	12-1236-R32	649,-	12-1236-R70	759,-
komplett geschlossen	1050 × 700 × 800	12-1231	529,-	12-1231-R13	589,-	12-1231-R32	629,-	12-1231-R70	739,-
	1250 × 800 × 800	12-1232	589,-	12-1232-R13	649,-	12-1232-R32	689,-	12-1232-R70	799,-
halb geklappt	1050 × 700 × 800	12-1239	549,-	12-1239-R13	609,-	12-1239-R32	649,-	12-1239-R70	759,-
	1250 × 800 × 800	12-1240	609,-	12-1240-R13	669,-	12-1240-R32	709,-	12-1240-R70	819,-
Mehrpreis für Klappdeckel 1050 × 700 mm:		48-88	149,-						
Mehrpreis für Klappdeckel 1250 × 800 mm:		48-89	155,-						

Schrankwagen Serie R 600



Ausführung ohne Fachböden

Bestell-Nr. 12-1294

€ **799,-**



Komplettangebot:

Schrankwagen 12-1295
mit 2 Fachböden

Bestell-Nr. 12-1296

€ **1.047,-**

Langlebige Stahlkonstruktion mit zweiflügeliger Tür, allseitig mit Drahtgitter verkleidet. Sichere Verriegelung oben und unten durch einen zweiregeligen Verschluss mit Zylinderschloss. Serienmäßig mit Grundboden, zusätzliche Fachböden können im Raster von 100 mm eingesetzt werden.

Ladeflächen: Multiplexholz, wasserfest verleimt nach DIN EN 314-2

Lackierung: Pulverbeschichtung in Enzianblau, RAL 5010, 9 weitere Farben ohne Mehrpreis

Ausführungen: mit Schiebegriff, 2 Lenk- und 2 Bockrollen, ø 200 mm, TPE-Bereifung in Grau, Kugellager Lenkrollen mit Totalfeststellern gemäß EN 1757-3

für Hubgeräte, mit Flacheisenfüßen, ohne Schiebegriff, Unterfahrhöhe 100 mm

für Hebelroller, ohne Schiebegriff, mit 2 Füßen und 2 Bockrollen, ø 200 mm, TPE-Bereifung in Grau, Kugellager

Andere Abmessungen und Verkleidungen auf Anfrage!



Ausführung	Traglast	Außenmaße Länge × Breite × Höhe	Ladeflächenmaße Länge × Breite	Bestell-Nr.	Preis
Schrankwagen mit Rollen	600 kg	1190 × 750 × 1776 mm	1050 × 680 mm	12-1294	799,-
Schrankwagen für Hubgeräte	600 kg	1080 × 750 × 1640 mm	1050 × 680 mm	12-1290	759,-
Schrankwagen für Hebelroller	600 kg	1080 × 750 × 1776 mm	1050 × 680 mm	12-1292	779,-
Fachboden inkl. Auflagen	80 kg	-----	1050 × 680 mm	48-800	62,-
Schrankwagen mit Rollen	600 kg	1390 × 850 × 1776 mm	1250 × 780 mm	12-1295	889,-
Schrankwagen für Hubgeräte	600 kg	1280 × 850 × 1640 mm	1250 × 780 mm	12-1291	859,-
Schrankwagen für Hebelroller	600 kg	1280 × 850 × 1776 mm	1250 × 780 mm	12-1293	879,-
Fachboden inkl. Auflagen	80 kg	-----	1250 × 780 mm	48-801	79,-



Sonderausführung als Kommissionierwagen mit versenkten Bedienelementen und Außenabmessungen im EURO-Palettenmaß für den platzsparenden LKW-Transport auf Anfrage!

Bestell-Nr. 12-1310

€ **999,-**

Langlebige Stahlkonstruktion mit zweiflügeliger Tür, allseitig mit verzinktem Stahlblech verkleidet. Sichere Verriegelung oben und unten durch einen zweiriegeligen Verschluss mit Zylinderschloss. Serienmäßig mit Grundboden, zusätzliche Fachböden können im Raster von 100 mm eingesetzt werden.

Ladeflächen: Multiplexholz

Lackierung: Pulverbeschichtung in Enzianblau, RAL 5010, 9 weitere Farben ohne Mehrpreis

Ausführungen: mit Schiebegriff, 2 Lenk- und 2 Bockrollen, ø 200 mm, TPE-Bereifung in Grau, Kugellager Lenkrollen mit Totalfeststellern gemäß EN 1757-3

für Hubgeräte, mit Flacheisenfüßen, ohne Schiebegriff, Unterfahrhöhe 100 mm

für Hebelroller, ohne Schiebegriff, mit 2 Füßen und 2 Bockrollen, ø 200 mm, TPE-Bereifung in Grau, Kugellager

Andere Abmessungen und Verkleidungen auf Anfrage!



ROTAURO®
TRANSPORTGERÄTE

10
Jahre

10
Jahre
Qualitätsgarantie

Ausführung	Traglast	Außenmaße Länge × Breite × Höhe	Ladeflächenmaße Länge × Breite	Bestell-Nr.	Preis
Schrankwagen mit Rollen	600 kg	1190 × 750 × 1776 mm	1050 × 680 mm	12-1310	999,-
Schrankwagen für Hubgeräte	600 kg	1080 × 750 × 1640 mm	1050 × 680 mm	12-1311	979,-
Schrankwagen für Hebelroller	600 kg	1080 × 750 × 1776 mm	1050 × 680 mm	12-1312	999,-
Fachboden inkl. Auflagen	80 kg	-----	1050 × 680 mm	48-800	62,-
Schrankwagen mit Rollen	600 kg	1390 × 850 × 1776 mm	1250 × 780 mm	12-1313	1.139,-
Schrankwagen für Hubgeräte	600 kg	1280 × 850 × 1640 mm	1250 × 780 mm	12-1314	1.109,-
Schrankwagen für Hebelroller	600 kg	1280 × 850 × 1776 mm	1250 × 780 mm	12-1315	1.119,-
Fachboden inkl. Auflagen	80 kg	-----	1250 × 780 mm	48-801	79,-

Handpritschenwagen

Langlebige Rahmenkonstruktion aus Winkeleisen mit Verstärkungsunterzügen aus Rechteckrohr. Ladeflächen und Seitenwände aus vergütetem Multiplexholz, wasserfest nach DIN EN 314-2. Die Lenkung erfolgt über einen geschmiedeten Kugel-Lenkkranz. Die Zugdeichseln sind unfallsicher im Drehschemel gelagert und standardmäßig als Handdeichsel ausgeführt. Die Ausführung mit Zugöse ist für alle Handpritschenwagen gegen Mehrpreis lieferbar.



ROTAURO®
TRANSPORTGERÄTE

**rutschsichere
Ladefläche!**



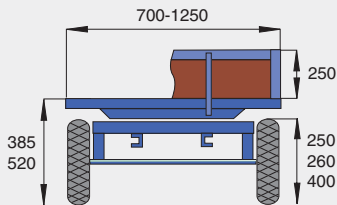
**Geschmiedete
Kupplungsöse**

Loch- \varnothing 34 mm,
Dicke 22 mm

Bestell-Nr. 48-99
€ **65,-**

**Feststellbremse
serienmäßig**

wirkt bei senkrecht
stehender Deichsel
auf die Vorderräder

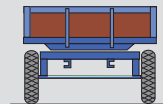
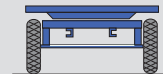


Geräte in Sonderabmessungen oder mit individueller Ausstattung sind auf Anfrage lieferbar.



Handpritschenwagen Serien 400/410

Mit 5 Ladeflächenmaßen und 2 Radausstattungen, jeweils rollen- oder kugellagert, bieten diese Serien Lösungen für nahezu jeden Bedarf.



Traglast kg	Ladefläche mm	Ladehöhe mm	Rad- \varnothing \times Breite mm	Bereifung	Radlagerung	Ausführung ohne Aufbau		Ausführung mit Bordwänden	
						Bestell-Nr.	Preis	Bestell-Nr.	Preis
750	1050 \times 700	385	250 \times 60	Vollgummi	Rollenlager Kugellager	14-1000 14-1000-K	607,- 649,-	14-1010 14-1010-K	829,- 871,-
		390	260 \times 85	Luft	Rollenlager Kugellager	14-1001 14-1001-K	618,- 660,-	14-1011 14-1011-K	840,- 882,-
750	1250 \times 800	385	250 \times 60	Vollgummi	Rollenlager Kugellager	14-1002 14-1002-K	660,- 702,-	14-1012 14-1012-K	892,- 935,-
		390	260 \times 85	Luft	Rollenlager Kugellager	14-1003 14-1003-K	671,- 713,-	14-1013 14-1013-K	903,- 945,-
1000	1600 \times 900	520	400 \times 80	Vollgummi	Rollenlager Kugellager	14-1004 14-1004-K	924,- 987,-	14-1014 14-1014-K	1.167,- 1.230,-
		520	400 \times 100	Luft	Rollenlager Kugellager	14-1005 14-1005-K	935,- 998,-	14-1015 14-1015-K	1.177,- 1.241,-
1250	2000 \times 1000	520	400 \times 80	Vollgummi	Rollenlager Kugellager	14-1006 14-1006-K	988,- 1.052,-	14-1016 14-1016-K	1.274,- 1.337,-
		520	400 \times 100	Luft	Rollenlager Kugellager	14-1007 14-1007-K	999,- 1.062,-	14-1017 14-1017-K	1.284,- 1.347,-
1250	2500 \times 1250	520	400 \times 80	Vollgummi	Rollenlager Kugellager	14-1008 14-1008-K	1.192,- 1.256,-	14-1018 14-1018-K	1.498,- 1.562,-
		520	400 \times 100	Luft	Rollenlager Kugellager	14-1009 14-1009-K	1.203,- 1.266,-	14-1019 14-1019-K	1.509,- 1.572,-

Langlebige Rahmenkonstruktion aus Winkeleisen mit Verstärkungsunterzügen aus Rechteckrohr und Ladeflächen aus vergütetem Multiplexholz, wasserfest verleimt nach DIN EN 314-2. Die Lenkung erfolgt über einen geschmiedeten Kugel-Lenkkrans. Die Zugdeichseln sind unfallsicher im Drehschemel gelagert und standardmäßig als Handdeichsel ausgeführt, gegen Mehrpreis auch mit geschmiedeter Zugöse. Die fest verschweißten Stirnwände aus Stahlrohr sind in drei Höhen lieferbar und können mit zusätzlichen Längswänden – auch in verschiedenen Höhen – ergänzt werden.

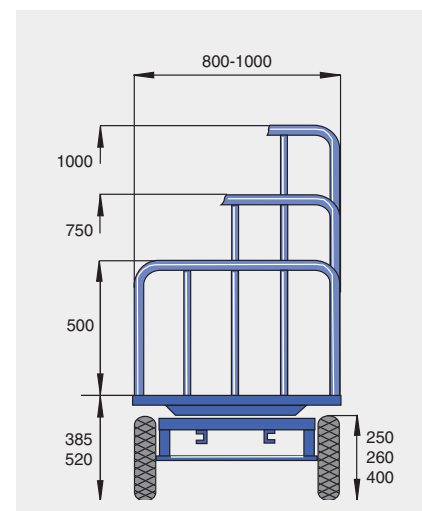


**rutschsichere
Ladefläche!**



ROTAURO®
TRANSPORTGERÄTE

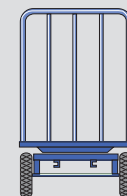
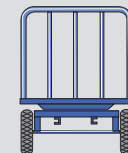
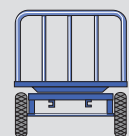
Handpritschenwagen 14-1029-K **1.104,-**
Deichsel mit Öse 48-99 **65,-**
Anhängerkupplung 48-100 **60,-**



Handpritschenwagen Serie 420

Wählen Sie die für Ihren Bedarf optimale Ausführung in Kombination mit den praktischen Zusatzausstattungen wie z. B. Seitenwänden, Zugöse und Anhängerkupplung.

Diese hochwertige Serie wird für optimale Laufeigenschaften grundsätzlich mit kugelgelagerten Rädern ausgestattet!



Traglast kg	Ladefläche mm	Ladehöhe mm	Rad-ø Rad-Breite	Bereifung	Stirnwände 500 mm hoch	Stirnwände 750 mm hoch	Stirnwände 1000 mm hoch
750	1250 × 800	385	250 × 50	Vollgummi	14-1020-K 802,-	14-1026-K 818,-	14-1032-K 840,-
750	1250 × 800	390	260 × 85	Luft	14-1021-K 802,-	14-1027-K 818,-	14-1033-K 840,-
1000	1600 × 900	520	400 × 80	Vollgummi	14-1022-K 1.082,-	14-1028-K 1.104,-	14-1034-K 1.125,-
1000	1600 × 900	520	400 × 100	Luft	14-1023-K 1.082,-	14-1029-K 1.104,-	14-1035-K 1.125,-
1250	2000 × 1000	520	400 × 80	Vollgummi	14-1024-K 1.156,-	14-1030-K 1.177,-	14-1036-K 1.203,-
1250	2000 × 1000	520	400 × 100	Luft 4 PR	14-1025-K 1.156,-	14-1031-K 1.177,-	14-1037-K 1.203,-



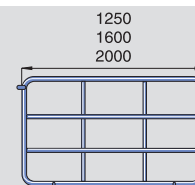
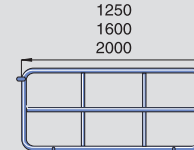
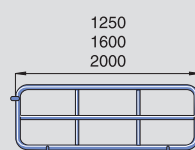
Zubehör

Anhängerkupplung mit Steckbolzen, für alle Wagen geeignet.

Bestell-Nr. 48-100
€ **60,-**

Seitenwände

in 3 Höhen lieferbar. Bitte sofort mitbestellen. Nachrüsten ist nicht möglich!



Ladefläche	Seitenwand 500 mm hoch	Seitenwand 750 mm hoch	Seitenwand 1000 mm hoch
1250 × 800	48-101 79,-	48-104 92,-	48-107 100,-
1600 × 900	48-102 86,-	48-105 96,-	48-108 106,-
2000 × 1000	48-103 91,-	48-106 118,-	48-109 129,-

Industrie-Anhänger

bis 5 t Traglast



rutschsichere
Ladefläche!



Anhänger in Sonderabmessungen oder mit individueller Ausstattung (z.B. Aufbauten) sind auf Anfrage lieferbar. Bitte sprechen Sie uns an.

Industrie-Anhänger hergestellt in einer soliden und langlebigen Schweißkonstruktion, tragende Teile aus Spezial-Wagenbauprofilen. Ladeflächen aus Multiplexplatten mit vergüteter Oberfläche, wasserfest verleimt nach DIN EN 314-2. Lenkung über Kugellenkranz. Achsen aus hochfestem Rundstahl. Deichsel mit Fallsicherung, senkrecht arretierbar. Geschmiedete Kupplungsöse, Bohrung ø 34 mm, für 30 mm Steckbolzen. An der Rückseite mit Steckbolzenkupplung ausgestattet, einschließlich unverlierbarem Steckbolzen.

Räder mit doppelten, staubgeschützten Präzisions-Rillenkugellagern. wahlweise lieferbar mit:

- Vollgummi-Elastikbereifung, oder
- Luftbereifung in Industriequalität

Lackierung: Pulverlack-Beschichtung, serienmäßig im Farbton Enzianblau, RAL 5010
9 andere Farben ohne Mehrpreis lieferbar



Ausführung			Traglast 1500 kg		Traglast 2000 kg		Traglast 3000 kg		Traglast 5000 kg	
			Voll- gummi	Luft- bereifung	Voll- gummi	Luft- bereifung	Voll- gummi	Luft- bereifung	Voll- gummi	Luft- bereifung
Ladefläche 2000 × 1000 mm	Rad-ø	mm	360	415	360	415	400	460	400	540
	Radbreite	mm	60	115	60	115	65	140	75	165
	Bereifung	mm	Elastik	4.00-8,6 PR	Elastik	4.00-8,6 PR	Elastik	5.00-8,6 PR	Elastik	6.00-9,10 PR
	Ladehöhe	mm	470	530	470	530	530	580	530	670
	Bestell-Nr.		15-1000	15-1001	15-1006	15-1007	15-1012	15-1013	15-1018	15-1019
	Preis		1.713,-	1.776,-	2.016,-	2.079,-	2.186,-	2.292,-	2.987,-	3.156,-
Ladefläche 2500 × 1250 mm	Rad-ø	mm	360	415	360	415	400	460	400	540
	Radbreite	mm	60	115	60	115	65	140	75	165
	Bereifung	mm	Elastik	4.00-8,6 PR	Elastik	4.00-8,6 PR	Elastik	5.00-8,6 PR	Elastik	6.00-9,10 PR
	Ladehöhe	mm	470	530	470	530	530	580	530	670
	Bestell-Nr.		15-1002	15-1003	15-1008	15-1009	15-1014	15-1015	15-1020	15-1021
	Preis		1.864,-	1.927,-	2.149,-	2.212,-	2.325,-	2.431,-	3.195,-	3.259,-
Ladefläche 3000 × 1500 mm	Rad-ø	mm	360	415	360	415	400	460	400	540
	Radbreite	mm	60	115	60	115	65	140	75	165
	Bereifung	mm	Elastik	4.00-8,6 PR	Elastik	4.00-8,6 PR	Elastik	5.00-8,6 PR	Elastik	6.00-9,10 PR
	Ladehöhe	mm	470	530	470	530	530	580	530	670
	Bestell-Nr.		15-1004	15-1005	15-1010	15-1011	15-1016	15-1017	15-1022	15-1023
	Preis		2.033,-	2.096,-	2.392,-	2.455,-	2.531,-	2.637,-	3.535,-	3.599,-

**Doppel-Drehschemel-Lenkung
mit 35° Lenkeinschlag**

bis 5 t Traglast



rutschsichere Ladefläche!

Industrie-Anhänger hergestellt in einer soliden und langlebigen Schweißkonstruktion. Tragende Teile aus Spezial-Wagenbauprofilen. Ladeflächen aus Multiplexplatten mit vergüteter Oberfläche, wasserfest verleimt nach DIN EN 314-2. Lenkung über 2 wartungsarme Kugellenkränze, 4-Rad-Lenkung auf Anfrage!

Bei engen Raumverhältnissen zeichnet sich dieser Anhänger durch seine Wendigkeit aus. Deichsel mit Fallsicherung, auf beide Stirnseiten umsteckbar, in senkrechter Stellung arretierbar.

Räder mit doppelten Präzisions-Rillenkugellagern, staubgeschützt, wahlweise lieferbar mit:

- Vollgummi-Elastikbereifung, oder
- Luftbereifung in Industriequalität

Lackierung: Pulverlackbeschichtung, serienmäßig im Farbton Enzianblau, RAL 5010
9 andere Farben ohne Mehrpreis lieferbar



Ausführung			Traglast 1500 kg		Traglast 2000 kg		Traglast 3000 kg		Traglast 5000 kg	
			Voll- gummi	Luft- bereifung	Voll- gummi	Luft- bereifung	Voll- gummi	Luft- bereifung	Voll- gummi	Luft- bereifung
Ladefläche 2000 × 1000 mm	Rad-ø	mm	360	415	360	415	400	460	400	540
	Radbreite	mm	60	115	60	115	65	140	75	165
	Bereifung	mm	Elastik	4.00-8,6 PR	Elastik	4.00-8,6 PR	Elastik	5.00-8,6 PR	Elastik	6.00-9,10 PR
	Ladehöhe	mm	470	530	470	530	530	580	530	670
	Bestell-Nr.		15-1024	15-1025	15-1030	15-1031	15-1036	15-1037	15-1042	15-1043
	Preis		2.110,-	2.173,-	2.484,-	2.547,-	2.715,-	2.821,-	3.553,-	3.617,-
Ladefläche 2500 × 1250 mm	Rad-ø	mm	360	415	360	415	400	460	400	540
	Radbreite	mm	60	115	60	115	65	140	75	165
	Bereifung	mm	Elastik	4.00-8,6 PR	Elastik	4.00-8,6 PR	Elastik	5.00-8,6 PR	Elastik	6.00-9,10 PR
	Ladehöhe	mm	470	530	470	530	530	580	530	670
	Bestell-Nr.		15-1026	15-1027	15-1032	15-1033	15-1038	15-1039	15-1044	15-1045
	Preis		2.250,-	2.314,-	2.641,-	2.704,-	2.825,-	2.930,-	3.815,-	3.879,-
Ladefläche 3000 × 1500 mm	Rad-ø	mm	360	415	360	415	400	460	400	540
	Radbreite	mm	60	115	60	115	65	140	75	165
	Bereifung	mm	Elastik	4.00-8,6 PR	Elastik	4.00-8,6 PR	Elastik	5.00-8,6 PR	Elastik	6.00-9,10 PR
	Ladehöhe	mm	470	530	470	530	530	580	530	670
	Bestell-Nr.		15-1028	15-1029	15-1034	15-1035	15-1040	15-1041	15-1046	15-1047
	Preis		2.427,-	2.490,-	2.867,-	2.930,-	3.009,-	3.114,-	4.039,-	4.103,-

Palettenfahrgestelle



Palettenfahrgestelle

Für Paletten, Gitterboxen, Behälter und andere Transportgüter. Lieferbar in 3 Standardabmessungen: im halben und ganzem Europalettenformat sowie für Industriepaletten. 4 Ausführungen mit verschiedenen Radausstattungen und Traglastwerten, jeweils mit 2 Lenk- und Bockrollen, die Lenkrollen mit Totalfeststellern gemäß EN 1757-3. Solide Stahlschweißkonstruktion, pulverbeschichtet in RAL 5010, Enzianblau, 9 weitere Farben ohne Aufpreis!

Zubehör:

Aufsatzrahmen, Höhe 370 mm, verschraubbar, **zusätzliche Höhen auf Anfrage!**
Schiebebügel, nicht nachrüstbar, bitte gleich mitbestellen!

ROTAURO®
TRANSPORTGERÄTE



Ausführung	Traglast	810 × 610 mm	1210 × 810 mm	1210 × 1010 mm
mit TPE-Bereifung, ø 200 mm, kugelgelagert	750 kg	18-1050 179,-	18-1051 189,-	18-1052 209,-
mit Polyamid-Rädern, ø 200 mm, kugelgelagert	1000 kg	18-1053 219,-	18-1054 229,-	18-1055 249,-
mit Elastik-Bereifung, ø 200 mm, kugelgelagert	1200 kg	18-1056 269,-	18-1057 279,-	18-1058 299,-
mit Polyurethan-Bereifung, ø 200 mm, kugelgelagert	2400 kg	18-1059 499,-	18-1060 509,-	18-1061 529,-

Zubehör:

Aufsatzrahmen, 370 mm hoch	1200 kg	18-1062 105,-	18-1063 125,-	18-1064 135,-
Schiebebügel, nicht nachrüstbar!	---	48-159 83,-	48-163 90,-	48-164 94,-



Routenzug-Palettenroller

Diese Version ist im Routenzug nur anwendbar mit einem Schleppfahrzeug mit Frontlenkung und einer Routenzugdeichsel.
Einsatz von max. 5 Fahrgestellen im Routenzug bei einer max. Zuggeschwindigkeit von 6 km/h
Das maximale Zuggewicht beträgt 3000 kg.
Ausgestattet mit leicht zu bedienender, gefederter Deichsel und Kupplungsbolzen.
Solide Stahlschweißkonstruktion, pulverbeschichtet in RAL 5010, Enzianblau. Weitere 9 Farben ohne Mehrpreis!



Kupplungsbolzen



gefederte Deichsel



ROTAURO[®]
TRANSPORTGERÄTE

10

10
Jahre
Qualitätsgarantie

Ausführung	Traglast	810 × 610 mm	1210 × 810 mm	1210 × 1010 mm
mit TPE-Bereifung, ø 200 mm, kugelgelagert	1000 kg	18-1080 529,-	18-1081 559,-	18-1082 599,-

Rollplatten mit Hebelrollern



Technische Pluspunkte:

Solide Konstruktion aus Profilstahl, Ladeflächen und Seitenwände aus Multiplexholz mit vergüteter Oberfläche, wasserfest verleimt nach DIN EN 314-2 ausgestattet mit 2 Bockrollen, Rad-ø 200 mm, mit grauer TPE-Bereifung, kugelgelagert

Alle Eisenteile mit Pulverbeschichtung, Standardfarbe Enzianblau, RAL 5010, 9 andere Farben ohne Mehrpreis

Lieferbar mit oder ohne Seitenwände
Bei den Seitenwänden ist die Stirnwand an der Rollerseite fest mit dem Grundrahmen verschweißt, die drei übrigen Wände sind einsteckbar. Die Traglastwerte gelten immer in Verbindung mit dem Hebelroller.

Hebelroller

passend für alle Rollplatten bis 800 kg Traglast bei gleichmäßig verteilter Last!

Doppelholmkonstruktion aus Stahlrohr, mit TPE-Bereifung, ø 200 mm, kugelgelagert

Bestell-Nr. 14-1120
€ 139,-

ROTAURO®
TRANSPORTGERÄTE



Traglast kg	Ladefläche L x B mm	ohne Seitenwände		Seitenwände 250 mm hoch		Seitenwände 400 mm hoch	
		Bestell-Nr.	Preis	Bestell-Nr.	Preis	Bestell-Nr.	Preis
500	800 x 600	14-1060	168,-	---	---	---	---
	1050 x 700	14-1061	178,-	14-1065	337,-	14-1069	390,-
	1250 x 800	14-1062	189,-	14-1066	358,-	14-1070	411,-
	1600 x 900	14-1063	284,-	14-1067	464,-	14-1071	516,-
800	800 x 600	14-1072	210,-	---	---	---	---
	1050 x 700	14-1073	242,-	14-1077	400,-	14-1081	453,-
	1250 x 800	14-1074	263,-	14-1078	421,-	14-1082	474,-
	1600 x 900	14-1075	316,-	14-1079	495,-	14-1083	548,-



Hebelroller ab sofort
auch mit Bremse lieferbar!

Rollplatten

Tragende Konstruktion aus Spezial-Wagenbauprofilen mit Ladeflächen aus vergütetem Multiplexholz, wasserfest verleimt nach DIN EN 314-2. Kugelgelagerte Räder mit Elastik-Vollgummireifen, ø 200 mm bei Geräten mit 1000 kg Traglast, ø 250 mm ab 1500 kg Traglast. Alle Belastungswerte gelten immer in Zusammenhang mit dem jeweils zugehörigen Hebelroller.

Individuelle Abmessungen nach Ihrem Bedarf sind problemlos möglich. Bitte fragen Sie an!

ROTAURO®
TRANSPORTGERÄTE



Traglast kg	1000 x 700 mm		1250 x 800 mm		1500 x 700 mm		1600 x 900 mm		2000 x 700 mm		2000 x 1000 mm	
1000	14-1084	295,-	14-1085	326,-	14-1086	347,-	14-1087	390,-	14-1088	453,-	14-1089	464,-
1500	14-1090	400,-	14-1091	442,-	14-1092	527,-	14-1093	548,-	14-1094	601,-	14-1095	622,-
2000	14-1096	611,-	14-1097	643,-	14-1098	675,-	14-1099	759,-	14-1100	802,-	14-1101	823,-
3000	14-1102	706,-	14-1103	728,-	14-1104	780,-	14-1105	865,-	14-1106	907,-	14-1107	918,-

Hebelroller Baureihe HR 10 - HR 30

mit Sicherheits-Klinkwerk, das ein unbeabsichtigtes Hochschlagen der Deichsel verhindert. Dies wird für Roller mit mehr als 800 kg Traglast von den Berufsgenossenschaften vorgeschrieben.

Lackierung: RAL 2002, Blutorange

Alle Traglastangaben gelten für gleichmäßig verteilte Last!

Hebelroller ohne Bremse

für Rollplatten bis kg	Rad-ø Radbreite	Bestell-Nr.	Preis
1000	180 x 45	504-1000	739,-
1500	250 x 50	504-1001	839,-
3000	250 x 80	504-1003	939,-

Hebelroller mit Bremse

für Rollplatten bis kg	Rad-ø Radbreite	Bestell-Nr.	Preis
1000	200 x 46	504-1005	1.379,-
2000	250 x 80	504-1007	1.589,-
3000	250 x 80	504-1008	1.589,-

Langrollplatten

- für besonders lange Güter
- Ladefläche aus Multiplexholz
- tragender Rahmen aus Profilstahl

Andere Abmessungen sind problemlos möglich. Bitte geben Sie bei Anfragen auch die von Ihnen benötigten Belastungswerte an.

Traglasten bis 5 t auf Anfrage!



Griffroller mit 1 Ladefläche



Ausführung mit versenkter Ladefläche zur Aufnahme von Kunststoff-Normkästen im Format 600 × 400 mm

Griffroller inkl. Kunststoffkasten 505-1177

Bestell-Nr. 10-1074

€ 205,-

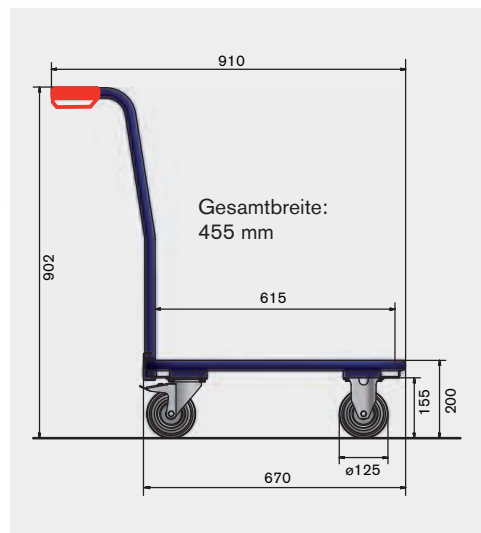
Technische Pluspunkte:

Solide Stahlrohrkonstruktion, Rohr- \varnothing 27 mm, bündige Ladeflächen aus Multiplexholz, wasserfest verleimt nach DIN EN 314-2, Viereckroller auch mit versenkter Platte lieferbar zur Aufnahme von Kunststoff-Normkästen.

Umweltfreundliche Pulverbeschichtung in RAL 5010, Enzianblau (Standard) RAL 7016, Anthrazitgrau ohne Mehrpreis, andere RAL-Farben gegen einen Mehrpreis von nur 10%

3 Rollenausstattungen zur Auswahl, Lenkrollen mit Totalfeststellern gemäß EN 1757-3.

TAUROFLEX®
FLEXIBLE TRANSPORTGERÄTE



3 Radausstattungen Traglast 300 kg	Viereck-Griffroller Ladefläche Multiplexholz bündig	Viereck-Griffroller Ladefläche Multiplexholz versenkt, für Normkästen
Rad- \varnothing 125 mm TPE, grau Kunststoff-Felge Kugellager	10-1080 159,-	10-1081 169,-
Rad- \varnothing 125 mm Elastik, schwarz Polyamid-Felge Kugellager	10-1080-R09 189,-	10-1081-R09 199,-
Rad- \varnothing 125 mm Polyamidrad Polyamidrad Rollenlager	10-1080-R21 169,-	10-1081-R21 179,-

Kunststoffkasten gehört nicht zum Lieferumfang!



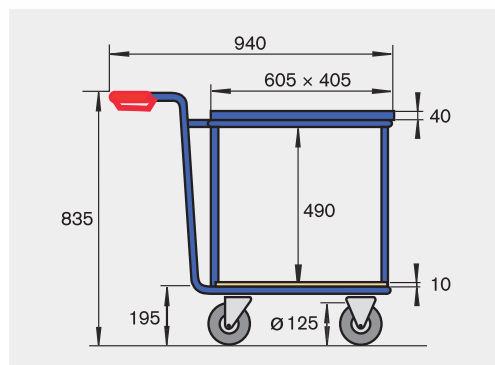
Technische Pluspunkte:

Solide Stahlrohrkonstruktion, Rohr- \varnothing 27 mm, Holzladeflächen aus Multiplexholz mit vergüteter Oberfläche, wasserfest verleimt nach DIN EN 314-2.

Umweltfreundliche Pulverbeschichtung, standardmäßig in Enzianblau, RAL 5010, 9 andere Farben ohne Mehrpreis!

3 Radausstattungen zur Auswahl, Lenkrollen mit Totalfeststellern gemäß EN 1757-3.

Rostfreie Ausführungen aus V2A-Rohr auf Anfrage!



3 Radausstattungen Traglast 300 kg	Griffroller mit 2 Ladeflächen		Griffroller mit Aufnahmerahmen	
	untere Ladefläche Stahlrohr	untere Ladefläche Multiplexholz	untere Ladefläche Stahlrohr	untere Ladefläche Multiplexholz
Rad- \varnothing 125 mm Kunststoff-Felge	10-1082 209,-	10-1083 219,-	10-1084 219,-	10-1085 239,-
Rad- \varnothing 125 mm Polyamid-Felge	10-1082-R09 239,-	10-1083-R09 249,-	10-1084-R09 249,-	10-1085-R09 269,-
Rad- \varnothing 125 mm Polyamidrad	10-1082-R21 219,-	10-1083-R21 229,-	10-1084-R21 229,-	10-1085-R21 249,-



Kunststoff-Möbelroller

Transportroller für den Innen- und Außeneinsatz, Traglast 150 kg, beliebig in alle Richtungen koppelbar. Mit Antirutsch-Plattform, 485 × 380 mm und 4 robusten Lenkrollen, kugelgelagert, ø 75 mm

Anzahl	Bestell-Nr.	Preis
1	512-1320	49,-
10 (VE)	512-1321	389,-

TAUROTRADE®
BETRIEBSEINRICHTUNGEN



Uniroller in 2 Größen

L × B mm	Höhe mm	Traglast kg	Radausstattung ø mm	Bestell-Nr.	Preis
520 × 480	190	300	125 TPE, grau	10-1064	95,-
960 × 520	190	300	125 TPE, grau	10-1065	129,-
960 × 520	275	500	200 TPE, grau	10-1066	139,-

Mit Totalfeststellern an den Lenkrollen gemäß EN 1757-3

Die Ladeflächen werden aus 35 mm starkem Multiplexholz gefertigt. Alle Uniroller haben 4 Lenkrollen, TPE grau, mit Kugellagern, davon 2 mit Feststellern gemäß EN 1757-3. Die große Ausführung ist abhängig von der Rollenausstattung mit 300 oder 500 kg Traglast lieferbar. Sondermaße und rutschsichere Riffelgummimatte als Zubehör auf Anfrage!



Kleine Kistenroller mit Stahlrahmen

L × B mm	Höhe mm	Traglast kg	Radausstattung ø mm	Bestell-Nr.	Preis
700 × 500	195	300	125 TPE, grau	10-1062	139,-
700 × 700	195	300	125 TPE, grau	10-1063	149,-
Zubehör:		Gummimatte, 700 × 500 mm	48-158		27,-
		Gummimatte, 700 × 700 mm	48-156		33,-

Hergestellt in einer robusten Stahlkonstruktion. Tragender Rahmen aus Winkelleisen 30 × 30 × 4 mm mit eingelegter Multiplexplatte. Lackierung: Standard RAL 5010.

In 2 Größen lieferbar: 700 × 500 mm und 700 × 700 mm. Serienmäßig mit 4 Lenkrollen, TPE grau, mit Kugellagern, davon 2 mit Feststellern gemäß EN 1757-3.

Technische Daten:

Ladefläche:	1900 × 850 mm
Gesamtlänge:	2490 mm
Gesamtbreite:	860 mm
Höhe in der Mitte:	515/530 mm
Rad-ø × Radbreite Vollgummi:	400 × 80 mm
Rad-ø × Radbreite Luft:	400 × 100 mm

Ausführungen mit Rohrladefläche

Vollgummiräder mit Rollenlagern, Traglast 400 kg
Bestell-Nr. 14-1121 € **429,-**

Lufträder mit Rollenlagern, Traglast 400 kg
Bestell-Nr. 14-1122 € **459,-**

Vollgummiräder mit Kugellagern, Traglast 500 kg
Bestell-Nr. 14-1121-K € **469,-**

Lufträder mit Kugellagern, Traglast 500 kg
Bestell-Nr. 14-1122-K € **499,-**

Ausführungen mit Holzladefläche

Vollgummiräder mit Rollenlagern, Traglast 400 kg
Bestell-Nr. 14-1123 € **619,-**

Lufträder mit Rollenlagern, Traglast 400 kg
Bestell-Nr. 14-1124 € **629,-**

Vollgummiräder mit Kugellagern, Traglast 500 kg
Bestell-Nr. 14-1123-K € **659,-**

Lufträder mit Kugellagern, Traglast 500 kg
Bestell-Nr. 14-1124-K € **669,-**

Stoßkarren



mit Rohrladefläche

solide Stahlschweißkonstruktion
Tragende Längsunterzüge aus Vierkantrrohr
Stirnwand abnehmbar, 600 mm breit, 500 mm hoch
Pulverlackbeschichtung in Enzianblau, RAL 5010
Räder ø 400 mm, wahlweise
mit Vollgummi- oder Luftbereifung,
Rollen- oder Kugellagerung



mit Holzladefläche

Konstruktion wie oben,
Ladefläche und Stirnwand mit
Abdeckung aus vergütetem Multiplexholz,
wasserfest verleimt nach DIN EN 314-2

Die Lieferung erfolgt mit
demontierten Fahrgriffen
und abgenommener
Stirnwand!



Handwagen Serie GM 10 und GM 20

Stabile Stahlschweißkonstruktion,
Rahmen aus Winkelisen 40 × 40 × 4 mm,
Seitenbügel aus Stahlrohr ø 34 mm,
Verstrebungen aus Flacheisen,
mit starker Achse 25 mm ø,
Holzteile aus hochwertigem Multiplexholz,
wasserfest verleimt nach DIN EN 314-2,
Wandhöhe 190 mm, Bügelhöhe 270 mm

Luftbereifte Räder mit Stollenprofil,
wahlweise rollen- oder kugelgelagert

Traglast 400 kg



Bestell-Nr. 14-1126
€ **305,-**



Bestell-Nr. 14-1128
€ **326,-**

Ladefläche	Abmessungen	Griff	Räder	Rad-lagerung	mit Seitenverstrebungen			mit Holzwänden		
					Gewicht kg	Bestell-Nr.	Preis	Gewicht kg	Bestell-Nr.	Preis
1000 × 700 1000 × 700	1670 × 970 1670 × 970	800 800	400 × 100 400 × 100	Rollenlager Kugellager	40	14-1126	305,-	44	14-1128	326,-
					40	14-1126-K	337,-	44	14-1128-K	358,-
1200 × 800 1200 × 800	1870 × 1070 1870 × 1070	800 800	400 × 100 400 × 100	Rollenlager Kugellager	46	14-1130	337,-	50	14-1132	358,-
					46	14-1130-K	369,-	50	14-1132-K	390,-

CLAX Klappmobil

CLAX Klappmobil

Ausführung Black Edition,
einschließlich Klappbox

Bestell-Nr. 530-1007

€ 195,-



Black Edition!



CLAX Klappmobil

- handlich und vielseitig einzusetzen
- mit Tastendruck am Griffbügel auf- und zusammenklappbar
- Räder mit wenigen Handgriffen abnehmbar und in der Bodenplattform platzsparend zu verstauen
- obere Plattform hochklappbar für den Transport sperriger Güter
- stabile Konstruktion aus Aluminium und Kunststoff
- einschließlich passender Klappbox mit 46 Liter Volumen

Gesamttraglast:	60 kg
Traglast obere Plattform:	20 kg
Traglast untere Plattform:	40 kg
Maße zusammengeklappt:	470 × 670 × 110 mm
Gesamtmaße L × B × H:	550 × 890 × 1025 mm
Maße Klappbox L × B × H:	530 × 370 × 270 mm

Radausstattung: 2 Lenkrollen und 2 Bockrollen mit Feststellbremse, Vollgummireifen auf Kunststofffelge

CLAX Klappbox schwarz

zusätzlich als Ergänzung

Bestell-Nr. 530-1008

€ 30,-

Ausführung	Bestell-Nr.	Preis
CLAX Klappmobil Black Edition	530-1007	195,-
CLAX Klappmobil grau / grün	530-1000	189,-
CLAX Klappmobil grau / grau	530-1002	195,-
CLAX Klappmobil grau / rot	530-1009	195,-
CLAX Klappbox schwarz (zusätzlich)	530-1008	30,-
CLAX Klappbox grau (zusätzlich)	530-1001	30,-



CLAX Klappmobil
Ausführung grau / grau,
einschließlich Klappbox

Bestell-Nr. 530-1002

€ **195,-**



CLAX Klappmobil
Ausführung grau / grün,
einschließlich Klappbox

Bestell-Nr. 530-1000

€ **189,-**



CLAX Klappmobil
Ausführung grau / rot,
einschließlich Klappbox

Bestell-Nr. 530-1009

€ **195,-**



CLAX Klappbox
zusätzlich als Ergänzung

Bestell-Nr. 530-1001

€ **30,-**



LiZzy-cart Business

LiZzy-cart Light

- klappbare Aluminium-Stapelkarre
- extrem flach zusammenlegbar
- TPE-Bereifung, ø 136 mm, rollengelagert
- Lieferung inkl. elastischem Spannband
- umfangreiches Zubehör lieferbar
- extrem leicht: Gewicht nur 3,8 kg

LiZzy-cart Light

inkl. Spanngurt

Bestell-Nr. 512-1006

€ 109,-

Gesamtraglast: 75 kg

Maße zusammengeklappt:

567 × 385 × 76 mm

Maße aufgeklappt H × B × T:

1040 × 477 × 396 mm

Schaufelmaß B × T:

380 × 320 mm

LiZzy-cart Business



Entriegelungsknopf
und Zubehör-Aufnahme



elastischer
Spanngurt



Rundhalter, mit
2-Wegeaufnahme



Befestigungssteg,
für Schraubmontage

LiZZy-cart

- klappbare Aluminium-Stapelkarre
- extrem flach zusammenlegbar
- TPE-Bereifung, ø 178 mm, rollengelagert
- Schwalbenschwanz-Aufnahmen für Rundhalter (zum Transport von Fässern, Rollen o. ä.), Befestigungsstege für z. B. Werkzeugkästen oder für LED-Lampen- und Kabeltrommelhalter
- Lieferung inkl. elastischem Spannband
- umfangreiches Zubehör lieferbar
- extrem leicht: Gewicht nur 5,4 kg

Gesamttraglast: 150 kg

Maße zusammengeklappt:
780 × 500 × 60 mm

Maße aufgeklappt H × B × T:
1110 × 500 × 490 mm

Schaufelmaß B × T:
490 × 330 mm

LiZZy-cart basic

inkl. Spannband

Bestell-Nr. 512-1005

€ 125,-

LiZZy-cart

inkl. Spannband, Rundhalter
und Befestigungssteg

Bestell-Nr. 512-1004

€ 139,-



Zubehör	Bestell-Nr.	Preis
Befestigungssteg, extra	512-1050	18,-
Rundhalter, extra	512-1052	20,-
Spannband, extra	512-1051	30,-

LiZZy-cart Business



TAUROTRADE®
BETRIEBSEINRICHTUNGEN

Aluminium-Transportkarren

- leichte Handhabung
- platzsparend zusammenklappbar
- strapazierfähig bei geringem Gewicht
- inkl. elastischem Spannband
- Gestell aus Aluminiumrohr
- Räder mit Rollenlagern



Traglast 50 kg



Traglast 50 kg



Traglast 125 kg



Traglast 250 kg

Traglast:	50 kg	50 kg	125 kg	250 kg
Schaufel B × T mm:	486 × 280	380 × 320	490 × 320	590 × 450
geklappt L × B × H mm:	60 × 490 × 820	60 × 385 × 600	64 × 488 × 760	125 × 595 × 860
Rollen-ø:	175 mm	127 mm	178 mm	222 mm (Luft)
Eigengewicht:	5 kg	3,2 kg	5,2 kg	12,8 kg
Bestell-Nr.	523-1001	512-1002	512-1001	512-1003
Preis	59,-	79,-	109,-	309,-

Kleintransportwagen mit Kunststoff-Ladeflächen

Traglast 200 kg

- besonders leicht und stabil
- Ladeflächen aus robustem Kunststoff
- geriffelte, rutschsichere Oberfläche
- Rohrbügel aus glanzverzinktem Rohr
- Zwei Lenk- und zwei Bockrollen, spurfreie Vollgummibereifung
- geringe Fahrgeräusche
- Zerlegte Anlieferung, einfache Montage
- Rad-Feststeller

Transportwagen	mit 1 Ladefläche	mit 2 Ladeflächen
Maße L × B × H:	810 × 500 × 890 mm	810 × 500 × 890 mm
Rollen-ø:	125 mm	125 mm
Ladehöhe:	180 mm	180/710 mm
Eigengewicht:	12,2 kg	18,5 kg
Bestell-Nr.	501-1006	523-1003
Preis	119,-	145,-



Aluminium-Plattformwagen mit klappbarem Rohrschiebebügel

Traglast 150 kg

- preiswerter und leichter Plattformwagen aus Aluminium
- geschlossene Plattformfläche mit geriffelter Oberfläche
- glanzverzinkter Rohrschiebebügel mit breiter Querstrebe
- kräftiger Klappbeschlag zum leichten Einklappen des Bügels
- spurfreie Vollgummi-Bereifung
- geringe Fahrgeräusche
- Rad-Feststeller



Plattformwagen	1 Ladefläche
Gerätemaße L × B × H:	750 × 470 × 900 mm
Gerätemaß geklappt L × B × H:	750 × 470 × 270 mm
Rollen-ø:	100 mm
Eigengewicht:	9,0 kg
Bestell-Nr.	523-1008
Preis	95,-

Edelstahl-Tischwagen

Traglast bis 100 kg

- mit 2 oder 3 Ladeflächen aus Edelstahl
- Seitenbügel ebenfalls aus Edelstahl
- L × B × H: 610 × 410 × 900 mm
- 4 Lenkrollen, ø 100 mm, mit spurfreier Bereifung und 2 Feststeller
- zerlegte Anlieferung, einfache Selbstmontage
- Rad-Feststeller

Edelstahl-Tischwagen mit 2 Ladeflächen

Ladeflächenabstand: 580 mm,

Gewicht 9,2 kg

Bestell-Nr. 501-1022

€ **139,-**

Edelstahl-Tischwagen mit 3 Ladeflächen

Ladeflächenabstand: je 275 mm,

Gewicht 11,2 kg

Bestell-Nr. 501-1023

€ **179,-**



TAUOTRADE
BETRIEBSEINRICHTUNGEN

Etagenwagen mit 2 Schiebebügeln

Traglast bis 120 kg

- Besonders stabile Etagenwagen
- Bügel aus glanzverzinktem Stahlrohr
- Ladeflächen aus stabilem Stahlblech mit Antirutschbelag
- umlaufender Rammschutz
- zwei Lenk- und zwei Bockrollen mit spurfreier Vollgummibereifung
- zerlegte Anlieferung, einfache Selbstmontage
- Rad-Feststeller



Etagenwagen mit:	2 Ladeflächen	3 Ladeflächen
Maße L × B × H:	740 × 480 × 860 mm	740 × 480 × 860 mm
Rollen-ø:	100 mm	100 mm
Ladehöhe:	140/655 mm	140/398/655 mm
Eigengewicht:	21 kg	26,1 kg
Bestell-Nr.	523-1006	523-1007
Preis	119,-	139,-

Kleintransportwagen

Traglast bis 250 kg

- preiswerte und robuste Plattformwagen
- Bügel aus beschichtetem Stahlrohr
- Ladefläche aus stabilem Stahlblech und mit Antirutschbelag beschichtet
- umlaufender Rammschutz
- zwei Lenk- und zwei Bockrollen mit spurfreier Vollgummibereifung
- zerlegte Anlieferung, einfache Selbstmontage
- Rad-Feststeller

Plattformwagen	150 kg Traglast	250 kg Traglast
Maße L × B × H:	740 × 480 × 865 mm	910 × 610 × 920 mm
geklappt L × B × H:	740 × 480 × 230 mm	910 × 610 × 260 mm
Rollen-ø:	100 mm	125 mm
Ladehöhe:	140 mm	175 mm
Eigengewicht:	12,2 kg	18,5 kg
Bestell-Nr.	501-1005	523-1005
Preis	75,-	119,-



Kleintransportgeräte

Plattformwagen in Industrie-Qualität

Traglast bis 300 kg

- Ladefläche aus feuerverzinktem Stahlblech, mit Antirutschbelag beschichtet
- Hoher Schiebebügel, körperhaltungsgerecht
- Robuster, leichtgängiger Klappmechanismus mit Quetschschutz
- umlaufende Rammschutz
- Spurfreie Räder mit Präzisionskugellager, geräuscharm



Bestell-Nr. 512-1102

€ 239,-

Bestell-Nr. 512-1100

€ 115,-



Bestell-Nr. 512-1101

€ 139,-

Aluminium-Transportwagen

Klappbar, mit ausziehbarer Ladefläche



Bestell-Nr. 512-1010

€ 149,-

Traglast:	150 kg	150 kg	300 kg	Traglast:	150 kg
Maße L x B x H mm:	740 x 480 x 140	740 x 480 x 920	920 x 610 x 990	Maße L x B x H: mm	540/750 x 440 x 872
Plattformhöhe:	140 mm	140 mm	180 mm	Maße geklappt L x B x H: mm	540 x 440 x 240
Rollen-ø:	100 mm	100 mm	130 mm	Rollen-ø:	100 mm
Eigengewicht:	10 kg	12,3 kg	21,5 kg	Eigengewicht:	8,5 kg
Bestell-Nr.	512-1100	512-1101	512-1102	Bestell-Nr.	512-1010
Preis	115,-	139,-	239,-	Preis	149,-

Professioneller Aluminium-Plattformwagen Rebel

Traglast bis 400 kg

Einfach zusammenklappbar! Superleichtes und geschweißtes, Magnesium verstärktes Aluminium Ovalrohr. Die komplette Fläche ist beladbar, da der Schiebebügel außerhalb der Ladefläche angebracht ist. Die Plattform hat eine rutschfeste Oberfläche und ist besonders widerstandsfähig durch die Wabenstruktur. Extra Seiten- und Vorderrohr ist zur Befestigung der Güter durch einen Spanngurt vorgesehen. Griff mit integrierter Bremsposition auf beiden Hinterrädern. 4 Positionen des Griffs möglich: Schiebe-, Brems-, senkrechte Position für den platzsparenden Einsatz, z.B. in Aufzügen und die zusammengeklappte Position.



Bestell-Nr. 512-1109

€ 429,-



Bestell-Nr. 512-1110

€ 499,-



Traglast:	200 kg	400 kg	400 kg
Maße L x B x H mm:	790 x 490 x 1115	970 x 620 x 1125	1250 x 620 x 1125
Plattform L x B x H mm:	750 x 490 x 240	910 x 620 x 240	1200 x 620 x 240
Rollen-ø:	130 mm / 160 mm	130 mm / 160 mm	130 mm / 160 mm
Eigengewicht:	9,4 kg	11 kg	13 kg
Bestell-Nr.	512-1108	512-1109	512-1110
Preis	319,-	429,-	499,-

Transportwagen in Industrie-Qualität

Traglast 150 kg

- Ladeflächen 740 × 480 mm aus verzinktem Stahlblech mit Antirutschbelag beschichtet
- umlaufender Rammschutz
- hochwertige Pulverbeschichtung, schlag- und kratzfest
- je 2 spurfreie Lenk- und Bockrollen, Rollen-ø 100 mm
- zerlegte Anlieferung, einfache Montage

Ladehöhen: 150/450/750 mm
Gesamthöhe: 1060 mm
Eigengewicht: 27,7 kg



Bestell-Nr. 512-1105
€ **339,-**

Gesamthöhe: 1200 mm
Eigengewicht: 20,6 kg
mit 4 einhängbaren Gitterwänden,
Höhe 520 mm



Bestell-Nr. 512-1106
€ **329,-**

Ladehöhen: 150/750 mm
Gesamthöhe: 1060 mm
Eigengewicht: 20,5 kg



Bestell-Nr. 512-1104
€ **259,-**



Ladehöhen: 150/970 mm
Gesamthöhe: 1120 mm
Eigengewicht: 26,9 kg

mit 4 einhängbaren Gitterwänden
je Etage, Höhe 155 mm



Bestell-Nr. 512-1107
€ **409,-**

Kunststoff-Etagenwagen



Bestell-Nr.: 512-1300

€ 159,-

Kunststoff-Etagenwagen

mit 2 Ladeflächen, 680 × 450 mm
L × B × H: 850 × 480 × 950 mm
Traglast 125 kg je Ladefläche



Bestell-Nr.: 512-1302

€ 179,-

Kunststoff-Etagenwagen

mit 3 Ladeflächen, 680 × 450 mm
L × B × H: 850 × 480 × 1000 mm
Traglast 80 kg je Ladefläche

Kunststoff-Etagenwagen

Ladeflächen aus schwarzem glasfaserverstärktem Polypropylen, Ecksäulen aus stabilem Aluminium, 4 kugelgelagerte Lenkrollen, ø 100 mm, mit spurfreier, thermoplastischer Gummibereifung, 2 Rollen mit Totalfeststellern. Gesamttraglast 250 kg. Die Lieferung erfolgt zerlegt, einfache Montage!



Bestell-Nr.: 512-1304

€ 219,-

Kunststoff-Etagenwagen

mit 3 Ladeflächen, 680 × 450 mm
und 3-seitiger Verkleidung
L × B × H: 850 × 480 × 1000 mm
Traglast 80 kg je Ladefläche

Kunststoff-Etagenwagen

mit Ladefläche, 680 × 450 mm,
verschießbarem Schrankfach und
verschießbarer Schublade
L × B × H: 850 × 480 × 1000 mm
Traglast 80 kg je Ladefläche



Bestell-Nr.: 512-1305

€ 309,-

TAUROTRADE®
BETRIEBSEINRICHTUNGEN



Bestell-Nr.: 512-1301

€ 179,-

Kunststoff-Etagenwagen

mit 2 Ladeflächen, 915 × 520 mm
L × B × H: 1100 × 520 × 950 mm
Traglast 125 kg je Ladefläche

Kunststoff-Etagenwagen

mit 3 Ladeflächen, 915 × 520 mm
L × B × H: 1100 × 520 × 1020 mm
Traglast 80 kg je Ladefläche



Bestell-Nr.: 512-1303

€ 219,-



Bestell-Nr.: 512-1306

€ 169,-

Kunststoff-Etagenwagen

mit 2 Ladeflächen, 680 × 450 mm
L × B × H: 850 × 480 × 950 mm
Traglast 125 kg je Ladefläche

Kunststoff-Etagenwagen

mit 3 Ladeflächen, 680 × 450 mm
L × B × H: 850 × 480 × 1000 mm
Traglast 80 kg je Ladefläche

TAUROTRADE
BETRIEBSEINRICHTUNGEN



Bestell-Nr.: 512-1308

€ 189,-



Bestell-Nr.: 512-1307

€ 199,-

Kunststoff-Etagenwagen

mit 2 Ladeflächen, 915 × 520 mm
L × B × H: 1100 × 520 × 950 mm
Traglast 125 kg je Ladefläche

Kunststoff-Etagenwagen

mit 3 Ladeflächen, 915 × 520 mm
L × B × H: 1100 × 520 × 1020 mm
Traglast 80 kg je Ladefläche



Bestell-Nr.: 512-1309

€ 239,-

Kunststoff-Etagenwagen

Ladeflächen aus lichtgrauem glasfaserverstärktem Polypropylen, Ecksäulen aus stabilem Aluminium, 4 kugelgelagerte Lenkrollen, ø 100 mm, mit spurfreier, thermoplastischer Gummibereifung, 2 Rollen mit Totalfeststellern. Gesamttraglast 250 kg. Die Lieferung erfolgt zerlegt, einfache Montage!



Müllsack

Bestell-Nr.: 512-1008 € 79,-

Zubehör:

Antirutschmatte

für Etagenwagen 850 × 480 mm
Bestell-Nr.: 512-1392 € 29,-

Ablagebox, 200 mm hoch

Ausführung in Schwarz
Bestell-Nr.: 512-1390 € 35,-

Ausführung in Hellgrau
Bestell-Nr.: 512-1393 € 39,-

Abfallbehälter, 470 mm hoch

Ausführung in Schwarz
Bestell-Nr.: 512-1391 € 42,-

Ausführung in Hellgrau
Bestell-Nr.: 512-1394 € 49,-

Schubblade, 680 × 450 mm

Ausführung in Grau
Bestell-Nr.: 512-1397 € 99,-



Montagehammer, HAZET

zur leichten Montage der Wagen
Bestell-Nr.: 49-05 € 16,-



Stahlrohr-Stapelkarren

Stahlrohr-Stapelkarren

- solide Stahlrohrkonstruktion, Schaufel aus Stahlblech
- verstärkte Griffholme mit Sicherheitshandgriffen
- pulverbeschichtet in Enzianblau, RAL 5010, 9 andere Farben ohne Mehrpreis
- wahlweise mit Vollgummirädern oder luftbereift lieferbar
- mit Rollenlagern oder leichtlaufenden Kugellagern
- Vollgummiräder für glatte Böden
- luftbereifte Räder für unebene Böden und empfindliches Ladegut

Nützliches Zubehör:

- Aufnahmebügel zum Transport von Stühlen
- Tragebügel für Treppentransport von schweren Lasten
- Gleitkufen als Schutz für Karre und Stufen



Traglast 350 kg
Bestell-Nr. 16-2007
€ 179,-

Schaufelmaß B × T:
280 × 250 mm



Traglast 350 kg
Bestell-Nr. 16-2008
€ 199,-

ROTAURO®
TRANSPORTGERÄTE

10

10
Jahre
Qualitätsgarantie

1
Traglast
200 kg



2
Traglast
350 kg



3
Traglast
350 kg



Aufnahmebügel
zum Transport von Stühlen,
nicht für alle Modelle geeignet!
Traglast 50 kg



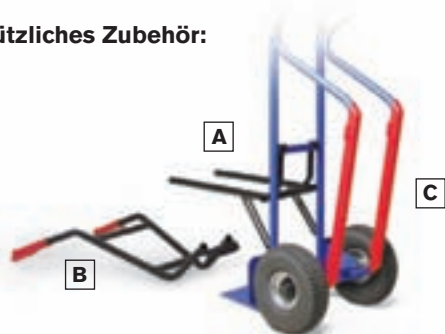
Klappbare Schaufel
ermöglicht das platzsparende
Verstauen z. B. im Fahrzeug!
Gegen Mehrpreis für alle
Ausführungen lieferbar.

Bestell-Nr. 48-407

Mehrpreis € 31,-

	Traglast kg	Gesamt- höhe mm	Breite oben mm	Breite unten mm	Schaufel B x T mm	mögliches Zubehör	Gewicht	Bereifung	Lagerung	Bestell-Nr.	Preis
1	200	1150	550	480	280 x 250	Aufnahmebügel Tragebügel	13 kg	Vollgummi 250 x 60 mm	Rollenlager Kugellager	16-2000 16-2000-K	105,- 115,-
							12 kg	Luft 260 x 85 mm	Rollenlager Kugellager	16-2001 16-2001-K	115,- 125,-
2	350	1370	570	480	280 x 250	Aufnahmebügel Tragebügel	18 kg	Vollgummi 250 x 60 mm	Rollenlager Kugellager	16-2004 16-2004-K	149,- 159,-
							15 kg	Luft 260 x 85 mm	Rollenlager Kugellager	16-2005 16-2005-K	159,- 169,-
3	350	1370	570	480	280 x 250	Aufnahmebügel Tragebügel Gleitkufen	18 kg	Vollgummi 250 x 60 mm	Rollenlager Kugellager	16-2006 16-2006-K	169,- 179,-
							15 kg	Luft 260 x 85 mm	Rollenlager Kugellager	16-2007 16-2007-K	179,- 189,-
4	350	1370	680	590	380 x 270	Tragebügel Gleitkufen	20 kg	Vollgummi 250 x 60 mm	Rollenlager Kugellager	16-2008 16-2008-K	199,- 209,-
							17 kg	Luft 260 x 85 mm	Rollenlager Kugellager	16-2009 16-2009-K	199,- 209,-

Nützliches Zubehör:



A Aufnahmebügel für Stapelstühle
Bestell-Nr. 48-132
€ **48,-**

B Zusätzlicher Tragebügel
Bestell-Nr. 48-131
€ **52,-**

C 1 Paar Gleitkufen
Bestell-Nr. 48-133
€ **26,-**



Stahlrohr-Sackkarren

Die Profi-Serie

Geschweißte Stahlrohrkonstruktion, Rohr- \varnothing der tragenden Holme 27 mm bei Traglast 250 kg, 34 mm ab Traglast 350 kg. Achs- \varnothing 20 bzw. 25 mm. Bei den 350-kg-Karren garantiert eine zusätzliche Verstrebung der Achsen eine noch größere Stabilität. Die Räder sind wahlweise mit Rollenlagern oder Kugellagern in den Radnaben lieferbar. Die luftbereiften Räder der 500-kg-Karren sind mit Stahlblechfelgen ausgestattet.



4

Bestell-Nr. 16-1008

€ 189,-

4

Bestell-Nr. 16-1009

€ 199,-

Ersatzräder für Sack- und Stapelkarren

Reifen	Vollgummi	Vollgummi	Luft 2 PR	Luft 2 PR	Luft 4 PR
Rad- \varnothing	250	250	260	250	250
Radbreite	60	60	85	60	60
Lager	Rollenlager	Kugellager	Rollenlager	Kugellager	Kugellager
Best.-Nr.	48-113	48-112	48-134	48-111	48-110
Preis	auf Anfrage	37,-	auf Anfrage	auf Anfrage	52,-

Sicherheitshandgriffe
aus hochfestem Kunststoff

ROTAURO®
TRANSPORTGERÄTE

Pulverbeschichtung
in Enzianblau, RAL 5010,
9 andere Farben
ohne Mehrpreis!





1
Bestell-Nr. 16-1000
€ 115,-



3
Bestell-Nr. 16-1006
€ 159,-

ROTAURO[®]
TRANSPORTGERÄTE



2
Bestell-Nr. 16-1001
€ 149,-

	Traglast kg	Gesamt- höhe mm	Breite oben mm	Breite unten mm	Schaufel B × T mm	Gewicht kg	Bereifung	Lagerung	Bestell-Nr.	Preis
1	250	1080	530	400	400 × 120	12	Vollgummi 250 × 60 mm	Rollenlager Kugellager	16-1000 16-1000-K	115,- 115,-
						10	Luft 2 PR 260 × 85 mm	Rollenlager Kugellager	16-1002 16-1002-K	129,- 139,-
2	250	1080	530	400	400 × 120	15	Vollgummi 250 × 60 mm	Rollenlager Kugellager	16-1001 16-1001-K	149,- 159,-
						12	Luft 2 PR 260 × 85 mm	Rollenlager Kugellager	16-1003 16-1003-K	139,- 149,-
3	350	1150	610	570	400 × 145	17	Vollgummi 250 × 60 mm	Rollenlager Kugellager	16-1004 16-1004-K	159,- 169,-
						15	Luft 2 PR 260 × 85 mm	Rollenlager Kugellager	16-1006 16-1006-K	159,- 169,-
4	500	1150	610	570	400 × 145	20	Vollgummi 250 × 60 mm	Rollenlager Kugellager	16-1008 16-1008-K	189,- 199,-
	400					17	Luft 2 PR 260 × 85 mm	Rollenlager Kugellager	16-1009 16-1009-K	199,- 209,-

Treppenkarren



**Traglast
200 kg**

Bestell-Nr. 16-2010
€ **215,-**



mit zusätzlichen Lufträdern

Bestell-Nr. 16-2011
€ **275,-**



**Traglast
300 kg**

Bestell-Nr. 16-2012
€ **279,-**



mit zusätzlichen Lufträdern

Bestell-Nr. 16-2013
€ **339,-**

Treppenkarren

Dreisterne mit je 3 Rädern, Rad-ø 160 mm, ermöglichen das gleichmäßige Abrollen von Stufe zu Stufe. Auch überstehende Stufen lassen sich befahren. Beide Ausführungen sind mit einem zusätzlichen Satz Lufträder, Rad-ø 260 mm, lieferbar, die an einer Halterung mitgeführt und mühelos ausgetauscht werden können.

Mehrpreis für klappbare Schaufel:

Bestell-Nr. 48-407 € **31,-**



ROTAURO®
TRANSPORTGERÄTE

10

10
Jahre
Qualitätsgarantie

Technische Daten:

	16-2010	16-2012
Traglast:	200 kg	300 kg
Höhe:	1345 mm	1370 mm
Breite oben:	560 mm	370 mm
Breite unten:	450 mm	535 mm
Schaufelbreite:	280 mm	380 mm
Schaufeltiefe:	250 mm	250 mm



Kunststoff-Clips

zum schonenden Transport des Ladegutes.
für alle Stahlrohr-Transportgeräte mit Rohr-ø 27 und 34 mm.

Deutsches Patent 1995 1897

Kunststoff-Clips

Set für Sackkarren mit 250 kg Traglast Rohr-ø 27 mm 6 Stück	48-114 26,-
Set für Stapelkarren Rohr-ø 27 mm 8 Stück	48-115 35,-
Set für schwere Treppenkarre Rohr-ø 34 mm 6 Stück	48-116 31,-
Set für Sackkarren mit Traglast > 350 kg Rohr-ø 34 mm 8 Stück	48-117 41,-



- solide Stahlschweißkonstruktion aus Stahlrohr, ø 34 mm
- Stahlschlaufen an jedem Längsholm für Sicherungsgurte
- Schaufel aus Stahlblech
- zusätzlicher Tragebügel aus Stahlrohr, ø 34 mm
- Dreisterne mit rollengelagerten Achsen
- Räder, ø 160 mm, TPE-bereift, mit Kugellagern

Lackierung: Pulverbeschichtung, standardmäßig in RAL 5010, Enzianblau, 9 andere Farben ohne Mehrpreis!



Bestell-Nr. 48-131
€ 52,-



Bestell-Nr. 16-2014
€ 289,-

Bestell-Nr. 48-135
€ 38,-



Bestell-Nr. 48-118
€ 50,-

Technische Daten:

Treppenkarre

Höhe total:	1035 mm
Höhe Anlage:	950 mm
Breite oben:	575 mm
Breite unten:	550 mm
Schaufelbreite:	400 mm
Schaufeltiefe:	155 mm
Gewicht:	23 kg
Traglast:	300 kg

Tragebügel

Breite an den Griffen:	600 mm
Länge:	890 mm
Gewicht:	4 kg

Sicherungsgurte

Breite:	35 oder 50 mm
Länge:	3000 mm

Treppenkarre	Bestell-Nr.	Preis
schwere Treppenkarre	16-2014	289,-
Tragebügel	48-131	52,-
2 Sicherungsgurte 35 mm	48-135	38,-
2 Sicherungsgurte 50 mm	48-118	50,-
Komplettangebot I		
1 Treppenkarre	16-2014	289,-
1 Tragebügel	48-131	52,-
2 Sicherungsgurte 50 mm	48-118	50,-
komplett	16-2015	375,-
Komplettangebot II		
1 Treppenkarre	16-2014	289,-
1 Tragebügel	48-131	52,-
6 Clipse	48-116	31,-
2 Sicherungsgurte 50 mm	48-118	50,-
komplett	16-2016	399,-



Elektro-Schubkarre

MALBOR



Elektro-Schubkarre E-ProfiMax

ist eine elektrisch angetriebene Aluminium-Schubkarre mit einem extrabreiten pannensicheren Rad mit einer Edelstahlfelge und einer 90Liter HDPE-Mulde. Während der Verwendung ist die Oberseite der Mulde fast horizontal. Stabiler magnesium-verstärkter Aluminiumrahmen garantiert eine hohe Stabilität. Je mehr Schub desto mehr wird der Motor übernehmen. Push-Pull Bewegung. Ergonomische Naturgummi-Handgriffe mit Knöchelschutz.

Bestell-Nr. 512-1207

€ **2.598,-**



Ladegerät, einzeln
Bestell-Nr. 512-1218
€ **289,-**

Technische Pluspunkte:

- Reduziert die physische Belastung
- Mühelose Überbrückung eines steilen Anstiegs, z. B. beim Entladen eines Containers
- Komfortables Bergauffahren
- Batterie lädt sich beim Bergabfahren auf
- Leicht zu fahren durch weichen Boden
- Stufenlose Geschwindigkeitsregelung
- Wechselstrom (AC)
- Keine Zahnräder, kein Getriebe (kein dauerhafter Verschleiß)
- Geräuscharm
- Top energieeffizient
- Lithium-Ionen-Batterie mit fortschrittlichem Batteriemanagementsystem
- Mit einer einzigen Akku-Ladung 8 Stunden arbeiten (abhängig von Benutzer und Anwendung)
- Ladezeit: ca. 3 Stunden
- Lebensdauer: (von 0% bis 100% Last): 500 Zyklen bis 70% Kapazität
- Lebenszeit bis zu 70% Kapazität: (von 30% bis 70% Last): bis zu 10.000 Zyklen bis zu 70% Kapazität

Technische Daten:

- Pannensicheres Rad ø400x130mm mit integriertem Motor.
- Motorleistung ca. 600w, max. 6km/h
- Maße: L 1430 × B 625 × T 870 mm
- Traglast 250 kg
- Eigengewicht 26,6 kg
- Drehmoment 25 Nm
- Batterie 36V, 10,5 Ah, Lithium
- Ladetemperatur 4-40°C
- Austrittstemperatur -20-60°C
- Eingangs- / Ausgangsspannung 200/240V AC 42V / 5A
- Sicherheitsstufe IPE65

Schubkarren

- Stabiler Stahlrahmen
- hohe Kippsicherheit.
- Fassungsvermögen bis 90 Liter
- stabile Mulde zum Auskippen
- langlebige Aufstellkufen
- Traglast bis 250 kg

MATADOR



1



3

Baustellen-Schubkarre EasyRider

mit pannensicheren Reifen, Fassungsvermögen 80 Liter. Mulde aus 1,2 mm starkem Stahlblech mit massiver Randverstärkung. Ergonomisch höhere Handgriffe (610 mm)!

Baustellen-Schubkarre Basic

mit Luftbereifung 4-lagig, Fassungsvermögen 80 Liter. Mulde aus 1,0 mm starkem Stahlblech mit massiver Randverstärkung.

4



2



Stahl-Schubkarre ProfiMax

mit Luftbereifung 4-lagig, Fassungsvermögen 90 Liter. Tiefgezogene Kunststoffmulde, 7 mm stark (HDPE-Material, Rot).

Baustellen-Schubkarre Standard

mit Luftbereifung 4-lagig, Fassungsvermögen 80 Liter. Mulde aus 1,2 mm starkem Stahlblech mit massiver Randverstärkung.

5



6



Mörtelkübelkarre

mit Luftbereifung 4-lagig. Geeignet für Kübeln von 65 und 90 Litern mit einem minimalen Durchmesser von 500 mm und einem maximalen Durchmesser von 600 mm. Auch für Pflanzenkübel geeignet.

Stein- u. Ziegelkarre

mit Luftbereifung 4-lagig. Wird dort eingesetzt, wo eine konventionelle Steinschubkarre aufgrund der Hebevorschriften „überladen“ ist.

Modell	1	2	3	4	5	6
Maße L × B × H mm	1460 × 580 × 620	1450 × 590 × 620	1450 × 590 × 620	1430 × 625 × 870	1575 × 706 × 698	1700 × 560 × 990
Mulde L × B mm	grau, 890 × 560	grau, 880 × 590	grau, 880 × 590	rot, 870 × 820	-	-
Fassungsvermögen	80 l	80 l	80 l	90 l	-	-
Tragkraft	250 kg	250 kg	150 kg	250 kg	250 kg	250 kg
Eigengewicht	13,4 kg	16,8 kg	17,4 kg	16,8 kg	16 kg	8,6 kg
Rad	Luftbereifung	Luftbereifung	Pannensicher	Luftbereifung	Luftbereifung	Luftbereifung
Rad-ø	400 mm	400 mm	400 mm	400 mm	400 mm	400 mm
Handgriffe L × B mm	38 × 20	38 × 20	38 × 20	130 × 58	38 × 20	38 × 20
Bestell-Nr.	512-1201	512-1200	512-1204	512-1205	512-1202	512-1203
Preis	179,-	209,-	239,-	339,-	239,-	239,-

Transportgeräte für Reifen



Fahrgestell mit Reifenregal

- die einfache Lösung für ein mobiles Reifenhandling
- solide Stahlschweißkonstruktion aus Rechteckrohr
- mit 2 Lenk- und 2 Bockrollen, TPE-bereift
Rad-ø 125 mm, kugelgelagert
beide Lenkrollen mit Totalfeststellern gemäß EN 1757-3
- Reifenregal mit 2 Lagerebenen, verzinkt
Traglast je Ebene 150 kg
H x B x T: 1750 x 435 x 1300 mm

Bestell-Nr. 12-1400

€ 359,-



Reifentransportwagen mit 2 Stufen

- fest verschweißte Stahlkonstruktion
- Stufen und Ladefläche aus Multiplexholz
- Totmann-Feststellbremse, wird beim Verfahren per Griffhebel gelöst
- L x B x H: 1150 x 650 x 1700 mm
Ladehöhe 800 mm
- Traglast 300 kg

Bestell-Nr. 12-1450

€ 849,-

ROTAURO[®]
TRANSPORTGERÄTE

TAUROFLEX[®]
FLEXIBLE TRANSPORTGERÄTE

Reifenwagen

- Rohrauflagen im Raster von 100 mm verstellbar
- 2 Lenk- und 2 Bockrollen, TPE-bereift,
Rad-ø 200 mm, kugelgelagert
beide Lenkrollen mit Totalfeststellern
gemäß EN 1757-3
- mit Bodenplatte aus Multiplexholz

Anlieferung fertig montiert gegen Mehrpreis:

Bestell-Nr. 48-1500

€ 20,-

Sicherungsbügel als Zubehör verhindert Umkippen der Reifen

Bestell-Nr. 48-165

€ 41,-

Reifenwagen mit 1 Ebene

mit Bodenplatte aus Multiplexholz
L x B x H: 1200 x 600 x 1050 mm

Bestell-Nr. 12-1411

€ 309,-



Reifenwagen mit 2 Ebenen

mit Bodenplatte aus Multiplexholz
L x B x H: 1600 x 600 x 1800 mm
Traglast je Ebene 200 kg

Bestell-Nr. 12-1403

€ 399,-



Aluminium-Stapelkarren, basic

Die Leichtgewichte unter den Stapelkarren: Verschweißte Aluminium-Konstruktion mit Sicherheitshandgriffen und Kunststoff-Kufen. Großzügig dimensionierte Luftbereifung mit Rollenlagern.

Ausführung 3 mit klappbarer Schaufel für platzsparenden Transport!



klappbare Schaufel für platzsparenden Transport

TAUROTRADE®
BETRIEBSEINRICHTUNGEN

	Traglast kg	Gesamthöhe mm	Breite oben mm	Breite unten mm	Schaufel B x T mm	Gewicht kg	Bereifung	Rad-ø x Breite mm	Lagerung	Bestell-Nr.	Preis
1	200	1180	465	480	308 x 208	8,4	Luft	260 x 85	Rollenlager	523-1016	159,-
2	200	1300	600	485	280 x 280	8,5	Luft	260 x 85	Rollenlager	523-1017	169,-
3	200	1300	600	490	280 x 240	8,5	Luft	260 x 85	Rollenlager	523-1018	179,-

Professionelle Aluminium-Stapelkarren

Ultrastabile Stapelkarren mit flacher Rückseite, ideal für Kartons und Kisten.

Komplett in Aluminium ausgeführt. Die feste Schaufel und der Radschutz ist aus 6 mm Aluminium.

Schaufelbreite von 285 mm bis 450 mm.



MATADOR®

	Traglast kg	Gesamthöhe mm	Gesamtbreite mm	Gesamttiefe mm	Schaufel B x T mm	Gewicht kg	Bereifung	Rad-ø x Breite mm	Lagerung	Bestell-Nr.	Preis
1	350	1380	505	500	285 x 240	8,6 9,2	Pannensicher Luft	260 x 85 260 x 85	Kugellager Kugellager	512-1011 512-1012	319,- 299,-
2	350	1100	585	450	400 x 157	9,8 9,8	Pannensicher Luft	260 x 85 260 x 85	Kugellager Kugellager	512-1013 512-1014	325,- 305,-
3	350	1191	425	430	450 x 300	7,8 7,8	Pannensicher Luft	260 x 85 260 x 85	Kugellager Kugellager	512-1015 512-1016	335,- 315,-
4	350	1380	505	500	450 x 300	8,6 8,6	Pannensicher Luft	260 x 85 260 x 85	Kugellager Kugellager	512-1017 512-1018	369,- 345,-
5	150	1270	440	585	400 x 157	8,5	Sternräder	160 x 38	Kugellager	512-1007	439,-

Rostfreie Griffroller und Magazinwagen

VA-Griffroller

Traglast:	200 kg
Ladefläche:	615 x 465 mm
Ladehöhe:	185 mm
totale Höhe:	835 mm
totale Länge:	940 mm
Rohr- ø:	27 mm
Schweißnähte:	gebürstet
Rad- ø:	125 mm
Radbreite:	37 mm



VA-Magazinwagen

Traglast:	300 kg
Ladefläche:	815 x 450 mm
Ladehöhe:	270 mm
totale Höhe:	970 mm
totale Länge:	1020 mm
Rohr- ø:	27 mm
Schweißnähte:	gebürstet
Rad- ø:	200 mm
Radbreite:	50 mm



ROTAURO®
TRANSPORTGERÄTE



10
Jahre
Qualitätsgarantie

VA-Griffroller

Standard-Ausführung, universeller Einsatz, leichter Lauf	Lauffläche: Radkörper: Radnabe:	TPE Kunststoff Kugellager	VA 32-2 347,-
--	---------------------------------	---------------------------	-------------------------

VA-Magazinwagen

Standard-Ausführung universeller Einsatz, leichter Lauf	Lauffläche: Radkörper: Radnabe:	TPE Kunststoff Kugellager	VA 20-1 390,-
---	---------------------------------	---------------------------	-------------------------

Edelstahl-Stapelkarren

Hergestellt aus rostfreien Edelstahlrohren, Werkstoff 1.4301, sauber verschweißt. Alle Räder mit hellgrauer, spurfreier Bereifung. Wahlweise mit Luft- oder Vollgummireifen. Radnaben grundsätzlich mit Original - Rillenkugellagern für besonders leichten Lauf. Kunststoffkufen als Zubehör auf Seite 77



1



2



3

ROTAURO®
TRANSPORTGERÄTE

	Traglast kg	Gesamthöhe mm	Breite oben mm	Breite unten mm	Schaufel B x T mm	Gewicht kg	Bereifung	Rad-ø x Breite mm	Lagerung	Bestell-Nr.	Preis
1	350	1300	590	470	280 x 250	16 11	Vollgummi Luft	250 x 60 260 x 85	Kugellager Kugellager	VA-STK 301 VA-STK 302	442,- 442,-
2	200	1300	590	470	280 x 250	19 14	Vollgummi Luft	250 x 60 260 x 85	Kugellager Kugellager	VA-STK 201 VA-STK 202	495,- 495,-
3	350	1300	680	560	380 x 250	23 18	Vollgummi Luft	250 x 60 260 x 85	Kugellager Kugellager	VA-STK 601 VA-STK 602	559,- 559,-



Plattformwagen
mit 1 Schiebebügel,
1000 × 700 mm
TPE-Bereifung
Bestell-Nr. VA-VR 201
€ **696,-**



Plattformwagen
mit 2 Schiebebügeln,
1000 × 700 mm
TPE-Bereifung
Bestell-Nr. VA-VR 211
€ **875,-**

Konstruktion

Die Serie VA wird durchgehend aus rostfreiem Material, Werkstoff 1.4301, gefertigt.

Die Ladeflächen aus starkem Blech sind C-förmig abgekantet und mit Unterzügen verstärkt. Schiebebügel werden aus Rundrohr hergestellt.

Die Radausstattung für diese Wagen bestimmen Sie bitte selber nach Ihrem Bedarf. Sie besteht bei den Seriengeräten aus 2 Lenk- und 2 Bockrollen mit ø 200 mm bei Luftbereifung 220 mm, Lenkrollen mit Totalfeststellern gem. EN 1757-3, Rollen in Edelstahlausführung auf Anfrage! Bei größerem Bedarf holen Sie bitte unser Sonderangebot ein.

Andere Abmessungen ebenfalls auf Anfrage.

TAUROFLEX®
FLEXIBLE TRANSPORTGERÄTE



10
Jahre
Qualitätsgarantie

4 Radausstattungen	1 Schiebebügel		2 Schiebebügel		
	1000 × 700	1200 × 800	1000 × 700	1200 × 800	
Rollen in Normalstahl-Ausführung					
Standard-Ausführung, für universellen Einsatz, leichter Lauf	Lauffläche: TPE Radkörper: Kunststoff Radnabe: Kugellager	Traglast 600 kg VA-VR 201 696,-	Traglast 600 kg VA-VR 202 770,-	Traglast 600 kg VA-VR 211 875,-	Traglast 600 kg VA-VR 212 960,-
Für hohe Lasten, geringer Rollwiderstand bei hoher Haltbarkeit	Lauffläche: Elastik Radkörper: Polyamid Radnabe: Kugellager	Traglast 600 kg VA-EK 201 791,-	Traglast 600 kg VA-EK 202 865,-	Traglast 600 kg VA-EK 211 970,-	Traglast 600 kg VA-EK 212 1.055,-
Gut für Nassbereiche, geringer Rollwiderstand, chemikalienbeständig	Lauffläche: Polyamid Radkörper: Polyamid Radnabe: Kugellager	Traglast 600 kg VA-PP 201 802,-	Traglast 600 kg VA-PP 202 875,-	Traglast 600 kg VA-PP 211 981,-	Traglast 600 kg VA-PP 212 1.066,-
Bodenschonend bei sehr geringem Rollwiderstand chemikalienbeständig	Lauffläche: Polyurethan Radkörper: Polyamid Radnabe: Kugellager	Traglast 600 kg VA-PK 201 854,-	Traglast 600 kg VA-PK 202 928,-	Traglast 600 kg VA-PK 211 1.034,-	Traglast 600 kg VA-PK 212 1.118,-
Montageservice:	Anlieferung als fertig montiertes Gerät gegen Mehrpreis		48-1500	20,-	

Tischwagen aus Edelstahl

Die Tischwagen der Serie VA werden vollständig aus rostfreiem Material, Werkstoff 1.4301, gefertigt und sind mit 2 oder 3 Ladeflächen lieferbar. Die Ladeflächen aus Blech sind C-förmig abgekantet, der Schiebegriff aus Rohr, ø 27 mm. Lenkrollen mit Totalfeststellern gem EN 1757-3, Rollen in Edelstahlausführung auf Anfrage!

Andere Abmessung, spezielle Radausstattungen oder andere individuelle Anpassungen sind auf Anfrage möglich!



Tischwagen aus Edelstahl
mit 2 Ladeflächen
1000 × 700 mm
TPE-Bereifung
Bestell-Nr. VA-VR 2721
€ **949,-**



Tischwagen aus Edelstahl
mit 3 Ladeflächen
1000 × 700 mm
TPE-Bereifung
Bestell-Nr. VA-VR 2733
€ **1.234,-**

Ladeflächen mit Rand gegen Mehrpreis auf Anfrage!



TAUROFLEX®
FLEXIBLE TRANSPORTGERÄTE



10
Jahre
Qualitätsgarantie

4 Radausstattungen	2 Ladeflächen		3 Ladeflächen	
	1000 × 700	1200 × 800	1000 × 700	1200 × 800

Rollen in Normalstahl-Ausführung

Standard- Ausführung, für universellen Einsatz, leichter Lauf	Lauffläche: TPE Radkörper: Kunststoff Radnabe: Kugellager	Traglast 600 kg VA-VR 2721 949,-	Traglast 600 kg VA-VR 2722 1.087,-	Traglast 600 kg VA-VR 2733 1.234,-	Traglast 600 kg VA-VR 2734 1.403,-
Für hohe Lasten, geringer Rollwiderstand bei hoher Haltbarkeit	Lauffläche: Elastik Radkörper: Polyamid Radnabe: Kugellager	Traglast 600 kg VA-EK 2721 1.044,-	Traglast 600 kg VA-EK 2722 1.182,-	Traglast 600 kg VA-EK 2733 1.330,-	Traglast 600 kg VA-EK 2734 1.498,-
Gut für Nassbereiche, geringer Rollwiderstand, chemikalienbeständig	Lauffläche: Polyamid Radkörper: Polyamid Radnabe: Kugellager	Traglast 600 kg VA-PP 2721 1.055,-	Traglast 600 kg VA-PP 2722 1.192,-	Traglast 600 kg VA-PP 2733 1.340,-	Traglast 600 kg VA-PP 2734 1.509,-
Bodenschonend bei sehr geringem Rollwiderstand, chemikalienbeständig	Lauffläche: Polyurethan Radkörper: Polyamid Radnabe: Kugellager	Traglast 600 kg VA-PK 2721 1.108,-	Traglast 600 kg VA-PK 2722 1.245,-	Traglast 600 kg VA-PK 2733 1.393,-	Traglast 600 kg VA-PK 2734 1.562,-

Montageservice: Anlieferung als fertig montiertes Gerät gegen Mehrpreis

48-1500

20,-

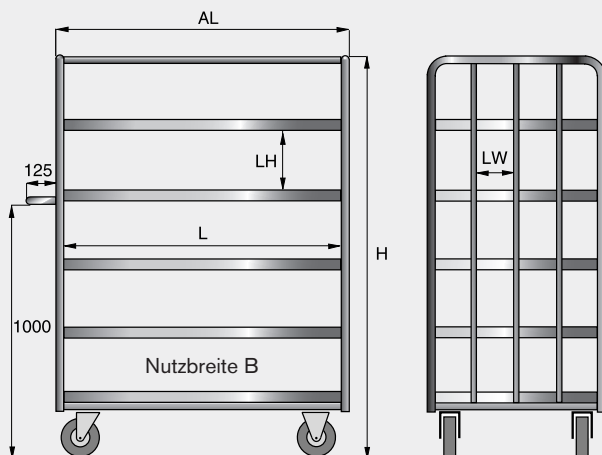
Wir fertigen Etagenwagen aus Edelstahl, Werkstoff 1.4301, auftragsgebunden nach Ihren Angaben. Bitte übermitteln Sie uns Ihre Anfrage. Verwenden Sie dabei die unten aufgeführten Skizzen zur Beantwortung der nebenstehenden Fragen. Bitte legen Sie auch fest, ob eine Verstrebung aus Rechteckrohr erforderlich ist.

- für die Stirnseiten
 - für 2 Stirnseiten und 1 Längswand
- erforderlich ist.



Die Radausstattung kann entsprechend Ihren Erfordernissen ausgewählt werden. Dabei stehen sowohl Rollen mit Normalstahlgehäusen und -felgen als auch Rollen mit Edelstahlgehäusen und -felgen zur Verfügung. Ausführliche Beschreibungen der lieferbaren Radausstattungen finden Sie auf der Seite 87

ROTAURO®
TRANSPORTGERÄTE



Bitte legen Sie anhand der nebenstehenden Zeichnung die von Ihnen gewünschten Abmessungen fest:

Stückzahl WagenSt.
 Traglast kg
 Anzahl der LadeflächenSt.
 Traglast je Ladefläche kg
 Lichte Höhe der Ladeflächen (LH).....mm
 Nutzlänge (L).....mm
 Nutzbreite (B).....mm
 Außenlänge (AL)mm
 Gesamthöhe (H)mm
 Radausstattung

Verstrebungen Stirnseiten Verstrebungen Längsseite
 Lichter Abstand der senkrechten Rohre (LW).....mm

Gabelhubwagen mit 2000 kg Traglast

TAUROLIFTER®
HUBGERÄTE + HEBEGERÄTE

Gabelhubwagen solide Qualität, Traglast 2000 kg

- Gabellänge 1150 mm
- Tragbreite 540 mm
- Lenkräder mit Vollgummi-Bereifung,
Tandem-Gabelrollen mit Polyurethan-Bereifung

Bestell-Nr. 501-1016

€ **379,-**



**Lieferung mit betriebsbereit
montierter Deichsel**

- hergestellt als robuste, langlebige Stahlschweißkonstruktion
- Hydraulik mit verzinktem Gehäuse, Hubkolben hartverchromt, Überlastsicherung serienmäßig
- hochwertige Radausstattung, wahlweise mit Vollgummi- oder Polyurethanbereifung
Lenkräder: Rad- \varnothing \times Breite 200 \times 50 mm
Tandem-Gabelrollen: Rad- \varnothing \times Breite 82 \times 68 mm mit Polyurethan-Bereifung, Auflaufrollen aus Nylon serienmäßig
- Lackierung gelb, Deichsel schwarz
- Traglast 2500 kg (gleichmäßig verteilt)
- Eigengewicht 86 kg

Traglast 2500 kg
mit Polyurethanbereifung
und Quicklift-Hydraulik

Bestell-Nr. 501-1003

€ **399,-**

Traglast 2500 kg
mit Polyurethanbereifung

Bestell-Nr. 501-1007

€ **389,-**

Deichsel
verstärkt

Lieferung mit betriebsbereit
montierter Deichsel

Traglast 3000 kg
mit Polyurethanbereifung

Bestell-Nr. 501-1025

€ **419,-**

Traglast 2500 kg
mit Vollgummibereifung

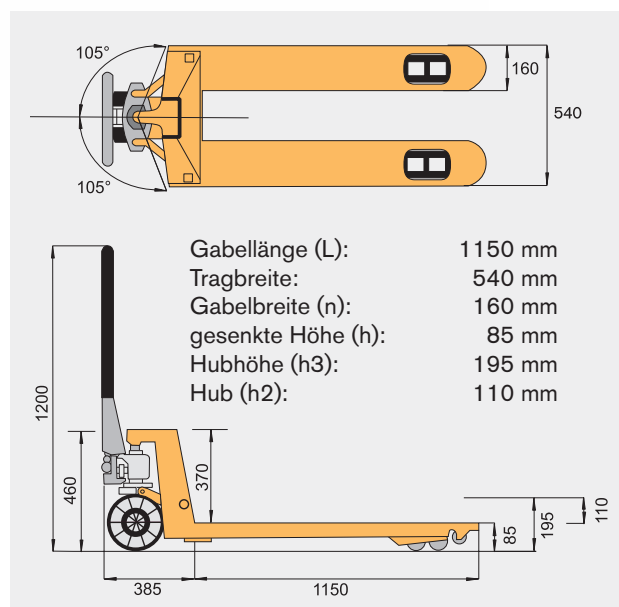
Bestell-Nr. 501-1015

€ **389,-**

Auflaufrollen oder Kletterrollen
erleichtern das Einfahren in Paletten
von der Längsseite, Rad- \varnothing 50 mm



TAUROLIFTER®
HUBGERÄTE + HEBEGERÄTE



Gabelhubwagen in Sonderausführungen

TAUROLIFTER®
HUBGERÄTE + HEBEGERÄTE

Gabelhubwagen in Sonderabmessungen

- Für enge Platzverhältnisse oder große Transportgüter
- Lieferbar in Gabellänge 800 und 1800 mm
- Lenkräder aus Polyurethan, ø 200 mm
- Tandem-Gabelrollen aus Polyurethan, ø 82 × 70 mm
- Lackierung in Gelb und Schwarz (Deichsel)

Gabellänge:	800 mm	1800 mm
Traglast:	2500 kg	2000 kg
Gabelbreite:	160 mm	160 mm
Tragbreite:	540 mm	540 mm



mit Gabellänge 1800 mm

Bestell-Nr. 501-1018

€ 589,-

Lieferung mit betriebsbereit
 montierter Deichsel



mit Gabellänge 800 mm

Bestell-Nr. 501-1017

€ 419,-



Edelstahl-Ausführung

Bestell-Nr. 501-1013

€ 2.698,-

verzinkte Ausführung

Bestell-Nr. 501-1014

€ 739,-

Gabelhubwagen in Edelstahl-Ausführung

- Alle Teile aus Edelstahl mit Ausnahme der Pumpe
- Zur Verwendung in Lebensmittelbetrieben und bei der Arbeit mit korrosiven Medien

Traglast:	2000 kg
Gabellänge:	1150 mm
Gabelbreite:	160 mm
Tragbreite:	540 mm
Lenkräder aus Polyamid	ø 200 mm
Tandem Gabelrollen aus Polyamid	ø 82 × 70 mm

Gabelhubwagen in verzinkter Ausführung

- Dauerhafter Korrosionsschutz gegen Verschleiß beim Ein- und Ausfahren in und aus Paletten

Traglast:	2000 kg
Gabellänge:	1150 mm
Gabelbreite:	160 mm
Tragbreite:	540 mm
Lenkräder aus Polyamid	ø 200 mm
Tandem Gabelrollen aus Polyamid	ø 82 × 70 mm

TAUROLIFTER®

HUBGERÄTE + HEBEGERÄTE

Traglast	kg	200
gesenkte Höhe	mm	95
Hubhöhe	mm	120
Gabelbreite	mm	220
Gabellänge	mm	580
Gewicht	kg	21



Displayheber

Mechanischer Palettenheber zum Bewegen von Display-Paletten (600 × 400 mm), klein und wendig auch in engen Gängen, ideal zum Positionieren von Verkaufspaletten in Supermärkten

Bestell-Nr. 523-1013

€ 329,-

**Lieferung
betriebsbereit
montiert**



Traglast	kg	1200
gesenkte Höhe	mm	65
Hubhöhe	mm	240
Gabelbreite	mm	100
Gabellänge	mm	850
Schwerpunktstand	mm	450
verstellbare Tragbreite	mm	230 - 710
Breite zw. d. Fronträdern	mm	1230
Fronträder ø × Breite	mm	568 × 145
Lenkräder ø	mm	250
Wenderadius	mm	k. A.
Gesamtmaße L × B × H	mm	1406 × 1590 × 1190
Gewicht	kg	225

Geländegängiger Gabelhubwagen

für den Einsatz auf unebenem Untergrund, dort wo ein normaler Hubwagen nicht einzusetzen ist. Die großzügig dimensionierte Luftbereifung erlaubt leichte Handhabung. Die einstellbare Tragbreite erlaubt die Anpassung an jeweilige Palettenmaße.

Bestell-Nr. 523-1015

€ 1.298,-

Gabelhubwagen mit Waage



TAUROLIFTER®
HUBGERÄTE + HEBEGERÄTE

Gabelhubwagen mit Waage Traglast 2000 kg

- Gabellänge 1150 mm
- Tragbreite 570 mm
- Lenkräder mit Vollgummi-Bereifung, Tandem-Gabelrollen aus Polyurethan
- Waagenanzeige in 1-kg-Schritten, umschaltbar kg / lbs
- Tara- und Zerofunktion
- Batteriebetrieb

Bestell-Nr. 501-1020

€ **1.349,-**



- hergestellt als robuste, langlebige Stahlschweißkonstruktion
- Überlastsicherung serienmäßig
- automatische Stabilisatoren stützen den Hubwagen in hochgefahrener Position sicher ab
- zwei Hubgeschwindigkeiten:
schnell für leichte Ladung – langsam für schwere Ladung
- hochwertige Radausstattung:
Lenkräder und Scherenrollen mit Polyurethan-Bereifung
- Lackierung gelb, Deichsel schwarz
- Traglast 1000 kg bei gleichmäßig verteilter Last
- Eigengewicht 118 kg (elektrisch 169 kg)
- **jetzt auch als elektro-hydraulische Ausführung lieferbar**



Bestell-Nr. 501-1008

€ 719,-



Batterien sind von der Garantie ausgeschlossen!

mit Elektrohydraulik (Motor 0,8 kW)
wartungsfreie Batterie 12 V/60 Ah

Bestell-Nr. 501-1019

€ 1.849,-

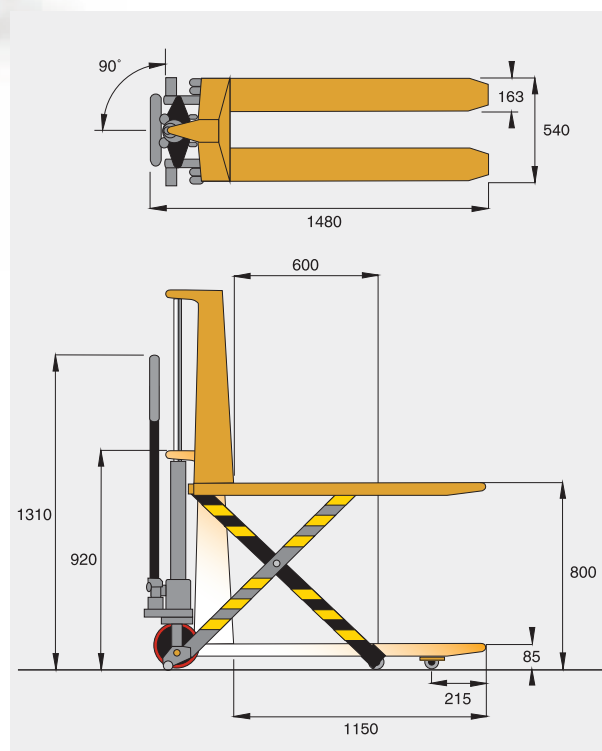
Ersatzbatterie 12 V/62 Ah mit Kabelsatz

Bestell-Nr. 339-1000

€ 369,-

TAUROLIFTER[®]
HUBGERÄTE + HEBGERÄTE

Ausführung	manuell	elektro-hydr.
Traglast:	1000 kg	1000 kg
max. Hubhöhe:	800 mm	800 mm
min. Hubhöhe:	85 mm	85 mm
Gabellänge:	1150 mm	1170 mm
Gabelbreite:	163 mm	163 mm
Tragbreite:	540 mm	540 mm
Lenkrollen (Rad-ø × Breite):	180 × 50 mm	180 × 50 mm
Scherenrollen (Rad-ø × Breite):	75 × 50 mm	75 × 50 mm



Werkstattkräne und Hebebock

Bestell-Nr. 501-1021

€ 709,-



Werkstattkran
mit parallelem Fahrgestell,
ermöglicht das Beladen von Europaletten

Bestell-Nr. 523-1010

€ 619,-

**Lieferung betriebsbereit
montiert!**



Werkstattkräne

gespreizte Ausführung:

- Traglast 250 kg bis 1000 kg
- Bei Nichtgebrauch eingeklappt platzsparend abzustellen
- Ausleger in 4 Stufen ausziehbar
- Abnehmbarer Pumpengriff, seitliche Halterung zur Aufbewahrung
- Ausleger und Fahrgestell durch Stahlbolzen arretiert, Sicherung durch Federstecker
- Lenk- und Gabelrollen mit Polyurethanbereifung

parallele Ausführung:

- Traglast 700 kg bis 1000 kg
- Ausleger in 4 Stufen ausziehbar
- ermöglicht seitliches Umfahren von Europaletten
lichtes Einfahrmaß 840 mm

TAUROLIFTER®
HÜBGERÄTE + HEBEGERÄTE

Ausführung		gespreizt	parallel
Fahrgestell		gespreizt	parallel
Traglast	kg	250-1000	700-1000
Hubhöhe max.	mm	2350	2475
Gesamtbreite	mm	1126	1000
Gesamtlänge	mm	1650	1395
Gewicht	kg	115	103
Bestell-Nr.		501-1021	523-1010
Preis		709,-	619,-



Bestell-Nr. 523-1000

€ 279,-

Hydraulischer Hebebock

- die preisgünstige Alternative für den einfachen Gebrauch
- robuste Stahl-Schweißkonstruktion
- integrierter Hydraulikstempel mit abnehmbarem Pumphebel
- umklappbarer Tragebügel

Ausführung		8000
Traglast	kg	8000
Ansetzhöhe	mm	25/90/155
Hubbereich	mm	25 - 300
Hub	mm	145
Gewicht	kg	28
Bestell-Nr.		523-1000
Preis		279,-

EPL 153/1 Elektro-Gabelhubwagen mit Li-Ionen-Akku

- das wendige Leichtgewicht mit 1500 kg Traglast
- mit wartungsfreiem Standard-Lithium-Ionen-Akku, sekundenschnelle Entnahme zum externen Laden
- Ladegerät gehört zum Lieferumfang und ist zur Wandmontage vorbereitet
- Elektrisch fahren und Heben für einen ergonomischen Arbeitsprozess
- Besonders robust durch das verstärkte Stahl-Chassis
- Einfacher Akku-Wechsel durch Plug&Play Li-Ionen Akku mit externem Ladegerät für maximale Flexibilität
- Deichsel mit proportionaler Fahrsteuerung für besonders feinfühliges Fahrgefühl
- Schleichfahrttaster für den Einsatz auf dem LKW oder schmalen Gängen
- Besonders kompakt für den Einsatz auf der Ladebordwand

Bestell-Nr. 538-1013

€ **1.498,-**

zusätzlicher Li-Ionen-Akku, 20 Ah

Bestell-Nr. 538-1009 € **539,-**

Ladegerät, einzeln

Bestell-Nr. 538-1001 € **299,-**



Ausführung			
Traglast	Q	kg	1500
Schwerpunkt-Abstand	C	mm	600
Hubhöhe	h3	mm	115
gesenkte Höhe	h13	mm	80
Hub	h2	mm	115
Deichselhöhe min. / max.	h14	mm	750 / 1190
Gabellänge	l	mm	1150
Tragbreite		mm	560
Gabelbreite	n	mm	150
Gabel-Profilhöhe	S	mm	50
Gerätelänge	L	mm	1540
Gerätebreite	B	mm	685
Wenderadius	Wa	mm	1330
Gangbreite min.	Ast	mm	2050
Radstand	Y	mm	1190
Polyurethan-Antriebsrad	ø × Breite	mm	210 × 70
Polyurethan-Gabelrollen	ø × Breite	mm	80 × 60
Anzahl Räder (Antrieb + Gabel)			1 + 2/4
Fahrmotor		kW	0,75
Steigfähigkeit	mit / ohne Last	%	6/16
Batterie Li-Ionen		V/Ah	24/20
Gewicht Batterie		kg	3,7
Gewicht mit Batterie	ca.	kg	120
mit Tandem-Gabelrollen	Bestell-Nr.		538-1013
	Preis		1.498,-



Elektro-Gabelhubwagen pro

EPT 12 EZ pro Elektro-Gabelhubwagen mit Li-Ionen-Akku

- mit Kriechgang. LKV geeignet!
- das robuste Arbeitsgerät mit kraftvollem Motor und großem Antriebsrad für den Einsatz auch auf unebenem Boden und Laderampen
- mit wartungsfreiem Standard-Lithium-Ionen-Akku, sekundenschnelle Entnahme zum externen Laden im mitgelieferten Ladegerät (Wandmontage möglich)
- Standard-Curtis-Steuerung für einfache Wartung
- innovatives Gerätedesign für hohe Stabilität bei niedrigem Gewicht sowie für unkomplizierte Instandhaltung und Wartung
- Deichsel mit beidseitigem Fahrshalter, Drucktaster für elektrisches Heben, Handhebel zum kontrollierten Absenken sowie großem Notschalter

Bestell-Nr. 538-1003

€ **1.890,-**



**Mit kraftvollem Motor und großem Antriebsrad,
für unebenen Boden und leichte Steigungen geeignet!**





zusätzlicher Li-Ionen-Akku, 20 Ah

Bestell-Nr. 538-1002 € **529,-**

Ladegerät, einzeln

Bestell-Nr. 538-1001 € **299,-**



Ausführung

Traglast	Q	kg	1200
Schwerpunkt-Abstand	C	mm	600
Hubhöhe	h3	mm	195
gesenkte Höhe	h	mm	80
Hub	h2	mm	115
Deichselhöhe min. / max.	h4	mm	790 / 1230
Gabellänge	l	mm	1150
Tragbreite		mm	560
Gabelbreite	n	mm	150
Gabel-Profilhöhe	S1	mm	53
Gerätelänge	L	mm	1540
Gerätebreite	B	mm	560
Wenderadius	Wa	mm	1390
Gangbreite min.	Ast	mm	1640
Radstand	Y	mm	1190
Polyurethan-Antriebsrad	ø × Breite	mm	210 × 70
Polyurethan-Gabelrollen	ø × Breite	mm	80 × 60
Anzahl Räder (Antrieb + Gabel)			1 + 2/4
Fahrmotor		kW	0,65
Hubmotor		kW	0,5
Steigfähigkeit	mit / ohne Last	%	4/10
Batterie Li-Ionen		V/Ah	24/20
Gewicht Batterie		kg	3,7
Gewicht mit Batterie	ca.	kg	130
mit Tandem-Gabelrollen	Bestell-Nr.		538-1003
	Preis		1.890,-



Bestell-Nr. 538-1016

€ **2.980,-**



EPL 185 Elektrohubwagen mit Li-Ionen-Akku

- Niederhubwagen mit 1800 kg Traglast
- mit wartungsfreiem Standard-Lithium-Ionen-Akku, sekundenschnelle Entnahme zum externen Laden
- Integriertes Ladegerät gehört zum Lieferumfang
- Elektrisch fahren und heben
- Hochleistungsfahrmotor mit 48V Antrieb für höhere Geschwindigkeit und Steigfähigkeit
- Besonders einfaches Service Konzept für niedrige Betriebskosten
- Stützräder für erhöhte Stabilität
- Neuer ergonomischer Deichselkopf

zusätzlicher Li-Ionen-Akku, 48V/30AH

Bestell-Nr. 538-1018 € **1.098,-**

Ladegerät, einzeln

Bestell-Nr. 538-1017 € **349,-**



Ausführung			
Traglast	Q	kg	1800
Schwerpunkt-Abstand	C	mm	600
Hubhöhe	h3	mm	115
gesenkte Höhe	h13	mm	80
Hub	h2	mm	140
Deichselhöhe min. / max.	h4	mm	700 / 1260
Gabellänge	l	mm	1150
Tragbreite		mm	540
Gabelbreite	n	mm	150
Gabel-Profilhöhe	S1	mm	50
Gerätelänge	L	mm	1550
Gerätebreite	B	mm	610
Wenderadius	Wa	mm	1330
Gangbreite min.	Ast	mm	2050
Radstand	Y	mm	1200
Polyurethan-Antriebsrad	ø × Breite	mm	210 × 70
Polyurethan-Gabelrollen	ø × Breite	mm	80 × 60
Anzahl Räder (Antrieb + Gabel)			4 + 2/4
Fahrmotor		kW	0,90
Hubmotor		kW	0,80
Steigfähigkeit	mit / ohne Last	%	8/16
Batterie Li-Ionen		V/Ah	48/20
Gewicht Batterie		kg	14
Gewicht mit Batterie	ca.	kg	160
mit Tandem-Gabelrollen	Bestell-Nr.		538-1016
	Preis		2.980,-

Hubkarren

Qualitätsprodukte
Made in Germany



Ausführung mit Plattform
für universellen Einsatz

ab
€ 805,-



Ausführung mit Aufnahmedorn
für Rollenkerne u.ä.

Ausführung mit Gabelaufnahme für
Transport- und Sichtlagerkästen mit
300 mm Breite, verstellbare Aufnahme,
Verstellbereich 100-300 mm,
gegen Mehrpreis lieferbar

TAUROLIFTER®
HUBGERÄTE + HEBGERÄTE

5
Jahre
Qualitätsgarantie



Hubkarren

- solide Stahlprofilkonstruktion
- deutsches Qualitätsprodukt aus Solingen
- handverfahrbar wie eine Stapelkarre
- Hubfunktion durch selbsthemmende Sicherheitswinde
- Kraftübertragung über Präzisions-Rollenkette
- kleine Prätzenrollen ermöglichen durch die geringe Bauhöhe das Unterfahren von Werkbänken, Tischen und Regalen in senkrechter Position
- die auf beide Räder wirkende Feststellbremse mit Fußbedienung gewährleistet Standsicherheit
- Lastaufnahme wahlweise als Plattform, als Gabelaufnahme oder Lastdorn ausgeführt, größere Plattform, 500 × 550 mm, gegen Mehrpreis!
- Sonderlastaufnahmen und komplette Sondergeräte sind auch als Einzelstücke auf Anfrage möglich
- mit Vollgummi- oder Luftbereifung lieferbar
- hochwertige Pulverbeschichtung, standardmäßig in RAL 1028, Melonengelb
Lackierung in anderen RAL-Farben gegen **einen Mehrpreis von nur 10%**

Ausführung mit		Plattform		Gabel	Lastdorn
Traglast	kg	150	250	150	150
Schwerpunkt-Abstand	mm	235	235	235	235
Hubhöhe	mm	1200	1200	1200	1200
gesenkte Höhe ca.	mm	80	80	80	100
Plattformlänge	mm	500	500	---	---
Plattformbreite	mm	460	460	---	---
Gabellänge	mm	---	---	450	---
Gabelweite	mm	---	---	300	---
Lastdorn-Länge	mm	---	---	---	600
Lastdorn-ø	mm	---	---	---	48
Gerätelänge	mm	800	800	790	895
Gerätebreite	mm	560	560	560	560
Gerätehöhe	mm	1540	1540	1540	1540
Hub / Kurbelumdrehung	mm	100	100	100	100
Prätzenrollen	mm	30 × 20	30 × 20	30 × 20	30 × 20
mit Vollgummi-Bereifung		30-1122	30-1132	30-1102	30-1104
250 × 60 mm		805,-	1.045,-	779,-	769,-
mit Luftbereifung		30-1123	30-1133	30-1103	30-1105
260 × 85 mm		815,-	1.055,-	789,-	779,-
Mehrpreis für größere Plattform 500 × 550 mm		48-501 58,-		----	----
Mehrpreis für verstellbare Gabelaufnahme				48-514 115,-	



Qualitätsprodukte
Made in Germany



Ausführung mit Plattform
für universellen Einsatz

ab

€ **625,-**



Ausführung mit
Aufnahmedorn
für Rollenkerne
und ähnliche Lasten



Ausführung mit Gabelaufnahme
für Transport- und Sichtlagerkästen
mit 300 mm Breite, verstellbare
Aufnahme, Breite 100-300 mm,
gegen Mehrpreis!

4-Wege-Fahrwerk
für noch mehr Mobilität



TAUROLIFTER[®]
HUBGERÄTE + HEBEGERÄTE

5
Jahre
Qualitätsgarantie

Materialheber

- solide Stahlprofilkonstruktion
- deutsches Qualitätsprodukt aus Solingen
- Materialien oder Werkzeuge lassen sich leicht transportieren und auf optimale Arbeitshöhe bringen
- Hubfunktion durch selbsthemmende Sicherheitswinde
- Kraftübertragung über Präzisions-Rollenkette
- beide Lenkräder mit Feststellern für optimale Standsicherheit
- Lastaufnahme wahlweise als Plattform, als Gabelaufnahme oder Lastdorn ausgeführt, größere Plattform, 500 × 550 mm, gegen Mehrpreis!
- Sonderlastaufnahmen und komplette Sondergeräte sind auch als Einzelstücke auf Anfrage möglich
- mit TPE- oder Polyamidrädern lieferbar
Pratzenrollen immer aus Polyamid
- optional auch mit 4-Wege-Fahrwerk mit Polyurethan-Lenkrollen
- hochwertige Pulverbeschichtung, standardmäßig in RAL 1028, Melonengelb
Lackierung in anderen RAL-Farben gegen einen Mehrpreis von nur 10%

Ausführung mit		Plattform	Gabel	Lastdorn
Traglast	kg	150	250	150
Schwerpunkt-Abstand	mm	250	250	250
Hubhöhe	mm	1205	1205	1222
gesenkte Höhe	mm	83	83	81
Plattformlänge	mm	500	500	---
Plattformbreite	mm	460	460	---
Gabellänge	mm	---	---	450
Gabelweite	mm	---	---	300
Lastdorn-Länge	mm	---	---	---
Lastdorn-ø	mm	---	---	595
Gerätelänge	mm	790	790	803
Gerätebreite	mm	542	542	542
Gerätehöhe	mm	1540	1540	1540
Hub / Kurbelumdrehung	mm	100	100	100
Pratzenrollen	mm	65 × 30	65 × 30	65 × 30
mit TPE-Bereifung		30-1106	30-1134	30-1108
125 × 36 mm		655,-	899,-	635,-
mit Polyamid-Rädern		30-1107	30-1135	30-1109
125 × 38 mm		665,-	909,-	645,-
mit 4-Wege-Fahrwerk		30-1138	30-1139	30-1140
mit TPE-Bereifung		705,-	949,-	685,-
Mehrpreis für größere Plattform 500 × 550 mm		48-501 58,-	----	----
Mehrpreis für verstellbare Gabelaufnahme			48-514 115,-	

Handwindenstapler und Materiallifter

Handwindenstapler

- stabile Stahlprofil- / Stahlrohr-Konstruktion
- Lastaufnahmemittel im Hubmast sind rollengelagert
- selbsthemmende Sicherheitswinde, die Kraftübertragung erfolgt über ein Stahlseil
- Sonderlastaufnahmen sind auf Anfrage möglich!
- hochwertige Pulverbeschichtung in RAL 1028, Melonengelb, andere Farben auf Anfrage!



Ladeplattform als Zubehör

700 x 550 mm

Bestell-Nr. 48-508 € **100,-**

900 x 550 mm

Bestell-Nr. 48-509 € **149,-**

**Qualitätsprodukte
Made in Germany**



Ausführung		300	500
Traglast	kg	300	500
Schwerpunkt-Abstand	mm	350	450
Hubhöhe	mm	1500	1500
gesenkte Höhe ca.	mm	90	90
Gabellänge	mm	700	900
Gabelweite	mm	550	550
Gerätelänge	mm	1090	1290
Gerätebreite	mm	660	660
Gerätehöhe	mm	1985	1985
Hub / Kurbelumdrehung	mm	35	35
Pratzenrollen	mm	80 x 35	80 x 35
mit Polyamid-Rädern		30-1115 1.298,-	30-1117 1.725,-
mit 4-Wege-Fahrwerk		30-1142 1.368,-	30-1143 1.795,-
Ladeplattform als Zubehör		48-508 100,-	48-509 149,-
Mehrpreis Polyurethan-Räder		48-510	27,-

Materiallifter

- gut verfahrbar durch 2 große Schiebebügel
- geringer Kraftaufwand beim Heben durch Winde mit Übersetzung
- selbsthemmende Sicherheitswinde, die Kraftübertragung erfolgt über ein Stahlseil
- Sonderlastaufnahmen sind auf Anfrage möglich!
- hochwertige Pulverbeschichtung in RAL 1028, Melonengelb andere Farben auf Anfrage!



TAUROLIFTER®
HUBGERÄTE + HEBERGERÄTE

Ausführung mit	Plattform	Gabel	Lastdorn	Plattform	Gabel	Lastdorn
Traglast	kg	100	100	100	100	100
Schwerpunkt-Abstand	mm	250	250	300	250	250
Hubhöhe	mm	1500	1500	1500	1700	1700
gesenkte Höhe ca.	mm	100	100	100	100	100
Plattformlänge	mm	500	---	---	500	---
Plattformbreite	mm	460	---	---	460	---
Gabellänge	mm	---	450	---	---	450
Gabelweite	mm	---	300	---	---	300
Lastdorn-Länge	mm	---	---	600	---	---
Lastdorn-ø	mm	---	---	48	---	---
Gerätelänge	mm	820	820	820	820	820
Gerätebreite	mm	725	725	725	725	725
Gerätehöhe	mm	1835	1835	1835	2035	2035
Hub / Kurbelumdrehung	mm	55	55	55	55	55
Pratzenrollen	mm	65 x 25	65 x 25	65 x 25	65 x 25	65 x 25
mit Vollgummi-Rädern		30-1118 998,-	30-1128 985,-	30-1129 965,-	30-1119 1.108,-	30-1130 1.098,-
mit 4-Wege-Fahrwerk		30-1144 1.058,-	30-1145 1.045,-	30-1146 1.025,-	30-1147 1.168,-	30-1148 1.158,-
Mehrpreis Polyamid-Räder			48-505	11,-		





Bestell-Nr. 523-1020

€ 1.498,-



Palettenheber, seitlich schwenkbar

Solide Stahlkonstruktion für Lasten bis 800 kg. Für ergonomisches Arbeiten lässt sich die Gabel mit dem Ladegut nach links und nach rechts mittels Handkurbel um 20° schwenken. Bei Nichtgebrauch wird die Kurbel in einer Halterung am Mast untergebracht. Die Lenkrollen sind mit Feststellern und Fußschutz ausgestattet.

Traglast	kg	800
Gabellänge	mm	1150
Gabelbreite	mm	150
Tragbreite	mm	540
gesenkte Höhe	mm	88
Hubhöhe	mm	920
Neigungswinkel R / L		20°
Gewicht	kg	210



Handwindenstapler

Solide Stahlschweißkonstruktion für Lasten bis 250 oder 500 kg, Masten aus C-Profil, kompakte und wartungsfreie Konstruktion, Traggabeln verstellbar von 160 - 690 mm.

TAUROLIFTER®
HUBGERÄTE + HEBEGERÄTE

Ausführung		250	500
Traglast	kg	250	500
Schwerpunkt-Abstand	C mm	400	500
Hubhöhe	h3 mm	1560	1560
gesenkte Höhe	h mm	90	90
Hub	h2 mm	1470	1470
Bauhöhe	h4 mm	2030	2030
Gabellänge	l mm	800	1000
Tragbreite	mm	160 - 690	160 - 690
Gabelbreite	n mm	60	70
Gerätelänge	L mm	1500	1500
Gerätebreite	B mm	725	725
Wenderadius	Wa mm	1075	1075
Lenkrollen	ø × Breite mm	150 × 40	150 × 40
Gabelrollen	ø × Breite mm	80 × 47	80 × 47
Hub / Kurbelumdrehung	mm	40	22
Gewicht	kg	140	146
Bestell-Nr.		523-1021	523-1022
Preis		1.369,-	1.498,-

Hochhubstapler

TAUROLIFTER®
HUBGERÄTE + HEBGERÄTE

Bestell-Nr. 525-1000

€ 1.069,-



525-1000

525-1011

525-1001

525-1010

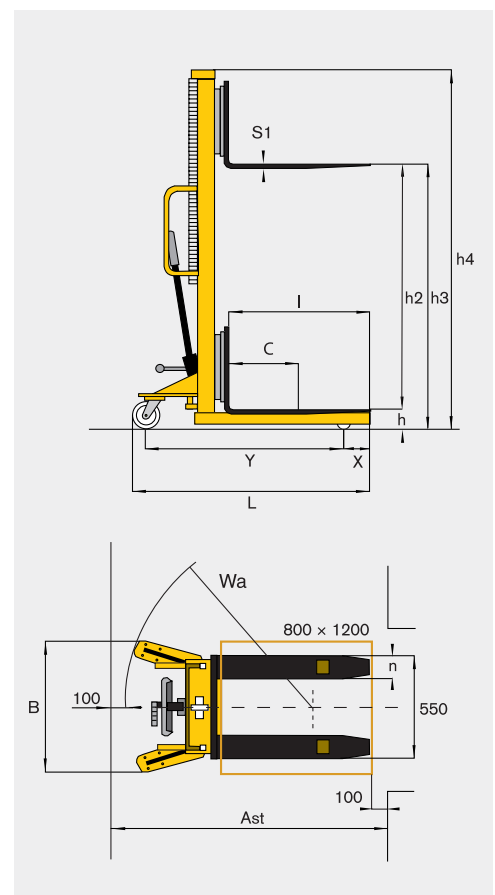
**Ladeplattform
als Zubehör!**



Hydraulische Hochhubwagen

- fest verschweißte, solide und langlebige Stahlkonstruktion
- für einfaches Arbeiten mit Paletten und Behältern
- Bedienung über Einhand-Sicherheitsdeichsel
- Dreifach-Funktion „Heben – Neutral – Senken“ im Handgriff
- Zusätzliches Fußpedal zum Anheben der Gabeln ohne Last
- Räder mit Polyurethanbereifung, beide Lenkrollen mit Feststellern
- Hochwertige Pulverbeschichtung in Gelb und Schwarz

Hubhöhe/Traglast		1000/500	1600/500	1600/1000	2500/1000
Traglast	kg	500	500	1000	1000
Schwerpunkt-Abstand	C mm	600	600	600	600
Hubhöhe	h3 mm	1000	1600	1600	2500
gesenkte Höhe	h mm	90	90	90	90
Hub	h2 mm	910	1510	1510	2410
Bauhöhe	h4 mm	1490	2080	2080	1838/2925
Gabellänge	l mm	1150	1150	1150	1150
Tragbreite	mm	550	550	550	580
Gabelbreite	n mm	170	170	170	170
Gabel-Profilhöhe	S1 mm	61	61	61	61
Gerätelänge	L mm	1705	1705	1705	1705
Gerätebreite	B mm	755	755	755	860
Wenderadius	Wa mm	1380	1380	1380	1380
Gangbreite min.	Ast mm	1945	1945	1945	1945
Radstand	Y mm	1240	1240	1240	1240
Lenkrollen	ø × Breite mm	150 × 40	150 × 40	150 × 40	150 × 40
Tandem-Gabelrollen	ø × Breite mm	82 × 60	82 × 60	82 × 60	82 × 60
Hub / Pumpbewegung	mm	25	25	25	25
Gewicht	kg	185	205	210	286
Bestell-Nr.		525-1000	525-1001	525-1010	525-1011
Preis		1.069,-	1.098,-	1.149,-	1.559,-
Ladeplattform als Zubehör:		48-5250 105,-	48-5250 105,-	48-5250 105,-	48-5251 129,-



Plattform 950 x 600 mm
Bestell-Nr. 542-1000

€ 549,-



Plattform 1150 x 750 mm
Bestell-Nr. 542-1001

€ 619,-



Scheren-Hubtischwagen mit Spindel

Sehr robuste und wartungsarme Stahl-Konstruktion mit Einfach-Schere. Oberfläche pulverbeschichtet. Kein Ölverlust aufgrund Spindelhubtechnologie. Präzises Einstellen der ergonomischen Arbeitshöhe durch Handkurbel. Abnehmbare Kurbel zur störungsfreien Arbeit mit dem Hubtisch. Auch bei längerem Betrieb bleibt der Scheren-Hubtisch auf exakter Arbeitshöhe - kein Verstellen der Arbeitshöhe.

- hergestellt als robuste, langlebige Stahlschweißkonstruktion
- Überlastsicherung serienmäßig
- Plattform lieferbar in B 950 x L 600 mm und B 1150 x L 750 mm
- Arbeitsplatzsicherheit dank Fußschutz
- hochwertige Radausstattung:
2 Lenkrollen mit Feststellbremsen und 2 Bockrollen, Rad- \varnothing 125 mm aus Polyurethan (PU)
- Oberfläche pulverbeschichtet
- Farben RAL 5015 himmelblau, RAL 1003 signalgelb
- Traglast 300 kg bei gleichmäßig verteilter Last
- Spindel-Umdrehungen bis max. Hubhöhe 75 mm

TAUROLIFTER[®]
HUBGERÄTE + HEBEGERÄTE

Lift-Höhen:
min. 410 mm
max. 1050 mm



Plattform L x B mm	950 x 600	1150 x 750
Tragkraft kg	300	300
Hubbereich mm	410-1050	410-1050
Spindel-Umdrehungen bis max. Höhe	75	75
Bereifung	Polyurethan	Polyurethan
Rad- \varnothing mm	125	125
Gewicht kg	70	77
Länge mit Kurbel mm	1150	1300
Länge ohne Kurbel mm	1050	1200
Breite mm	600	750



Lenkrollen mit Feststellbremsen, Rad- \varnothing 125 mm



Bockrollen aus Polyurethan inkl. Fußschutz

Scheren-Hubtischwagen

Scheren-Hubtischwagen

- Hubtischwagen für den innerbetrieblichen Transport von Lasten bis zu 800 kg
- Pumpbewegung über Fußhebel, Ablassen über Griff am Schiebebügel
- serienmäßig mit hochwertiger Polyurethanbereifung: 2 Lenkrollen mit Feststeller sowie 2 Bockrollen
- Lackierung: Gelb und Schwarz

TAUROLIFTER®
HUBGERÄTE + HEBEGERÄTE

Bestell-Nr. 525-1020

€ **399,-**



Serienmäßiger Knieschutz verhindert Verletzungen beim Absenken!



Bestell-Nr. 501-1010

€ **539,-**



Bestell-Nr. 501-1012

€ **619,-**

Ausführung		Einfachsere 150 kg	Einfachsere 300 kg	Einfachsere 500 kg	Einfachsere 800 kg	Doppelschere 350 kg
Plattform	L x B mm	750 x 450	850 x 500	850 x 500	1000 x 510	910 x 500
Traglast	kg	150	300	500	800	350
eingefahrene Höhe	mm	225	340	340	420	350
ausgefahrene Höhe	mm	740	900	900	1000	1300
Anzahl Pedaltritte max.		25	32	45	70	60
Eigengewicht	kg	44	82	87	115	105
Bestell-Nr.		525-1020	501-1009	501-1011	501-1012	501-1010
Preis		399,-	479,-	499,-	619,-	539,-

Scheren-Hubtischwagen aus Edelstahl

Ideal für den Einsatz in Unternehmen der Pharma-, Chemie- oder Lebensmittelindustrie mit hohen Hygieneanforderungen

- Rahmen, Scheren, Schiebebügel und Plattform aus Edelstahl, verzinktes Pump- und Gewindeteil
- Pumpbewegung über Fußhebel, stufenloses Ablassen über feinfühlig zu bedienenden Handgriff am Schiebebügel
- 2 Lenk- und 2 Bockrollen aus Polyamid, eine Lenkrolle mit Feststeller



Bestell-Nr. 512-2000
€ **3.398,-**



Bestell-Nr. 512-2001
€ **4.769,-**


Bishamon




Bestell-Nr. 512-2002
€ **6.849,-**

Ausführung		Traglast 100 kg	Traglast 200 kg	Traglast 500 kg
Plattform	L × B × H mm	700 × 450 × 40	815 × 500 × 40	1010 × 520 × 40
Gesamthöhe	mm	860	1000	1035
eingefahrene Höhe	mm	213	288	438
ausgefahrene Höhe	mm	750	880	1020
Anzahl Pedaltritte max.		< 15	< 25	< 50
Rollen ø × Breite	mm	100 × 25	100 × 25	150 × 25
Eigengewicht	kg	33	69	112
Bestell-Nr.		512-2000	512-2001	512-2002
Preis		3.398,-	4.769,-	6.849,-


Rasterplan Sichtlagerkästen



problemlose Reinigung, glatte Innenwände, lebensmittelecht



Rippenverstärkung an den Bodenrändern




für den Einsatz auf Förder- und Röllchenbahnen geeignet



Aufhängeleiste an der Rückseite ermöglicht auch in befülltem Zustand das waagerechte An- und Abhängen an die RasterPlan Schlitzplatten (Größe 5 bis 8)



ergonomisches Handling dank großer, mehrfach verstärkter Griffmulden an beiden Schmalseiten (Größe 1 bis 4)



Alle Sichtlagerkästen sind aufeinander stapelbar.



Sichtlagerkästen aus Polyethylen

Größe L x B x H mm	1 500 x 300 x 250	2 500 x 300 x 200	3 350 x 200 x 200	4 350 x 200 x 150	5 290 x 140 x 130	6 230 x 140 x 130	7 160 x 105 x 75	8 85 x 105 x 45
blau	505-1085	505-1080	505-1027	505-1030	505-1003	505-1002	505-1001	505-1000
rot	505-1086	505-1081	505-1028	505-1031	505-1050	505-1052	505-1054	505-1056
gelb	505-1083	505-1084	505-1029	505-1032	505-1051	505-1053	505-1055	505-1057
Preis	17,30	13,40	9,40	6,50	4,90	3,30	1,70	0,90



Aufgedeckel

aus transparentem Polystyrol, 2 mm stark, für Größe 1-7



Längsteiler

aus verzinktem Stahlblech, für Größe 1-4



Etiketten

aus Papier oder transparentem Kunststoff, VE mit 30 Stück



Griffstab

für Größe 1-4

Zubehör

für Größe	1	2	3	4	5	6	7	8
Etiketten, weiß Preis / VE	505-1308 10,00	505-1308 10,00	505-1310 9,00	505-1310 9,00	505-1312 7,00	505-1312 7,00	505-1314 7,00	505-1316 7,00
Etiketten, Folie Preis / VE	505-1309 10,00	505-1309 10,00	505-1311 9,00	505-1311 9,00	505-1313 7,00	505-1313 7,00	505-1315 7,00	505-1317 7,00
Deckel, klar Preis	505-1082 10,00	505-1082 10,00	505-1048 5,10	505-1048 5,10	505-1049 3,40	505-1058 2,50	505-1059 1,80	---
Griffstab Preis	505-1087 2,20	505-1087 2,20	505-1089 2,00	505-1089 2,00	---	---	---	---
Längsteiler Preis	505-1100 13,00	505-1101 13,00	505-1102 10,00	505-1103 9,70	---	---	---	---

Überall wo häufig Arbeitsmittel oder zu kommissionierende Waren von verschiedenen Orten zusammengetragen werden müssen sind Beistell- und Kommissionierwagen zu unentbehrlichen Helfern geworden.


- stabile Stahlkonstruktion
- wahlweise mit geraden oder schrägen Zwischenböden
- umweltfreundliche Pulverbeschichtung in Enzianblau, RAL 5010
- mit 2 Lenk- und 2 Bockrollen, ø 125 mm, TPE-Bereifung
- Lenkrollen mit Feststellern gemäß EN 1757-3
- Ausstattung mit 4 Lenkrollen gegen Mehrpreis!



Modell 20
unbestückt




Modell 13
unbestückt




Modell 22

**Traglast
je Boden
80 kg**



Passende Lagersichtkästen


L × B: 500 × 300 mm
Größe 1: 250 mm hoch
Größe 2: 200 mm hoch



Fachböden mit Abrollrand



Modell 12



Modell 15



Modell 18

H × B × T mm	948 × 383 × 485			1340 × 700 × 485			1340 × 1015 × 485		
--------------	-----------------	--	--	------------------	--	--	-------------------	--	--

mit geraden Fachböden

Modell	10	11	12	13	14	15	16	17	18
Fachböden	3	3	3	4	4	4	4	4	4
Bestückung	---	3 × Größe 1	3 × Größe 2	---	8 × Größe 1	8 × Größe 2	---	12 × Größe 1	12 × Größe 2
Bestell-Nr.	10-1220	10-1221	10-1222	10-1230	10-1231	10-1232	10-1240	10-1241	10-1242
Preis	309,-	349,-	339,-	339,-	469,-	449,-	389,-	589,-	549,-

mit 2 geraden und 2 schrägen Fachböden

Modell	---	---	---	20	21	22	23	24	25
Fachböden	---	---	---	2 / 2	2 / 2	2 / 2	2 / 2	2 / 2	2 / 2
Bestückung	---	---	---	---	8 × Größe 1	8 × Größe 2	---	12 × Größe 1	12 × Größe 2
Bestell-Nr.	---	---	---	10-1250	10-1251	10-1252	10-1260	10-1261	10-1262
Preis	---	---	---	339,-	469,-	449,-	389,-	589,-	549,-

Mehrweg-Stapelbehälter

Mehrweg-Stapelbehälter

diese Stapelbehälter in 300 mm Breite benötigen im leeren Zustand viel weniger Platz als herkömmliche Eurobehälter.

- 4 verschiedene Höhen
- ineinander stapelbar für bis zu 80% mehr Lagerkapazität
- hergestellt aus Polypropylen (PP)
- Standardfarbe blau, **andere Farben auf Anfrage**

TAUROTRADE®
BETRIEBSEINRICHTUNGEN



Bis zu 80% mehr Lagerkapazität im leeren Zustand als herkömmliche Eurobehälter!

	Behälter H mm	Außen L x B mm	Innen L x B x H mm	Inhalt Liter	VE	Bestell-Nr.	Preis	VE	Bestell-Nr.	Preis
1	110	490 x 300	436 x 258 x 100	13,3	1 Stück	543-1000	16,90	5 Stück	543-1006	42,-
2	160	490 x 300	426 x 249 x 150	19,0	1 Stück	543-1001	17,90	5 Stück	543-1007	48,-
3	210	490 x 300	417 x 237 x 205	25,0	1 Stück	543-1002	18,90	5 Stück	543-1008	52,-
4	260	490 x 300	407 x 230 x 250	29,5	1 Stück	543-1003	20,90	5 Stück	543-1009	59,-



Deckel transparent

VE 1 Stk. Bestell-Nr. 543-1013 € 16,-
VE 5 Stk. Bestell-Nr. 543-1005 € 38,-



Deckel blau

VE 1 Stk. Bestell-Nr. 543-1014 € 15,-
VE 5 Stk. Bestell-Nr. 543-1004 € 35,-



Klebadresstasche

Set mit 10 Stück
200 x 75/90 mm
Selbstklebende Adress-
tasche zur einfachen
Anbringung am Behälter
Bestell-Nr. 543-1012
€ 42,-

Höhenunterschied



Mehrweg-Stapelbehälter



Herkömmlicher
Transport-Stapelbehälter

Mit Schiebescheibe
auf Anfrage!



PickPack-cart

Kommissionierwagen mit Mehrweg-Stapelbehälter

diese Transportwagen mit den praktischen Behältern sind optimal für den Einsatz als Kanban- und Logistikwagen geeignet.

- Auf Anfrage auch in Edelstahl erhältlich
- Kratzfeste Kunststoffbeschichtung
RAL 5010, Enzianblau
- 2 Lenk- und 2 Bockrollen \varnothing 125 mm, TPE-Bereifung
- Lenkrollen mit Feststellern gemäß EN 1757-3
- Ausstattung mit 4 Lenkrollen gegen Mehrpreis
- Gesamttragkraft 300 kg

Modell 1

H 1210 × B 1120 × T 590 mm
18 Behälter H 110 mm

a) mit Multiplexplatte

Bestell-Nr. 121-1017

€ 1.201,-

b) ohne Multiplexplatte

Bestell-Nr. 121-1018

€ 1.166,-



Modell 2

H 1505 × B 1120 × T 590 mm
18 Behälter H 160 mm

Bestell-Nr. 121-1014

€ 1.197,-

PickPack-cart

Das PickPack-cart System Flexibler gehts nicht!



Modell 3

H 1805 × B 1120 × T 590 mm
12 Behälter H 210 mm
5 Behälter H 260 mm

Bestell-Nr. 121-1013

€ 1.203,-



Stoßkante, oben



Stoßkante, unten



Modell 4

H 1805 × B 1120 × T 590 mm
18 Behälter H 210 mm

Bestell-Nr. 121-1012

€ 1.222,-

Kommissionierwagen mit Mehrweg-Stapelbehälter



Modell 5

H 1805 × B 1120 × T 590 mm

5 Fachboden

6 Behälter H 210 mm

4 Behälter H 260 mm

1 Lochwand, RAL 7035

1 Dokumentenhalter DIN A4, RAL 7035

Bestell-Nr. 121-1019

€ 1.209,-



Mehrweg-Stapelbehälter
Beidseitig ausziehbar

PickPack-cart



Modell 6

H 1505 × B 1120 × T 590 mm

18 Behälter H 160 mm

1 Lochwand, RAL 7035

Bestell-Nr. 121-1020

€ 1.226,-



Modell 7

H 1505 × B 1120 × T 590 mm

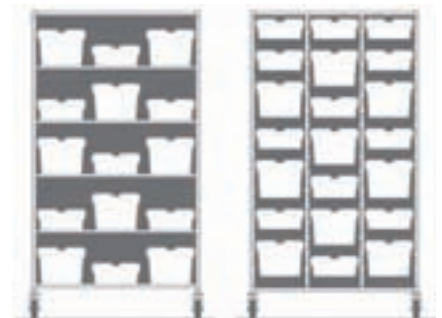
8 Behälter H 110 mm

6 Behälter H 160 mm

4 Behälter H 260 mm

Bestell-Nr. 121-1016

€ 1.197,-



PickPack-cart bietet durch flexible Einteilung der Schienen mehr Platz als ein Wagen mit Regalböden

PickPack-cart

Kommissionierwagen, leer

- Kratzfeste Kunststoffbeschichtung RAL 5010, Enzianblau
- inkl. 2 Lenk- und 2 Bockrollen ø 125 mm, TPE-Bereifung



H 1210
B 1120 × T 590 mm
Bestell-Nr. 121-1000
€ 745,-



H 1505
B 1120 × T 590 mm
Bestell-Nr. 121-1001
€ 755,-

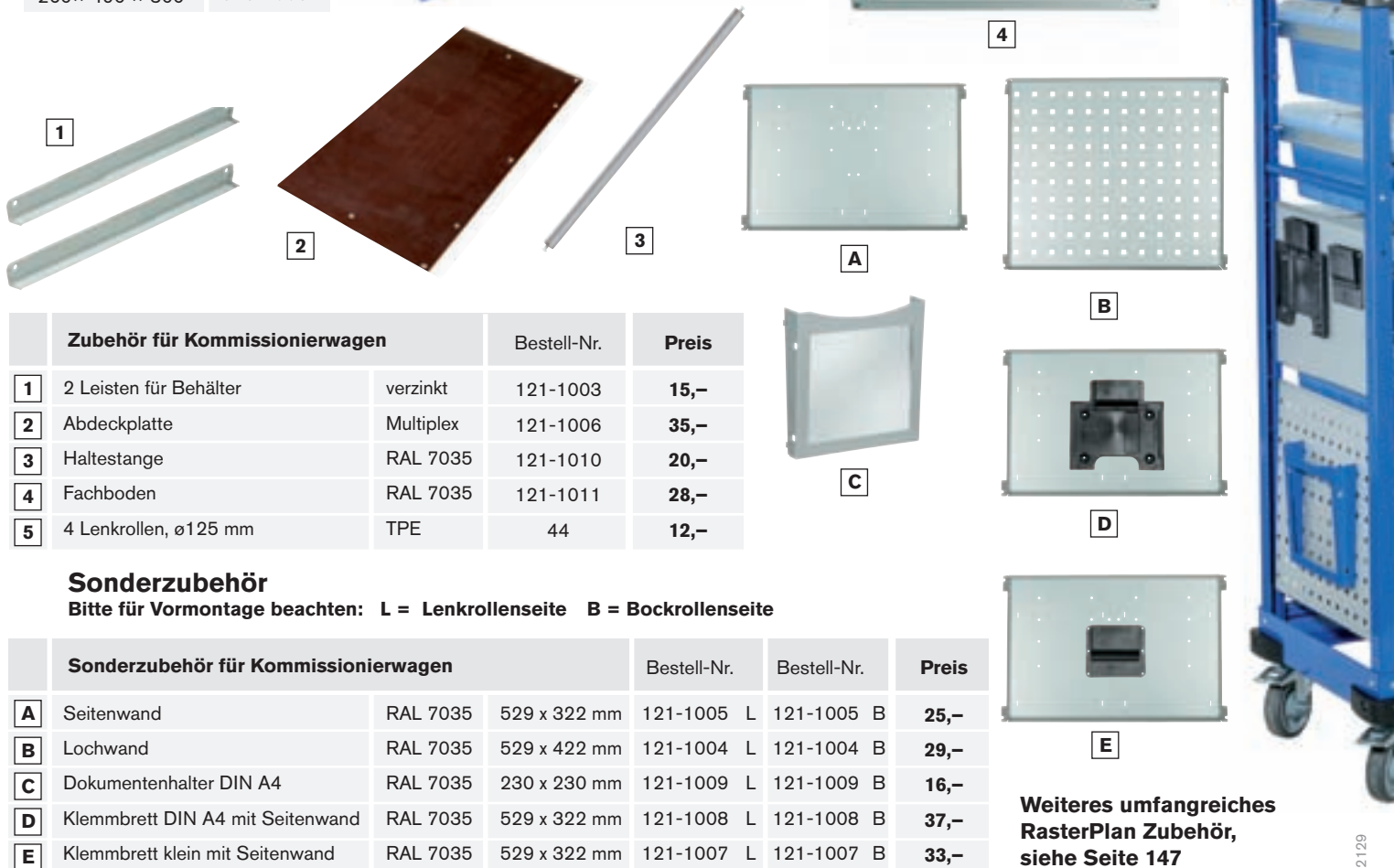


H 1805
B 1120 × T 590 mm
Bestell-Nr. 121-1002
€ 765,-

Behälter H × L × B mm	Bestell-Nr.
110 × 490 × 300	543-1000
160 × 490 × 300	543-1001
210 × 490 × 300	543-1002
260 × 490 × 300	543-1003



PickPack-cart



Zubehör für Kommissionierwagen			Bestell-Nr.	Preis
1	2 Leisten für Behälter	verzinkt	121-1003	15,-
2	Abdeckplatte	Multiplex	121-1006	35,-
3	Haltestange	RAL 7035	121-1010	20,-
4	Fachboden	RAL 7035	121-1011	28,-
5	4 Lenkrollen, ø125 mm	TPE	44	12,-

Sonderzubehör
Bitte für Vormontage beachten: L = Lenkrollenseite B = Bockrollenseite

Sonderzubehör für Kommissionierwagen					Bestell-Nr.	Bestell-Nr.	Preis
A	Seitenwand	RAL 7035	529 x 322 mm	121-1005 L	121-1005 B	25,-	
B	Lochwand	RAL 7035	529 x 422 mm	121-1004 L	121-1004 B	29,-	
C	Dokumentenhalter DIN A4	RAL 7035	230 x 230 mm	121-1009 L	121-1009 B	16,-	
D	Klemmbrett DIN A4 mit Seitenwand	RAL 7035	529 x 322 mm	121-1008 L	121-1008 B	37,-	
E	Klemmbrett klein mit Seitenwand	RAL 7035	529 x 322 mm	121-1007 L	121-1007 B	33,-	

Weiteres umfangreiches RasterPlan Zubehör, siehe Seite 147

Euro-Transportbehälter

TAUROTRADE®
BETRIEBSEINRICHTUNGEN

Die Euro-Transportbehälter sind auf die Abmessungen der Europalette abgestimmt und erfüllen die heutigen Anforderungen der Lager- und Fördertechnik.

- 11 Behältergrößen in jeweils 3 Farben
- durch einheitliches Rastermaß beliebig zu kombinieren
- hergestellt aus umweltfreundlichem Polypropylen
- kräftige Verstärkungsrippen, umlaufender Stapelrand
- doppelwandige, abgerundete und verstärkte Ecken
- formstabil und extrem hoch belastbar
- glatter Innenraum, leicht zu reinigen, lebensmittelecht
- beständig gegen gebräuchliche Säuren und Laugen
- temperaturbeständig von -40 °C bis +90 °C
- geräuscharmer Lauf auf Förderstrecken
- konzipiert für Regalbediengeräte
- umweltfreundlich, da voll recyclebar
- Höhe 120 mm ohne Eingriff



Euro-Transportbehälter

L×B mm	300 × 200				400 × 300				600 × 400				800 × 600	
H mm	120	120	180	220	120	180	220	320	420	220	320			
Inh. Liter	4,6	10	15	20	20	30	40	60	80	90	132			
blau	505-1321	505-1070	505-1170	505-1072	505-1074	505-1172	505-1076	505-1174	505-1176	505-1324	505-1326			
rot	505-1322	505-1071	505-1171	505-1073	505-1075	505-1173	505-1077	505-1175	505-1177	---	---			
grau	505-1323	505-1332	505-1333	505-1334	505-1335	505-1336	505-1337	505-1338	505-1339	505-1325	505-1327			
Preis	7,00	11,50	13,20	15,30	17,80	20,50	24,00	27,30	37,50	51,00	62,00			

Auflage- und Verschlussdeckel					Zubehör	L × B: 600 × 400 mm		L × B: 800 × 600 mm	
Ausführung mm	300 × 200	300 × 400	400 × 600	800 × 600	Fahrrahmen	rot	blau	rot	blau
Auflagedeckel grau	505-1328 4,80	505-1078 8,30	505-1079 12,50	505-1329 31,00	Traglast 250 kg 4 Lenkrollen ø 100 mm	522-1003 49,00	522-1004 52,00	532-1003 59,00	532-1002 59,00
Verschlussdeckel grau	505-1330 6,90	505-1331 8,30	505-1069 12,50	---	Etikettenhalter aus Federstahl	505-1088 2,10		505-1088 2,10	



Geeignet für Kästen L 600 × B 400 mm



10-1270

10-1280

- stabile, fest verschweißte Stahlkonstruktion
- H × B × T: 1340 × 860 × 605 mm
- Fachböden mit Abrollrand
- Schrägböden bis Kastenhöhe 220 mm nutzbar
- kratzfeste Kunststoffbeschichtung in RAL 5010, Enzianblau
- mit 2 Lenk- und 2 Bockrollen, ø 125 mm, TPE-Bereifung
- Lenkrollen mit Feststellern gemäß EN 1757-3
- Ausstattung mit 4 Lenkrollen gegen Mehrpreis!



10-1271

10-1281

**Traglast
je Boden
80 kg**

Behälter L 600 × B 400 mm	Transportwagen mit geraden Böden				Transportwagen mit schrägen Böden			
	4 gerade Böden				2 gerade und 2 schräge Böden			
Behälter 120 mm hoch	---	6	4	2	---	6	4	2
Behälter 220 mm hoch	---	2	4	6	---	2	4	6
Bestell-Nr.	10-1270	10-1271	10-1272	10-1273	10-1280	10-1281	10-1282	10-1283
Preis	399,-	549,-	569,-	579,-	399,-	549,-	569,-	579,-



10-1272

10-1282



10-1273

10-1283

Fahrrahmen für Transportbehälter

Fahrrahmen aus Winkeleisen

- Traglast 350 kg
- aus Winkeleisen 35 × 35 × 4 mm
- Radausstattung: 4 kugelgelagerte Lenkrollen, ø 125 mm mit TPE-Bereifung auf Kunststofffelge
2 Lenkrollen mit Totalfeststellern
- Lackierung: Pulverbeschichtung, standardmäßig in RAL 5010, Enzianblau



Lieferung aller Geräte ohne Kästen!



für 1 Transportstapelkasten, 600 × 400 mm
lichtes Rahmenmaß 610 × 410 mm

Bestell-Nr. 10-1095
€ **85,-**

für 2 Transportstapelkästen, 600 × 400 mm
lichtes Rahmenmaß 810 × 610 mm

Bestell-Nr. 10-1096
€ **105,-**

Sonderanfertigungen in anderen Abmessungen auf Anfrage!

TAUROTRADE®
BETRIEBSEINRICHTUNGEN



Transportroller aus HDPE-Kunststoff

- Traglast 300 kg bei gleichmäßig verteilter Last
- Rollen aus thermoplastischem Gummi, ø 100 mm, wahlweise mit 4 Lenkrollen oder 2 Lenk- und 2 Bockrollen
- Lieferung erfolgt zerlegt, einfache Montage der Rollen mit Anschraubplatten und 16 Schrauben
- Ausführungen in 610 × 410 mm und 810 × 610 mm, jeweils in den Farben Feuerrot, RAL 3000 oder Lichtblau, RAL 5012

Ausführung	Feuerrot	Lichtblau	Preis
610 × 410 mm, 4 Lenkrollen	532-1000	532-1001	49,-
610 × 410 mm, 2 Lenk- u. 2 Bockrollen	532-1004	532-1005	47,-
810 × 610 mm, 4 Lenkrollen	532-1003	532-1002	59,-
810 × 610 mm, 2 Lenk- u. 2 Bockrollen	532-1007	532-1006	59,-

Fahrrahmen aus hochfestem ABS-Kunststoff

- Traglast 250 kg bei gleichmäßig verteilter Last
- liches Rahmenmaß: 607 × 407 mm
- Radausstattung: 4 kugelgelagerte Lenkrollen, ø 100 mm mit spurfreien Vollgummireifen auf Kunststofffelge



Mit farblicher Gestaltung organisiert arbeiten!



Ausführung	Bestell-Nr.	Preis
Kunststoffrahmen in Blau	522-1004	49,-
Kunststoffrahmen in Rot	522-1003	49,-
Kunststoffrahmen in Gelb	522-1002	49,-
Kunststoffrahmen in Grün	522-1000	49,-
Kunststoffrahmen in Orange	522-1001	49,-

TAUROTRADE®

BETRIEBSEINRICHTUNGEN



Kunststoff-Wannenwagen

beständig gegen Säuren, Alkohole und Öle,
hitzebeständig bis 135 °C

L × B × H: 785 × 480 × 875 mm

Wannenmaße: 650 × 420 × 95 mm

Traglast 250 kg

Bestell-Nr. 512-1310

€ 149,-

Wannenwagen

mit 3 Ladeflächen, 840 × 450 mm

Traglast 250 kg

Bestell-Nr. 101-1101

€ 289,-



Wannenwagen

mit 2 Ladeflächen, 840 × 450 mm

Traglast 250 kg

Bestell-Nr. 101-1100

€ 239,-

Wannenwagen mit 2 oder 3 Ladeflächen

- TAUROFLEX Wannenwagen
 - Zerlegte Anlieferung, leichte Montage
 - Gesamttraglast max. 250 kg
 - Ladeflächen 840 × 450 mm, 2 oder 3 Wannen mit 40 mm Aufkantung
 - 2 Lenkrollen und 2 Bockrollen mit grauer TPE-Bereifung auf Kunststoff-Felgen, Rad-ø 125 mm, Radnaben mit Kugellagern, Lenkrollen mit Feststellern gemäß EN 1757-3
 - Hochwertige Pulverbeschichtung in RAL 5010, Enzianblau und RAL 7016, Anthrazitgrau
- Lackierung in anderen RAL-Farben gegen einen Mehrpreis von nur 10%**

TAUROFLEX®
FLEXIBLE TRANSPORTGERÄTE



Fahrbare Muldenkipper



Langlebige Stahlschweißkonstruktion mit kippbarem Kasten aus Stahlblech, auch in wasserdichter Ausführung lieferbar.

Bei dem 600-l-Wagen ist der obere Rand durch Rundrohr verstärkt.

Der tragende Fahrrahmen besteht aus U-Stahl, die Einfahrtaschen sind aus geschlossenen Stahlbau-Hohlprofilen 120 x 60 x 3 mm oder 160 x 90 x 4,5 mm.

Die Radausstattung:

- Achse: 25 mm \varnothing
- Achsräder: 250 mm \varnothing
- Lenkrolle: 200 mm \varnothing
- Alle Räder sind vollgummibereift.

Lackierung:

Umweltfreundliche Pulverbeschichtung, standardmäßig in Enzianblau, RAL 5010, 9 weitere RAL-Farben ohne Mehrpreis



Große bruchssichere Achsräder

mit verschraubter Stahlblechfelge
Rad- \varnothing 250 mm, Radbreite 60 mm
für Achse 25 mm \varnothing .



Geschmiedete Fallsicherung

verhindert ein unbeabsichtigtes
Kippen des Blechkastens.



Einfahrtaschen in zwei Maßen

Innenmaß 114 x 54 mm
oder 150 x 80 mm

Total-Feststeller für Lenkrolle
(für sicheren Stand) serienmäßig!
Aus Platzgründen nicht möglich bei
250-Liter-Version Typ B

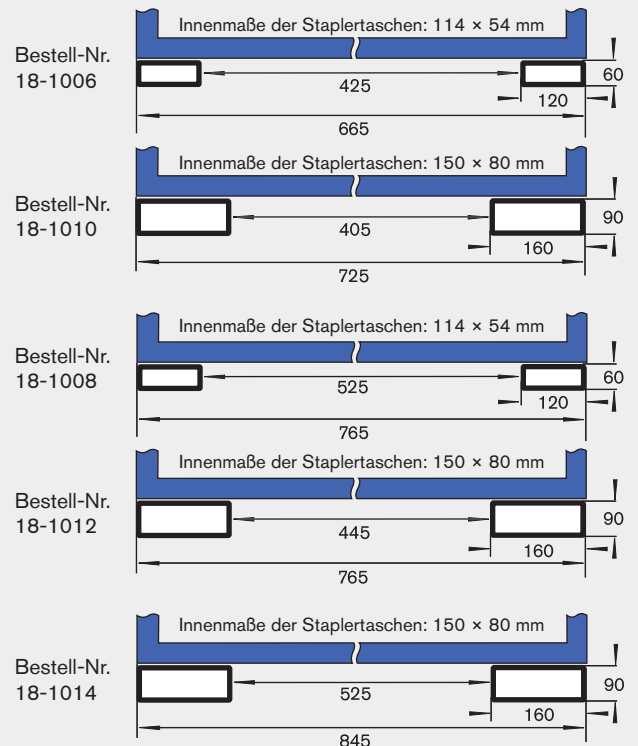


Sicherungskette

verhindert ein Herabrutschen des
Wagens bei versehentlicher Neigung
der Staplermasten.
Länge über alles: ca. 1000 mm

Einfahrtaschen-Maße

der verschiedenen Ausführungen:





**Sondermaße
auf Anfrage!**



Mehrpreise für Zusatzausstattungen			
Inhalt Liter	Zubehör	Bestell-Nr.	Mehrpreis
250	Siebboden u. Hahn R ¾	89 S 25	126,-
400	Siebboden u. Hahn R ¾	89 S 40	136,-
600	Siebboden u. Hahn R 1	89 S 60	157,-
250	Klappdeckel, verzinkt	18-1017	126,-
400	Klappdeckel, verzinkt	18-1018	147,-
600	Klappdeckel, verzinkt	18-1019	168,-
Sicherungskette, Länge 1000 mm		18-1016	62,-

Siebboden mit Kugelhahn:

Die wasserdichten Ausführungen liefern wir auf Wunsch mit verschraubten, durchgehenden Siebböden. Der Abstand zum unteren Boden beträgt ca. 100 mm. Ein Kugelhahn dient zum Ablassen der angesammelten Flüssigkeit!

ROTAURO®
TRANSPORTGERÄTE



stationäre Ausführungen:

Kasteninhalt in Litern	Außenmaße in mm				Innenmaße in mm				Ausführung	mit Einfahrtaschen			
	Länge	Breite	Höhe A / B	Höhe Schütte A / B	Länge oben	Länge unten	Breite	Höhe		Typ A Bestell-Nr.	Preis	Typ B Bestell-Nr.	Preis
250	1140	665	725/755	635/665	520	545	570	595	normal	18-1100	411,-	18-1104	464,-
	1140	665	725/755	635/665	520	545	570	595	wasserdicht	18-1101	432,-	18-1105	485,-
400	1330	765	722/752	622/652	607	712	670	603	normal	18-1102	474,-	18-1106	516,-
	1330	765	722/752	622/652	607	712	670	603	wasserdicht	18-1103	506,-	18-1107	548,-
600	1540	845	-----/900	-----/780	700	775	750	750	normal	----	----	18-1108	654,-
	1540	845	-----/900	-----/780	700	775	750	750	wasserdicht	----	----	18-1109	696,-

fahrbare Ausführungen: (Feststeller bei Lenkrollen im Lieferumfang, nicht möglich bei 250-Liter-Version Typ B)

Kasteninhalt in Litern	Außenmaße in mm				Innenmaße in mm				Ausführung	ohne Einfahrtaschen		mit Einfahrtaschen			
	Länge	Breite	Höhe	Höhe Schütte	Länge oben	Länge unten	Breite	Höhe		Bestell-Nr.	Preis	Typ A Bestell-Nr.	Preis	Typ B Bestell-Nr.	Preis
250	1140	815	933	855	520	545	570	595	normal	18-1000	411,-	18-1006	495,-	18-1010	527,-
	1140	815	933	855	520	545	570	595	wasserdicht	18-1001	432,-	18-1007	516,-	18-1011	548,-
400	1330	925	942	842	607	712	670	603	normal	18-1002	474,-	18-1008	538,-	18-1012	569,-
	1330	925	942	842	607	712	670	603	wasserdicht	18-1003	506,-	18-1009	569,-	18-1013	601,-
600	1540	1000	1090	970	700	775	750	750	normal	18-1004	580,-	----	----	18-1014	696,-
	1540	1000	1090	970	700	775	750	750	wasserdicht	18-1005	622,-	----	----	18-1015	738,-

Stahlflaschenwagen



Stahlflaschenwagen Serie 14

zur Aufnahme von 1 Flasche.
Geschweißte Stahlrohrkonstruktion mit einer Aufnahmeschaufel aus Stahlblech. Die Flasche wird mit einer Kette gesichert. Kugelgelagert, TPE-Bereifung, Rad-ø 160 mm.

Die extra kompakte Bauform ermöglicht die Lagerung mit der Gasflasche als komplette Einheit in einem Gasflaschensicherheitsschrank. L x B x H: 335 x 315 x 1290 mm

Pulverbeschichtung in RAL 5010, 9 andere Farben ohne Mehrpreis!

Bestell-Nr. 16-3010

€ 189,-



ROTAURO®
TRANSPORTGERÄTE

10
Jahre
Qualitätsgarantie

10
Jahre
Qualitätsgarantie



Stahlflaschenwagen Serie 10

zur Aufnahme von 1 Flasche.
Geschweißte Stahlrohrkonstruktion mit einer Aufnahmeschaufel aus Stahlblech. Die Flasche wird mit einer Kette gesichert. Rollengelagerte Vollgummi- oder Luftbereifung. Gesamtbreite 480 mm.

Lackierung: Pulverbeschichtung in RAL 5010, 9 andere Farben ohne Mehrpreis!



Stahlflaschenwagen Serie 13

zur Aufnahme von 2 Flaschen.
Geschweißte Stahlrohrkonstruktion mit einer Aufnahmeschaufel aus Stahlblech. Die Flaschen werden mit einer Kette gesichert. Rollengelagerte Vollgummi- oder Luftbereifung. Gesamtbreite 730 mm.

Lackierung: Pulverbeschichtung in RAL 5010, 9 andere Farben ohne Mehrpreis!



Stahlflaschenwagen Serie 12

zur Aufnahme von 2 Flaschen. Geschweißte Stahlrohrkonstruktion mit einer Aufnahmeschaufel aus Stahlblech. Serienmäßig mit Werkzeugkasten, Stützfuß und Schweißdrahtköcher. Rollengelagerte Vollgummi- oder Luftbereifung. Gesamtbreite 730 mm.

Lackierung: Pulverbeschichtung in RAL 5010, 9 andere Farben ohne Mehrpreis!

Bereifung	Rad-ø x Breite mm	Bestell-Nr.	Preis
Vollgummi	250 x 60	16-3000	125,-
Luft	260 x 85	16-3001	125,-

Bereifung	Rad-ø x Breite mm	Bestell-Nr.	Preis
Vollgummi	400 x 60	16-3002	265,-
Luft	400 x 100	16-3003	265,-

Bereifung	Rad-ø x Breite mm	Bestell-Nr.	Preis
Vollgummi	400 x 80	16-3004	305,-
Luft	400 x 100	16-3005	305,-

Ausführung mit Hebelstange



ROTAURO®
TRANSPORTGERÄTE



10
Jahre
Qualitätsgarantie

Technische Pluspunkte:

- robuste und langlebige Stahlschweißkonstruktion
- tragende Teile aus Vierkantrrohr
- Auflagen aus Rechteckrohr
- Hebelstange aus kräftigem Rohr, ø 34 mm
- Tragrollen aus Polyamid ø 50 mm
- Lenkrollen und Achsräder aus Polyamid
- Bereifung weitgehend öl- und fettbeständig
- beide Lenkrollen mit Total-Feststellern
- alle Rollen ø 125 mm

Fassgröße	Länge Fassbock / gesamt	Breite mm	Höhe mm	Auslauf- höhe	ohne Tropfwanne		mit Tropfwanne	
					Bestell-Nr.	Preis	Bestell-Nr.	Preis
50 - 60 Liter	720 / 1710	510	625	ca. 520	16-5001	259,-	16-5002	309,-
200 Liter	1010 / 2005	555	625	ca. 550	16-5003	269,-	16-5004	319,-



Ausführung mit Schiebebügel



Tropfwanne
aus Kunststoff,
vollausziehbar



200-Liter-Fass

Fass-ø: 570 mm
Länge: 880 mm

50/60-Liter-Fass

Fass-ø: 360 mm
Länge: 600 mm

Fassgröße	Länge mm	Breite mm	Höhe mm	Auslauf- höhe	ohne Tropfwanne		mit Tropfwanne	
					Bestell-Nr.	Preis	Bestell-Nr.	Preis
50 - 60 Liter	950	510	950	ca. 520	16-5005	279,-	16-5006	329,-
200 Liter	1075	555	910	ca. 550	16-5007	289,-	16-5008	339,-



Fasskarren



ROTAURO
TRANSPORTGERÄTE

Die Fasskarren sind geeignet für alle 200-Liter-Fässer mit umlaufendem Rand. Sie werden in einer robusten Stahlschweißkonstruktion gefertigt. Über den großen Griffbügel kann die Karre besonders leicht angekippt und geführt werden. Die Hände des Bedieners liegen dabei immer geschützt innerhalb des Bügels.

Radausstattung:
Als Achsräder stehen eine Vollgummi- und eine Luftbereifung zur Verfügung. Radnaben jeweils mit Präzisionskugellagern. Die Stützräder sind immer mit Vollgummireifen auf Stahlblechfelge und Rollenlagern ausgestattet.

Lackierung: Pulverbeschichtung in RAL 5010, 9 andere Farben ohne Mehrpreis!



Ausführung mit Stützrollen

Bereifung	Rad- \varnothing × Breite	Standard-Ausführung		zusätzlich mit Stützrollen	
Vollgummi	250 × 60 mm	90/1	289,-	90/3	339,-
Lufträder	260 × 85 mm	90/2	299,-	90/4	349,-



Umweltschrank

H × B × T: 1950 × 920 × 420 mm
komplett mit 4 Wannensböden, 50 mm hoch
mit beschichteten Fachböden

Korpus und Türen in RAL 7035

Bestell-Nr. 500-1154

Korpus in RAL 7035, Türen in RAL 1021

Bestell-Nr. 500-1156

€ **329,-**

Fachboden mit 50 mm hohem Rand

Ausführung lichtgrau, Bestell-Nr. 500-1238

Ausführung verzinkt, Bestell-Nr. 500-1261

€ **36,-**

Fachboden mit 100 mm hohem Rand

Ausführung lichtgrau, Bestell-Nr. 500-1239

Ausführung verzinkt, Bestell-Nr. 500-1262

€ **42,-**

Lochblech-Einlage, 50 mm hoch

Ausführung lichtgrau, Bestell-Nr. 500-1240

Ausführung verzinkt, Bestell-Nr. 500-1263

€ **35,-**



Solide Stahlblechkonstruktion mit hochwertiger Pulverbeschichtung, Korpus Lichtgrau, RAL 7035, Türen wahlweise in Lichtgrau, RAL 7035 oder in Rapsgegelb, RAL 1021. Mit 4 flüssigkeitsdichten Fachböden mit verschweißten Ecken, Rand 50 mm hoch, Traglast je 50 kg, verstellbar im Raster von ca. 50 mm. Fachböden mit 100 mm hohem Rand und Lochblecheinlagen als Zubehör. Türen mit 3-Punkt-Verriegelung und Zylindergriffschloss mit 2 Schlüsseln. Dokumentenfach für Sicherheitsunterlagen o. Ä. an der Innenseite der Tür. Quadratische Lochmuster zur optimalen Luftzirkulation.

TAUROTRADE®
BETRIEBSEINRICHTUNGEN



dichtgeschweißte Fachböden mit, 50 mm oder 100 mm hohem Rand




durch Lochblecheinlagen wird die Verschmutzung der Gebinde verhindert



quadratische Lochmuster in den Türen für optimale Luftzirkulation



Dokumentenfach für z. B. Sicherheitsunterlagen an der Innenseite der Tür



Zylinder-Griffschloss mit 3-Punkt-Verriegelung inkl. 2 Schlüsseln

Umweltschränke mit festen Wannen



Umweltschränke zur sicheren Lagerung wassergefährdender Stoffe

- robuste Stahlschweißkonstruktion, pulverbeschichtet, Korpus in RAL 7035, Lichtgrau, Türen in RAL 5010, Enzianblau
- verschließbar mit Drehgriff und Sicherheitsschloss
- herausnehmbare, dichtgeschweißte Wannensböden
Auffangvolumen je 20 Liter, Traglast 45 kg bei gleichmäßig verteilter Last, verstellbar im Raster von 25 mm
- Bodenauffangwanne mit 30 Liter Auffangvolumen, 1200 mm breite Ausführung mit 39 Liter Auffangvolumen
- vorbereitet zum Anschluss an technische Entlüftung (NW 75)

TAUROTRADE®
BETRIEBSEINRICHTUNGEN

Lochblecheinlagen verhindern die Verschmutzung der Gebinde und erhalten das komplette Auffangvolumen der Wannen.

Passende Lochblecheinlagen und zusätzliche Wannensböden als Zubehör



Ausführung		eintürig	zweitürig	eintürig	zweitürig	zweitürig
Höhe	mm	1000	1000	1950	1950	1950
Breite	mm	500	950	500	950	1200
Tiefe	mm	500	500	500	500	500
Anzahl Wannen (inkl. Bodenwanne)		2	2	4	4	4
Bestell-Nr.		531-1102	531-1103	531-1104	531-1105	531-1106
Preis		345,-	429,-	429,-	479,-	559,-

zusätzlicher Wannensboden

Bestell-Nr.	531-1020	531-1021	531-1020	531-1021	531-1022
Preis	55,-	65,-	55,-	65,-	75,-

Lochblech-Einlagen, verzinkt

Bestell-Nr.	531-1023	531-1024	531-1023	531-1024	531-1025
Preis	69,-	75,-	69,-	75,-	95,-



TAUROTRADE®
BETRIEBSEINRICHTUNGEN



Umweltschränke mit ausziehbaren Wannenböden

- robuste Stahlschweißkonstruktion, pulverbeschichtet, Korpus in RAL 7035, Lichtgrau, Türen in RAL 5010, Enzianblau
- verschließbar mit Drehgriff und Sicherheitsschloss
- kugelgelagerte, ausziehbare Wannen mit Doppelauszugssperre, Auffangvolumen jeweils 20 Liter, Traglast 45 kg bei gleichmäßig verteilter Last, verstellbar im Raster von 25 mm
- ausziehbare Bodenauffangwanne mit 30 Liter Auffangvolumen, 1200 mm breite Ausführung mit 39 Liter Auffangvolumen
- vorbereitet zum Anschluss an technische Entlüftung (NW 75)

Umweltschrank, 700 mm tief

- für 1 Fass mit 200 Liter oder 2 Fässer mit 60 Liter Inhalt
- Bodenauffangwanne aus 3 mm starkem Stahlblech mit verzinktem Gitterrost, Auffangvolumen 200 Liter
- mit 1 festen Wannenboden zur Kleingebindelagerung

Ausführung		eintürig	zweitürig	zweitürig	extra tief, zur Fasslagerung
Höhe	mm	1950	1950	1950	1950
Breite	mm	500	950	1200	950
Tiefe	mm	500	500	500	700
Anzahl Wannen (inkl. Bodenwanne)		4	4	4	2
Bestell-Nr.		531-1107	531-1108	531-1109	531-1110
Preis		619,-	689,-	759,-	689,-

Lochblech-Einlagen, verzinkt

Bestell-Nr.		531-1026	531-1027	531-1028	531-1024
Preis		65,-	70,-	90,-	75,-

Arbeitshocker und Arbeitsstühle



ab
€ 75,-

Ergonomische Arbeitshocker mit Aufstieghilfe

Sitz aus naturlackiertem Buchenschichtholz oder aus schwarzem Polyurethanschaum, ø 320 mm, stufenlos höhenverstellbar. Fußkreuz aus schwarzem Kunststoff mit feststehenden Bodengleitern, Fußring aus schwarzem Kunststoff, max. Belastung 110 kg.

Ausführung	Verstellbereich	Bestell-Nr.	Preis
Buche, mit Gleitern	560 - 810 mm	533-1002	95,-
PU-Schaum, mit Gleitern	600 - 850 mm	533-1003	105,-



ab
€ 115,-

Ergonomische Hochstühle mit Fußring

Sitz aus naturlackiertem Buchenschichtholz oder aus schwarzem Polyurethanschaum, stufenlos höhenverstellbar. Rückenlehne höhenverstellbar, Buche-Ausführung mit Stütze aus verchromtem Stahl, PU-Ausführung mit Stütze aus Kunststoff mit Permanentkontakt, Fußkreuz aus schwarzem Kunststoff mit feststehenden Bodengleitern, Fußring aus Kunststoff als Aufstieghilfe, max. Belastung 110 kg.

Ausführung	Verstellbereich	Bestell-Nr.	Preis
Buche, mit Gleitern	600 - 860 mm	533-1006	135,-
PU-Schaum, mit Gleitern	640 - 900 mm	533-1007	175,-

Ergonomische Arbeitshocker

Sitz aus naturlackiertem Buchenschichtholz oder aus schwarzem Polyurethanschaum, ø 320 mm, stufenlos höhenverstellbar. Fußkreuz aus schwarzem Kunststoff mit Doppelaufrollen für harte Böden, max. Belastung 110 kg.

Ausführung	Verstellbereich	Bestell-Nr.	Preis
Buchenschichtholz, mit Rollen	360 - 490 mm	533-1000	75,-
PU-Schaum, mit Rollen	400 - 530 mm	533-1001	85,-



TAUROSIT
ERGONOMISCHE SITZMÖBEL

Ergonomische Arbeitsstühle

Sitz aus naturlackiertem Buchenschichtholz oder aus schwarzem Polyurethanschaum, stufenlos höhenverstellbar. Rückenlehne höhenverstellbar, Buche-Ausführung mit Stütze aus verchromtem Stahl, PU-Ausführung mit Stütze aus Kunststoff mit Permanentkontakt, Fußkreuz aus schwarzem Kunststoff mit Doppelaufrollen für harte Böden, max. Belastung 110 kg.

Ausführung	Verstellbereich	Bestell-Nr.	Preis
Buchenschichtholz, mit Rollen	390 - 520 mm	533-1004	115,-
PU-Schaum, mit Rollen	430 - 560 mm	533-1005	155,-

Ersatzrollen, Set 5 Stück

passend für TAUROSIT
Bestell-Nr. 533-1008
€ 25,-



Ein solider Stuhl:

Sitz und Rückenlehne aus schichtverleimtem Buchenholz, naturfarben lackiert. Rückenlehne mit Neigungs-Verstellung. Mit 5 Sicherheitsdoppelrollen

Bestell-Nr. 502-1002

€ 135,-

auf Wunsch ohne Rollen, dafür mit Gleitern - wie bei dem Hocker abgebildet

TAUROTRADE®
BETRIEBSEINRICHTUNGEN

Hocker

Höhen-Verstellbereich 59-84 cm

Mit Buchenrunde, 36 cm ø

Bestell-Nr. 502-1003

€ 125,-

Mit Sitzpolsterung in Kunstleder

Bestell-Nr. 502-1004

€ 125,-



Höhe
42 - 55 cm



Höhe
59 - 84 cm



Bei dieser Serie bestehen Sitze und Lehnen aus besonders pflegeleichten und strapazierfähigen PU-Formteilen. Die Rückenlehnen sind in Höhe und Tiefe stufenlos verstellbar. Stabile Fußkreuze aus schlagfestem Kunststoff geben Sicherheit!



Höhe
42 - 55 cm



Höhe
59 - 84 cm



Rückenlehne
mit Neigungs-
Verstellung

Höhe
59 - 84 cm

Fahrbarer Arbeitsstuhl

mit 5 Sicherheits-Doppelrollen, Sitzbreite 46 cm, Sitztiefe 42 cm, Lehnenhöhe 30 cm

Bestell-Nr. 502-1005 € 136,-

Hoher Arbeitsstuhl mit Fußgleitern

und verchromtem Fußring, Sitzbreite 46 cm, Sitztiefe 42 cm, Lehnenhöhe 30 cm

Bestell-Nr. 502-1006 € 185,-

Hoher Arbeitsstuhl mit Fußgleitern

verchromtem Fußring, Fußkreuz mit Gleitern Sitzbreite 44 cm, Sitztiefe 42 cm, Lehnenhöhe 32 cm

Bestell-Nr. 502-1007 € 275,-

Leichte Stehpulte

Das praktische Stehpult für Versand, Lager und Werkstatt

Fest verschweißte Stahlrohr-Konstruktion mit Pultaufsatz aus Stahlblech, abschließbarer Pultdeckel aus Stahlblech, Sicherheitsschloss inkl. 2 Schlüssel. Untere Ablage aus Stahlblech mit Abrollrand. Als stationäre oder fahrbare Ausführung lieferbar!

Lackierung:
Umweltfreundliche Pulverbeschichtung
Gestell: RAL 5010, Enzianblau

Pultaufsatz und Ablage immer in RAL 7035, Lichtgrau

Bei anderen Gestellfarben Schränke immer in RAL 7035, Lichtgrau



stationär:

B × H × T: 546 × 1150 × 605 mm

Bestell-Nr. 17-1221

€ **319,-**

fahrbar:

B × H × T: 546 × 1200 × 605 mm

Bestell-Nr. 17-1222

€ **349,-**



Schlitzplatte

komplett mit Montagematerial

Bestell-Nr. 48-281

€ **79,-**

Lochplatte

komplett mit Montagematerial

Bestell-Nr. 48-280

€ **78,-**

Schubladen-Einteilungs-Set

mit 2 Längsteilern und 6 Querteilern

Bestell-Nr. 48-124

€ **45,-**

TAURODESK
STHPULTE



10
Jahre
Qualitätsgarantie



mit mittlerer Blechablage

stationär	17-1201	349,-
fahrbar	17-1202	379,-



mit Schublade

stationär	17-1209	439,-
fahrbar	17-1210	469,-



mit Schublade und mittlerer Ablage

stationär	17-1211	459,-
fahrbar	17-1212	489,-



**mit Einbauschränk
1 Tür**

Abdeckung Riffelgummimatte

stationär	17-1215	489,-
fahrbar	17-1216	519,-

Abdeckung Blechablage

stationär	17-1203	499,-
fahrbar	17-1204	529,-



**mit Einbauschränk
1 Tür und 1 Schublade**

Abdeckung Riffelgummimatte

stationär	17-1217	599,-
fahrbar	17-1218	629,-

Abdeckung Blechablage

stationär	17-1207	609,-
fahrbar	17-1208	639,-



Schubladen-Einteilungs-Set

mit 2 Längsteilern und 6 Querteilern

Bestell-Nr. 48-124

€ **45,-**

**mit Einbauschränk
4 Schubladen**

Abdeckung Riffelgummimatte

stationär	17-1219	669,-
fahrbar	17-1220	699,-

Abdeckung Blechablage

stationär	17-1205	689,-
fahrbar	17-1206	719,-

Stehpulte Plus-Serie

Massivholz und Stahl: praktisch und dekorativ

Pulte in aktuellem Design,
die durch Form und frische Farben
überzeugen. Nicht nur für den Einsatz
in Betrieb und Lager.

Stahlrohr-Konstruktion pulverbeschichtet
in RAL 5010, Enzianblau.

Der Klappdeckel aus Multiplexholz ist mit
einer Anschlagleiste für Schriftgut versehen.



Bestell-Nr. 17-1003

€ **669,-**



stationär:

Bestell-Nr. 17-1048

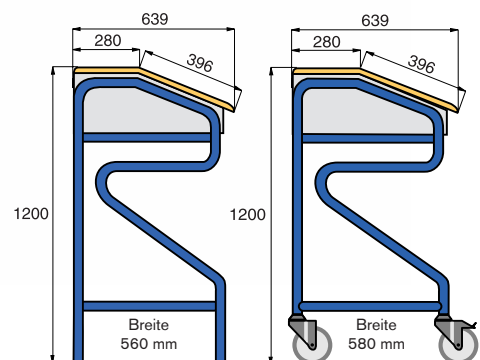
€ **629,-**

fahrbar:

Bestell-Nr. 17-1030

€ **689,-**

Sie werden an diesem großzügig
dimensionierten Pult gerne arbeiten.
Die waagerechte Fläche von
283 × 555 mm bietet ausreichend
Platz für Telefon und Rechner.



Die stationäre Ausführung ist mit
4 Kunststoffgleitern ausgestattet.
Die fahrbaren Pulte haben
4 Lenkrollen, 125 mm ø,
davon 2 mit Totalfeststellern.

TAURODESK
STEHPULTE



10
Jahre
Qualitätsgarantie



stationär:
Bestell-Nr. 17-1000
€ **399,-**

fahrbar:
Bestell-Nr. 17-1001
€ **469,-**



stationär:
Bestell-Nr. 17-1002
€ **599,-**

fahrbar:
Bestell-Nr. 17-1003
€ **669,-**



stationär:
Bestell-Nr. 17-1036
€ **739,-**

fahrbar:
Bestell-Nr. 17-1039
€ **809,-**



stationär:
Bestell-Nr. 17-1042
€ **819,-**

fahrbar:
Bestell-Nr. 17-1045
€ **889,-**

Schubladen-Einteilungs-Set,
aus verzinktem Stahlblech bestehend aus
2 Längsteilern und 6 Querteilern

Bestell-Nr. 48-124
€ **45,-**

Stehpulte in Extra-Breite



Bestell-Nr. 17-1014

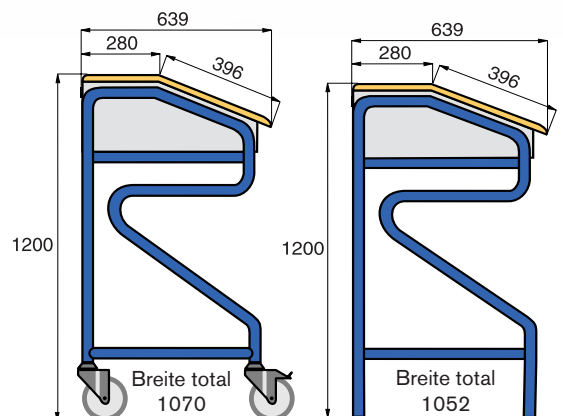
€ 519,-

Bestell-Nr. 17-1015

€ 589,-

Stehpulte in Extra-Breite

Hergestellt in einer formschönen Stahlrohr-Konstruktion.
 Aufklappbare Pultdeckel aus Multiplexholz.
 Stahlrohr-Konstruktion pulverbeschichtet in RAL 5010, Enzianblau



TAURODESK
 STEHPULTE



10
 Jahre
 Qualitätsgarantie

stationär:

Bestell-Nr. 17-1077
€ 669,-



fahrbar:

Bestell-Nr. 17-1078
€ 739,-

stationär:

Bestell-Nr. 17-1016
€ 799,-



fahrbar:

Bestell-Nr. 17-1017
€ 869,-

stationär:

Bestell-Nr. 17-1057
€ 639,-



fahrbar:

Bestell-Nr. 17-1058
€ 709,-

stationär:

Bestell-Nr. 17-1059
€ 779,-



fahrbar:

Bestell-Nr. 17-1060
€ 849,-

**Mehrpreis
für untere Ablage aus Holz**

Bestell-Nr. 48-261
€ 105,-

**Schubladen-Einteilungs-Set
2 Längsteiler und 6 Querteiler**

Bestell-Nr. 48-124
€ 45,-

stationär:

Bestell-Nr. 17-1063
€ 759,-



fahrbar:

Bestell-Nr. 17-1064
€ 829,-

stationär:

Bestell-Nr. 17-1065
€ 889,-



fahrbar:

Bestell-Nr. 17-1066
€ 959,-

stationär:

Bestell-Nr. 17-1079
€ 959,-



fahrbar:

Bestell-Nr. 17-1080
€ 1.029,-

stationär:

Bestell-Nr. 17-1075
€ 1.099,-



fahrbar:

Bestell-Nr. 17-1068
€ 1.169,-

Werkstattwagen F 300 mit Schiebegriff

Werkstattwagen Serie F 300 mit Schubladen und Einbauschränken

- TAUFLEX Werkstattwagen
- Gesamttraglast max. 300 kg
- Hochwertige Ladeflächen 980 × 600 mm, Multiplexholz mit versiegelter Oberfläche, wasserfest verleimt nach DIN EN 314-2 Bordkante 15 mm
- 2 Lenkrollen und 2 Bockrollen, Rad-ø 125 mm, mit grauer TPE-Bereifung auf Kunststoff-Felgen, Radnaben mit Kugellagern, Lenkrollen mit Feststellern gemäß EN 1757-3
- Hochwertige Pulverbeschichtung in RAL 5010, Enzianblau und RAL 7035, Lichtgrau
Bei anderen Gestellfarben Schränke immer in RAL 7035, Lichtgrau



Schubladen-Einteilungs-Set,
aus verzinktem Stahlblech bestehend aus
2 Längsteilern und 6 Querteilern

Bestell-Nr. 48-124
€ 45,-

Werkstattwagen
mit Schiebegriff und zusätzlicher Ablage
L × B × H: 1150 mm × 600 mm × 840 mm
Bestell-Nr. 110-1023

€ 699,-



Werkstattwagen
mit Schiebegriff
L × B × H: 1150 mm × 600 mm × 840 mm
Bestell-Nr. 110-1015

€ 639,-

TAUFLEX®
FLEXIBLE TRANSPORTGERÄTE





Werkstattwagen
mit Schiebegriff
L × B × H: 1150 mm × 600 mm × 840 mm
Bestell-Nr. 110-1013
€ **479,-**



Werkstattwagen
mit Schiebegriff
L × B × H: 1150 mm × 600 mm × 840 mm
Bestell-Nr. 110-1024
€ **539,-**



Werkstattwagen
mit Schiebegriff
L × B × H: 1150 mm × 600 mm × 840 mm
Bestell-Nr. 110-1014
€ **559,-**



Werkstattwagen
mit Schiebegriff
L × B × H: 1150 mm × 600 mm × 840 mm
Bestell-Nr. 110-1025
€ **679,-**



Werkstattwagen
mit Schiebegriff
L × B × H: 1150 mm × 600 mm × 840 mm
Bestell-Nr. 110-1017
€ **759,-**



Werkstattwagen
mit Schiebegriff
L × B × H: 1150 mm × 600 mm × 840 mm
Bestell-Nr. 110-1020
€ **879,-**

Werkstattwagen F 300 mit Schiebebügel

Werkstattwagen Serie F 300 mit Schubladen und Einbauschränken

- TAUFLEX Werkstattwagen
- Gesamttraglast max. 300 kg
- Hochwertige Ladeflächen 980 × 600 mm, Multiplexholz mit versiegelter Oberfläche, wasserfest verleimt nach DIN EN 314-2 Bordkante 15 mm
- 2 Lenkrollen und 2 Bockrollen, Rad-ø 125 mm, mit grauer TPE-Bereifung auf Kunststoff-Felgen, Radnaben mit Kugellagern, Lenkrollen mit Feststellern gemäß EN 1757-3
- Hochwertige Pulverbeschichtung in RAL 5010, Enzianblau und RAL 7035, Lichtgrau
Bei anderen Gestellfarben Schränke immer in RAL 7035, Lichtgrau



Werkstattwagen

mit Schiebebügel und zusätzlicher Ablage
L × B × H: 1200 mm × 600 mm × 1030 mm
Bestell-Nr. 110-1008

€ 499,-

Schubladen-Einteilungs-Set,

aus verzinktem Stahlblech bestehend aus
2 Längsteilern und 6 Querteilern

Bestell-Nr. 48-124

€ 45,-



Werkstattwagen

mit Schiebebügel
L × B × H: 1200 mm × 600 mm × 1030 mm
Bestell-Nr. 110-1000

€ 479,-

TAUFLEX®
FLEXIBLE TRANSPORTGERÄTE





Werkstattwagen
mit Schiebebügel
L x B x H: 1200 x 600 x 1030 mm
Bestell-Nr. 110-1011
€ **539,-**



Werkstattwagen
mit Schiebebügel
L x B x H: 1200 x 600 x 1030 mm
Bestell-Nr. 110-1001
€ **559,-**



Werkstattwagen
mit Schiebebügel
L x B x H: 1200 x 600 x 1030 mm
Bestell-Nr. 110-1002
€ **639,-**

**Schubladen-
Einteilungs-Set**
aus verzinktem Stahlblech,
2 Längs- und 6 Querteiler
Bestell-Nr. 48-124
€ **45,-**



Werkstattwagen
mit Schiebebügel
L x B x H: 1200 x 600 x 1030 mm
Bestell-Nr. 110-1012
€ **679,-**



Werkstattwagen
mit Schiebebügel
L x B x H: 1200 x 600 x 1030 mm
Bestell-Nr. 110-1003
€ **649,-**



Werkstattwagen
mit Schiebebügel
L x B x H: 1200 x 600 x 1030 mm
Bestell-Nr. 110-1005
€ **839,-**

Werkstattwagen Serie R 300

Kombinieren Sie Ihren Tischwagen so wie Sie ihn brauchen.
 4 Schränke und 2 Ablagen (mittig und unten) stehen bereit.
 Die Radausstattung passen Sie ebenfalls Ihren Erfordernissen an.
 Alle Geräte werden in einer stabilen Stahlrohrkonstruktion gefertigt.
 Die oberen Ladeflächen bestehen aus Multiplexholz mit vergüteter Oberfläche,
 wasserfest verleimt nach DIN EN 314-2.
 Die tragenden Rahmen der Ladefläche sind aus Winkelstahl.

Auch diese Geräte werden fertig montiert geliefert
 und sind sofort einsatzbereit!
 Standardfarben: RAL 5010 / RAL 7035.
 Bei anderen Gestellfarben sind die Schränke immer
 in RAL 7035, Lichtgrau!

Komplettangebot mit:

Basismodell 11-1448
 2 x Schrank 49-20

Bestell-Nr. 11-1402

€ 629,-



Komplettangebot mit:

Basismodell 11-1448
 Schrank 49-24
 Ablage unten 48-126
 Ablage mittig 48-125

Bestell-Nr. 11-1401

€ 699,-



Komplettangebot mit:

Basismodell 11-1448
 Schrank 49-20
 Ablage unten 48-126
 Ablage mittig 48-125

Bestell-Nr. 11-1400

€ 519,-



Schubladen-Einteilungs-Set,
 aus verzinktem Stahlblech bestehend aus
 2 Längsteilern und 6 Querteilern

Bestell-Nr. 48-124

€ 45,-



Basismodell A

geeignet zum Einbau aller Elemente



Basismodell B

mit unterer Ablage aus Stahlblech für Schubladen-Element



Basismodell C

wie Typ B, aber mit unterer Ablage aus Multiplexholz



grau	49-01	139,-
grau/blau	49-02	139,-



grau	49-10	209,-
grau/blau	49-20	209,-



grau	49-11	379,-
grau/blau	49-21	379,-

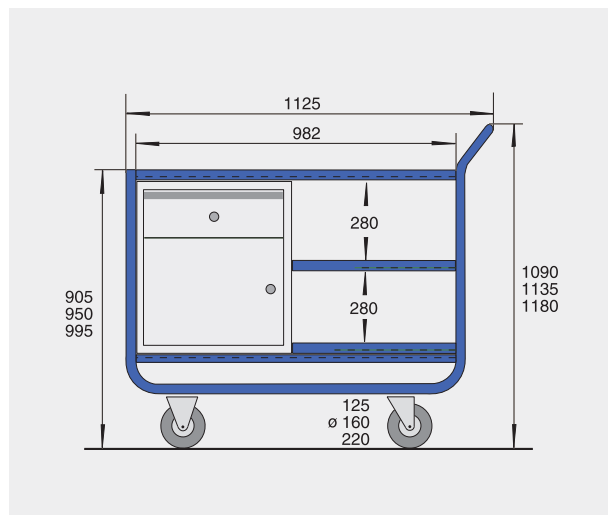


grau	49-14	419,-
grau/blau	49-24	419,-

Schubladeninnenmaße H × B × T:

Höhe 120 mm: 105 × 415 × 575 mm

Höhe 180 mm: 165 × 415 × 575 mm



5 Radausstattungen Traglast 300 kg	Basismodelle		
	ohne Ablage	mit Blechablage	mit Holzablage
Rad-ø 125 mm TPE, grau Kunststoff-Felge Kugellager	11-1448 263,-	11-1449 316,-	11-1450 316,-
Rad-ø 160 mm TPE, grau Kunststoff-Felge Kugellager	11-1448-R03 284,-	11-1449-R03 337,-	11-1450-R03 337,-
Rad-ø 160 mm Elastik, schwarz Polyamid-Felge Kugellager	11-1448-R11 358,-	11-1449-R11 411,-	11-1450-R11 432,-
Rad-ø 160 mm Elastik, hellgrau Polyamid-Felge Kugellager	11-1448-R12 379,-	11-1449-R12 432,-	11-1450-R12 411,-
Rad-ø 220 mm Luftreifen, schwarz Stahlblech-Felge Kugellager	11-1448-R66 400,-	11-1449-R66 453,-	11-1450-R66 453,-
Zusatzausstattung:	kleine Ablage, mittig kleine Ablage, unten	48-125 48-126	52,- 42,-

Kleine Werkbankwagen



Bestell-Nr. 17-2020
€ 489,-



Bestell-Nr. 17-2021
€ 529,-

Fahrbare Werkbank

- mit 1 offenem und einem Schrankfach oder mit 2 Schrankfächern
- jeweils 1 verstellbarer verzinkter Boden
- Arbeitsplatte aus Multiplexholz 35 mm dick
L × B × H: 1060 × 560 × 930 mm
- 2 Lenk- und 2 Bockrollen, spurfreie TPE-Bereifung, Rad-ø 160 mm, Radnaben mit Kugellagern, Lenkrollen mit Totalfeststellern
- Korpus in RAL 7035, Lichtgrau, Tür in RAL 5010, Enzianblau

ROTAURO[®]
TRANSPORTGERÄTE



10
Jahre
Qualitätsgarantie



Bestell-Nr. 17-2000
€ 609,-

Arbeitshöhe 935 mm



Bestell-Nr. 17-2001
€ 629,-

Fahrbare Werkbank

- in Stahlblechkonstruktion
- links mit einem Schrank inkl. 2 verstellbaren Einlegeböden
- rechts Schubladen mit Gleitführungen
- Zentralverriegelung über Zylinderschloss mit zwei Schlüsseln
- Arbeitsplatte aus Multiplexholz 35 mm dick
L × B × H: 950 × 560 × 935 mm.
- 2 Lenkrollen mit Totalfeststellern gem. EN 1757-3 und 2 Bockrollen mit grauer TPE-Bereifung auf Kunststofffelge
- Rad-ø 160 mm, Radnaben mit Kugellagern
- hochwertige Pulverbeschichtung Korpus in RAL 7035, Lichtgrau, Schubladen und Tür in RAL 5010, Enzianblau

Zusatzausstattung

Bordleiste aus Stahlblech, 3-teilig, 60 mm hoch

Bestell-Nr. 48-121
€ 75,-

Schubladen-Einteilungs-Set

aus verzinktem Stahlblech, bestehend aus 1 Längsteiler und 4 Querteilern

Bestell-Nr. 48-122
€ 35,-

ROTAURO®
TRANSPORTGERÄTE

10
Jahre
Qualitätsgarantie



Komplettangebot, unbestückt
mit 1 Lochplatte, 460 mm hoch

Bestell-Nr. 17-2065
€ 704,-

Komplettangebot, unbestückt
mit 1 Schlitzplatte, 460 mm hoch

Bestell-Nr. 17-2086
€ 706,-

Komplettangebot, unbestückt
mit 1 Lochplatte, 710 mm hoch

Bestell-Nr. 17-2027
€ 736,-

Komplettangebot, unbestückt
mit 1 Schlitzplatte, 710 mm hoch

Bestell-Nr. 17-2028
€ 738,-



Die 710 mm hohe Ausführung kann bei Bedarf mit einer 2. Loch- oder Schlitzplatte aufgerüstet werden, die resultierende Höhe beträgt dann 910 mm!

zum Nachrüsten:

Lochplatte
450 × 1000 mm

Bestell-Nr. 505-1012
€ 62,-

Schlitzplatte
450 × 1000 mm

Bestell-Nr. 505-1013
€ 64,-

kurze Halterung
Set, bestehend aus 2 Haltern

Bestell-Nr. 49-1016
€ 37,-

lange Halterung
Set, bestehend aus 2 Haltern

Bestell-Nr. 49-1017
€ 69,-

Kleine Kompaktwerkbanken



Gesamtlänge der Arbeitsfläche: 2850 mm
Arbeitshöhe 935 mm

Traglast 400 kg

Komplett-Angebot:

- 1 stationäre Kompakt-Werkbank mit 4 Schubladen und Lochplatte, 460 mm hoch
Bestell-Nr. 51-2207-33 **695,-**
- 1 kleine fahrbare Werkbank mit 4 Schubladen
Bestell-Nr. 17-2000 **609,-**
- 1 kleine fahrbare Werkbank mit 6 Schubladen
Bestell-Nr. 17-2001 **629,-**
- inkl. Arretierungen (2 Sets)
Bestell-Nr. 48-301 **31,-**



Gesamtlänge: 1900 mm

Sonderpreis:

Bestell-Nr. 80-1000-33

€ 1.839,-

Komplett-Angebot:

- 1 stationäre Kompakt-Werkbank mit 4 Schubladen
Bestell-Nr. 51-2201-33 **625,-**
- 1 kleine fahrbare Werkbank mit 4 Schubladen
Bestell-Nr. 17-2000 **609,-**
- inkl. Arretierungen
Bestell-Nr. 48-300 **17,-**

Sonderpreis:

Bestell-Nr. 80-1001-33

€ 1.059,-

TAUROTEC®
ARBEITSPLATZSYSTEME

10
Jahre
Qualitätsgarantie



Kleine Kompakt-Werkbank

- bei Bedarf links und rechts mit kleinen fahrbaren Werkbänken verlängerbar
- die intelligente Lösung für knappe Raumverhältnisse
- links mit einem Schrank inkl. 2 verstellbaren Einlegeböden
- rechts Schubladen mit Gleitführungen
- Zentralverriegelung über Zylinderschloss mit zwei Schlüsseln
- Arbeitsplatte aus Multiplexholz 35 mm dick
- L x B x H: 950 x 560 x 935 mm
- Stahlrohr-Untergestell mit Bodenausgleichsschrauben
- Hochwertige Pulverbeschichtung in RAL 5010 / RAL 7035
- Verriegelung für anzudockende fahrbare Werkbänke als Zubehör zum Nachrüsten



Nachrüst-Set:

Arretierung für anzudockende fahrbare Werkbänke zur Montage unter der Arbeitsplatte
 1 Set mit 2 Stück für jeweils 1 Werkbank

Bestell-Nr. 48-300
€ 17,-



Kleine Kompakt-Werkbank
mit 4 Schubladen

Bestell-Nr. 51-2201-33

€ **625,-**



Kleine Kompakt-Werkbank
mit 6 Schubladen

Bestell-Nr. 51-2209-33

€ **635,-**



Arbeitshöhe 935 mm



Kleine Kompakt-Werkbank
mit 4 Schubladen, Lochplatte 460 mm hoch

Bestell-Nr. 51-2207-33

€ **695,-**

mit 4 Schubladen, Schlitzplatte 460 mm hoch

Bestell-Nr. 51-2208-33

€ **697,-**



Kleine Kompakt-Werkbank
mit 4 Schubladen, Lochplatte 710 mm hoch

Bestell-Nr. 51-2202-33

€ **725,-**

mit 4 Schubladen, Schlitzplatte 710 mm hoch

Bestell-Nr. 51-2203-33

€ **727,-**

Bordleisten aus Stahlblech, 3-seitig, 60 mm hoch 48-121
Schubladen-Einteilung, 1 x längs, 4 x quer 48-122

75,-
35,-

Loch- und Schlitzplatten zum Nachrüsten auf Seite 141

Große Werkbankwagen

Ein modernes Konzept auf der Basis eines Baukastens:

- solide Arbeitsplatte aus Multiplex-Holz, 35 mm dick, 1130 mm lang und 690 mm breit
- Arbeitshöhe 940 mm bzw. 970 mm (Lufräder)
- tragende Konstruktion aus starkem Vierkantröhr
- Lackierung: tragende Konstruktion in RAL 5010, Blech-Ablagen in RAL 7035
- Rad-ø 200 mm, TPE-Bereifung
- 6 Radausstattungen zur Auswahl
- 2 Bockrollen und 2 Lenkrollen mit Total-Feststellern
- Standardfarben: RAL 5010 / RAL 7035
Bei anderen Gestellfarben Schränke immer in RAL 7035, Lichtgrau

Bestell-Nr. 17-2008

€ 649,-



Arbeitshöhe 940 mm

Zusatzausstattung:

Bordleiste aus Stahlblech

3-teilig, 60 mm hoch

Bestell-Nr. 48-123

€ 75,-

Schubladen-Einteilungs-Set

aus verzinktem Stahlblech bestehend aus 2 Längsteilern und 6 Querteilern

Bestell-Nr. 48-124

€ 45,-



Bestell-Nr. 17-2006

€ 839,-

ROTAURO[®]
TRANSPORTGERÄTE

10
Jahre
Qualitätsgarantie

Basismodell A

nur mit Arbeitsplatte



grau	49-01	139,-
grau/blau	49-02	139,-



Basismodell B

mit Arbeitsplatte und Blechablage



grau	49-10	209,-
grau/blau	49-20	209,-



grau	49-11	379,-
grau/blau	49-21	379,-



grau	49-14	419,-
grau/blau	49-24	419,-



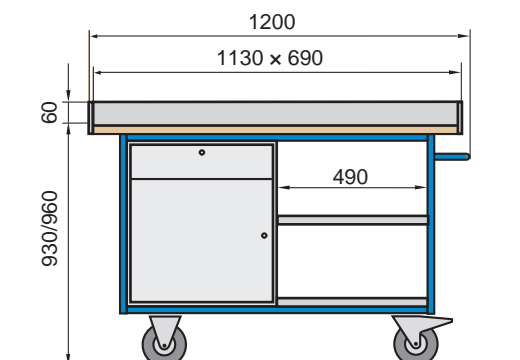
Einbauten:

Korpus immer in Lichtgrau, RAL 7035,
Fronten wahlweise in Lichtgrau, RAL 7035
oder in Enzianblau, RAL 5010

Schubladeninnenmaße H × B × T:

Höhe 120 mm: 105 × 415 × 575 mm

Höhe 180 mm: 165 × 415 × 575 mm



Rad- ausstattungen	Basismodell	
	A	B
Lauffläche: TPE, grau Radkörper: Kunststoff Radnabe: Kugellager	Traglast 500 kg 17-2002 379,-	Traglast 500 kg 17-2003 421,-
Lauffläche: Elastik Radkörper: Polyamid Radnabe: Kugellager	Traglast 500 kg 17-2002-R13 442,-	Traglast 500 kg 17-2003-R13 485,-
Lauffläche: Polyamid Radkörper: Polyamid Radnabe: Kugellager	Traglast 500 kg 17-2002-R26 442,-	Traglast 500 kg 17-2003-R26 485,-
Lauffläche: Polyurethan Radkörper: Polyamid Radnabe: Kugellager	Traglast 500 kg 17-2002-R32 485,-	Traglast 500 kg 17-2003-R32 527,-
Lauffläche: Luftreifen Radkörper: Stahlblech Radnabe: Kugellager	Traglast 350 kg 17-2002-R66 538,-	Traglast 350 kg 17-2003-R66 580,-
Zusatz- ausstattung:	kleine Ablage, mittig kleine Ablage, unten	48-125 48-126 52,- 42,-

Große Werkbankwagen



Komplettangebot

Bestell-Nr. 17-2014

€ **549,-**

10
Jahre
Qualitätsgarantie



Komplettangebot

Bestell-Nr. 17-2017

€ **679,-**



Komplettangebot

Bestell-Nr. 17-2015

€ **609,-**



Komplettangebot

Bestell-Nr. 17-2010

€ **759,-**



Komplettangebot

Bestell-Nr. 17-2016


€ **849,-**




Komplettangebot

Bestell-Nr. 17-2012


€ **1.039,-**



Multiwand 650 L
mit 2 Lochplatten, 650 mm hoch
Bestell-Nr. 49-1004
€ 255,-




Multiwand 950 L2
mit 2 Lochplatten, 950 mm hoch
Bestell-Nr. 49-1014
€ 265,-




Multiwand 950 L3
mit 3 Lochplatten, 950 mm hoch
Bestell-Nr. 49-1000
€ 305,-


Gesamtbreite 1095 mm



Multiwand 650 S
mit 2 Schlitzplatten, 650 mm hoch
Bestell-Nr. 49-1005
€ 265,-



Multiwand 950 S2
mit 2 Schlitzplatten, 950 mm hoch
Bestell-Nr. 49-1015
€ 285,-




Multiwand 950 S3
mit 3 Schlitzplatten, 950 mm hoch
Bestell-Nr. 49-1001
€ 335,-

Hakensortimente:

10-teilig Bestell-Nr. 505-1045	32,-
12-teilig Bestell-Nr. 505-1004	40,-
15-teilig Bestell-Nr. 505-1018	67,-
18-teilig Bestell-Nr. 505-1005	86,-
28-teilig Bestell-Nr. 505-1006	129,-

28-teilig:



passende Sichtlagerkästen
der Größen 5-8
auf Seite 108

Einzelteile:

Tragsäule links, 650 mm hoch Bestell-Nr. 48-201	78,-
Tragsäule rechts, 650 mm hoch Bestell-Nr. 48-200	78,-
Tragsäule links, 950 mm hoch Bestell-Nr. 48-203	82,-
Tragsäule rechts, 950 mm hoch Bestell-Nr. 48-202	82,-
Lochplatte Bestell-Nr. 505-1014	48,-
Schlitzplatte Bestell-Nr. 505-1015	58,-

Werkbankwagen mit Multiwandaufbau



Arbeitshöhe 940 mm

Technische Pluspunkte:

- fest verschweißte Stahlkonstruktion aus Vierkantröhre
- Arbeitsplatte aus Multiplex-Holz, 35 mm dick
L x B: 1130 x 690 mm
- modulare Schrankeinbauten
- 2 Lenk- und 2 Bockrollen, Rad-ø 200 mm, graue TPE-Bereifung auf Kunststofffelge, Radnaben mit Kugellagern, Lenkrollen mit Totalfeststellern gem. EN 1757-3
- widerstandsfähige Pulverbeschichtung in RAL 5010/7035
- Gesamt-Traglast 500 kg

Multiwandaufbau

- in den Höhen 650 und 950 mm lieferbar
- für 2 oder 3 Loch- / Schlitzplatten
- voll kompatibel mit dem RasterPlan System und den RasterPlan Sichtlagerkästen
- flexible Einrichtung durch Modul-Bauweise

Komplettangebot, unbestückt

mit 2 Lochplatten und 1 Schlitzplatte, Einbauschränk mit 4 Schubladen und Zentralverriegelung, Blechablage mit Abrollrand

Bestell-Nr. 17-2044

€ 1.059,-

Schubladen-Einteilungs-Set

aus verzinktem Stahlblech, bestehend aus 2 Längs- und 6 Querteilern

Bestell-Nr. 48-124

€ 45,-

solide verschraubter Multiwand-Aufbau mit metrischen Gewindeschrauben und Einschraubmutter in der Arbeitsplatte



ROTAURO®
TRANSPORTGERÄTE

10
Jahre
Qualitätsgarantie



Komplettangebot, unbestückt
mit 2 Lochplatten, 650 mm hoch
Bestell-Nr. 17-2048
€ 1.179,-



Komplettangebot, unbestückt
mit 2 Schlitzplatten, 650 mm hoch
Bestell-Nr. 17-2051
€ 1.199,-



Komplettangebot, unbestückt
mit 2 Lochplatten, 950 mm hoch
Bestell-Nr. 17-2049
€ 1.189,-



Komplettangebot, unbestückt
mit 3 Lochplatten, 950 mm hoch
Bestell-Nr. 17-2040
€ 1.049,-

Große Kompaktwerkbanken

Komplettangebot:

1 große stationäre Kompakt-Werkbank mit 2 Schubladen und 2 Schrankfächern, Multiwand-Aufbau, 950 mm hoch, mit 2 Lochplatten und 1 Schlitzplatte, unbestückt
Bestell-Nr. 91-2320-33 **1.149,-**

1 große fahrbare Werkbank mit 4 Schubladen
Bestell-Nr. 17-2032 **809,-**

1 große fahrbare Werkbank mit großem Schrankfach
Bestell-Nr. 17-2013-R **619,-**

inkl. Arretierungen (2 Sets)
Bestell-Nr. 48-301 **31,-**

Gesamtlänge: 3390 mm

Sonderpreis
Bestell-Nr. 80-2000-33

€ 2.429,-



Traglast 500 kg

Arretierung

für anzudockende fahrbare Werkbänke
Montage unter der Arbeitsplatte
Set mit 2 Stück für jeweils 1 Werkbank

Bestell-Nr. 48-300
€ 17,-



TAUROTEC®
ARBEITSPLATZSYSTEME

10
Jahre
Qualitätsgarantie



Große Kompakt-Werkbank

- bei Bedarf links und rechts verlängerbar mit großen fahrbaren Werkbänken
- die Arbeitsfläche flexibel vergrößern bis zu 3390 mm Länge
- solides Untergestell aus Vierkantrrohr, Füße mit Bodenausgleichsschrauben
- variable Ausstattung mit Einbauschränken, Schubladen und Ablagen
- Arbeitsplatte aus Multiplexholz, 35 mm dick, 1130 x 690 mm
- L x B x H: 1130 x 690 x 940 mm
- Hochwertige Pulverbeschichtung in RAL 5010 / RAL 7035
- Verriegelung für anzudockende fahrbare Werkbänke als Zubehör zum Nachrüsten

**Große Kompakt-Werkbänke sind in beliebiger Schrank- oder Multiwandbestückung lieferbar.
Bitte fragen Sie Ihre Wunschkonfiguration an!**



Gesamtlänge: 2260 mm

Komplett-Angebot:

1 große Kompakt-Werkbank mit 2 Schubladen und 2 Schrankfächern
Bestell-Nr. 51-2320-33 **909,-**

1 große fahrbare Werkbank mit 1 großen Schrankfach
Bestell-Nr. 17-2013-R **619,-**

inkl. Arretierungen
Bestell-Nr. 48-300 **17,-**

Sonderpreis
Bestell-Nr. 80-2001-33

€ 1.439,-

Alle Multiwand-Aufbauten werden unbestückt geliefert.
Rasterplan Zubehör ab Seite 147

Arbeitshöhe 940 mm



Kompakt-Werkbank
unbestückt

Bestell-Nr. 51-2300-33
€ 275,-

Kompakt-Werkbank
unbestückt
Aufbau mit 2 Lochplatten,
950 mm hoch

Bestell-Nr. 88-2300-23
€ 555,-



Kompakt-Werkbank
mit 1 Schrankfach
und 4 Schubladen

Bestell-Nr. 51-2318-33
€ 849,-

Kompakt-Werkbank
mit 1 Schrankfach
und 4 Schubladen
Aufbau mit 2 Schlitzplatten,
650 mm hoch

Bestell-Nr. 94-2318-33
€ 1.209,-



Kompakt-Werkbank
mit 2 Schrankfächern
und 2 Schubladen

Bestell-Nr. 51-2320-33
€ 909,-

Kompakt-Werkbank
mit 2 Schrankfächern
und 2 Schubladen
Aufbau mit 2 Lochplatten
und 1 Schlitzplatte
950 mm hoch

Bestell-Nr. 91-2320-33
€ 1.149,-



Zusatzausstattung:

Bordleiste aus Stahlblech, 3-seitig, 60mm hoch	48-123	€ 75,-
Schubladen-Einteilungsset, 2 × längs, 6 × quer	48-124	€ 45,-

Packstationen für Versand und Lager



Arbeitshöhe 940 mm

Kompaktwerkbenke als Pack- und Wiegestationen

Die im täglichen Dauereinsatz bewährten Geräte lassen sich nun noch universeller nutzen. Mit den weiteren Komponenten

- Kartonagenmagazin
- Papierabroller
- Einbauwaage

lassen sich individuelle Pack- und Versandlösungen realisieren, stationär oder auch fahrbar für wechselnde Einsatzorte. Dabei steht das komplette RasterPlan-System mit Schlitz- und Lochplatten, sämtlichem Befestigungszubehör und den RasterPlan-Sichtlagerkästen zur Verfügung. Das modulare Schranksystem und die Erweiterbarkeit mit zusätzlichen Kompaktwerkbenken lassen größtmöglichen Spielraum, um die perfekte Lösung für jede Anwendung zu finden.

Packstation, fahrbar

mit TPE-Bereifung auf Kunststofffelgen, Rad-ø 200 mm, kugelgelagert, Einbauschränk mit 1 Tür, Multiwandaufbau mit 2 Lochplatten, Kartonagenmagazin, Rollenhalter und Einbauwaage

Bestell-Nr. 17-2070

€ **1.479,-**

Packstation, stationär

Bestell-Nr. 80-2315-33

€ **1.409,-**

RasterPlan Zubehör

ab Seite 147

RasterPlan Sichtlagerkästen

auf Seite 108

TAUROTEC®
ARBEITSPLATZSYSTEME

10
Jahre
Qualitätsgarantie



A

Kartonagenmagazin

Fachboden mit seitlichen Halterungen und 6 Trennbügeln

Bestell-Nr. 49-300 € **189,-**



B

für Rollen bis 1000 mm Breite

Rollenhalter

komplett mit Halterungen und Abreisskante für Rollen bis 1000 mm Breite

Bestell-Nr. 49-301 € **199,-**



C

Einbauwaage inkl. Montage

Basismodell 186-401, Bereich bis 40 kg andere Ausführungen auf Anfrage

Bestell-Nr. 49-302 € **319,-**



1 Blechablage unten,
Multiwandaufbau mit 1 Schlitzplatte,
Rollenhalter und Kartonagenmagazin

Packstation, fahrbar

Bestell-Nr. 17-2071
€ 909,-

Packstation, stationär

Bestell-Nr. 80-2301-33
€ 839,-



2 Einbauschränke mit Türen
Multiwandaufbau mit 1 Lochplatte,
Rollenhalter und Kartonagenmagazin

Packstation, fahrbar

Bestell-Nr. 17-2072
€ 1.229,-

Packstation, stationär

Bestell-Nr. 80-2316-33
€ 1.159,-



1 Blechablage unten,
Multiwandaufbau mit 2 Lochplatten,
Rollenhalter und Kartonagenmagazin,
Einbauwaage

Packstation, fahrbar

Bestell-Nr. 17-2073
€ 939,-

Packstation, stationär

Bestell-Nr. 80-2300-33
€ 869,-



1 Blechablage unten,
Multiwandaufbau mit 1 Lochplatte,
Rollenhalter und Kartonagenmagazin

Packstation, stationär

Bestell-Nr. 80-2302-33
€ 829,-

Packstation, fahrbar

Bestell-Nr. 17-2074
€ 899,-



1 Einbauschränk mit Tür,
1 Einbauschränk mit 4 Schubladen,
Multiwandaufbau mit 1 Lochplatte,
Rollenhalter und Kartonagenmagazin

Packstation, stationär

Bestell-Nr. 80-2318-33
€ 1.319,-

Packstation, fahrbar

Bestell-Nr. 17-2075
€ 1.389,-



1 Einbauschränk mit 4 Schubladen,
Multiwandaufbau mit 2 Lochplatten,
Rollenhalter und Kartonagenmagazin,
Einbauwaage

Packstation, stationär

Bestell-Nr. 80-2322-33
€ 1.209,-

Packstation, fahrbar

Bestell-Nr. 17-2076
€ 1.279,-

Arbeitstische

Arbeitshöhe 820 mm



**Traglast
750 kg**

Arbeitstisch
L x T: 1600 x 700 mm
Bestell-Nr. 52-5719-32
€ 609,-

Standardfarben:

RAL 5010 / RAL 7035
Bei anderen Gestellfarben Schränke immer in RAL 7035, Lichtgrau

Einbauten:

Korpus in Lichtgrau, RAL 7035,
Fronten in Enzianblau, RAL 5010

Schubladen-Einteilungs-Set,
2 Längsteiler und 6 Querteiler
aus verzinktem Stahlblech

Bestell-Nr. 48-124
€ 45,-

Arbeitstische:

- Tragender Rahmen aus Vierkantrrohr
- Ecksäulen aus Vierkantrrohr 40 x 40 mm
- Kein Montage-Aufwand, fest verschweißte Konstruktion
- Lackierung: Lösungsmittelfreie Pulverbeschichtung
- Standardfarbe RAL 5010
- Tischplatten in 2 Ausführungen
- 6 Tischabmessungen, Arbeitshöhe 820 mm
- Füße mit Boden-Ausgleichsschraube

Zubehör und Sonderausstattungen:

- 4 Lenkdoppelrollen 75 mm ø, mit hellgrauer TPE-Bereifung davon 2 Lenkrollen mit Feststellern
- verschiedene Schubladen-Schränke zum Einbau in 6 Tisch-Grundmodelle
- Zusätzliche Ablage-Platten unten in 2 verschiedenen Ausführungen



25 mm
Melaminharz-Beschichtung
auf Spanplatte, Qualität: E1



25 mm
Multiplexholz
Oberfläche geölt

Mehrpreis für lackierte Oberfläche:

Bestell-Nr. 48-220 **€ 50,-**



ab
€ 229,-

Arbeitstisch Grundmodell

Länge x Tiefe mm	Melamin		Multiplex	
	Bestell-Nr.	Preis	Bestell-Nr.	Preis
1200 x 700	52-3700-12	229,-	52-3700-32	269,-
1200 x 800	52-3800-12	239,-	52-3800-32	279,-
1600 x 700	52-5700-12	249,-	52-5700-32	309,-
1600 x 800	52-5800-12	259,-	52-5800-32	319,-
2000 x 800	52-7800-12	289,-	52-7800-32	359,-
2000 x 1000	52-7100-12	299,-	52-7100-32	389,-

TAUROTEC®
ARBEITSPLATZSYSTEME

10
Jahre
Qualitätsgarantie

Beispiel 1:

ab € **349,-**



Arbeitstisch mit 1 Schublade

Länge × Tiefe mm	Melamin		Multiplex	
	Bestell-Nr.	Preis	Bestell-Nr.	Preis
1200 × 700	52-3710-12	349,-	52-3710-32	379,-
1200 × 800	52-3810-12	359,-	52-3810-32	389,-
1600 × 700	52-5710-12	369,-	52-5710-32	419,-
1600 × 800	52-5810-12	379,-	52-5810-32	429,-
2000 × 800	52-7810-12	419,-	52-7810-32	479,-
2000 × 1000	52-7110-12	429,-	52-7110-32	509,-

Schublade auf Wunsch auch rechts lieferbar

Beispiel 2:

ab € **439,-**



Arbeitstisch mit 1 Schrank (1 × Tür)

Länge × Tiefe mm	Melamin		Multiplex	
	Bestell-Nr.	Preis	Bestell-Nr.	Preis
1200 × 700	52-3715-12	439,-	52-3715-32	469,-
1200 × 800	52-3815-12	449,-	52-3815-32	479,-
1600 × 700	52-5715-12	459,-	52-5715-32	509,-
1600 × 800	52-5815-12	469,-	52-5815-32	519,-
2000 × 800	52-7815-12	479,-	52-7815-32	539,-
2000 × 1000	52-7115-12	499,-	52-7115-32	579,-

Schrank auf Wunsch auch rechts lieferbar

Beispiel 3:

ab € **779,-**



Arbeitstisch mit 2 Schränken (1 × Schublade/Tür, 1 × Tür)

Länge × Tiefe mm	Melamin		Multiplex	
	Bestell-Nr.	Preis	Bestell-Nr.	Preis
1600 × 700	52-5745-12	779,-	52-5745-32	829,-
1600 × 800	52-5845-12	789,-	52-5845-32	849,-
2000 × 800	52-7845-12	819,-	52-7845-32	879,-
2000 × 1000	52-7145-12	839,-	52-7145-32	919,-

Beispiel 4:

ab € **849,-**



Arbeitstisch mit 2 Schränken (1 × 4 Schubladen, 1 × Tür)

Länge × Tiefe mm	Melamin		Multiplex	
	Bestell-Nr.	Preis	Bestell-Nr.	Preis
1600 × 700	52-5746-12	849,-	52-5746-32	899,-
1600 × 800	52-5846-12	859,-	52-5846-32	919,-
2000 × 800	52-7846-12	889,-	52-7846-32	949,-
2000 × 1000	52-7146-12	909,-	52-7146-32	989,-

Standard-Werkbänke

Arbeitshöhe 880 / 890 mm



Schubladen-Einteilungs-Set,
2 Längsteiler und 6 Querteiler
aus verzinktem Stahlblech

Bestell-Nr. 48-124
€ 45,-

Traglast
1000 kg

Standard-Werkbank
2000 × 700 mm, Multiplex 40 mm

Bestell-Nr. 53-7719-34

€ 739,-

Standardfarben:

RAL 5010 / RAL 7035

Bei anderen Gestellfarben Schränke
immer in RAL 7035, Lichtgrau

Einbauten:

Korpus immer in Lichtgrau, RAL 7035,
Fronten wahlweise in Lichtgrau
oder in Enzianblau, RAL 5010

Technische Pluspunkte:

- viele Kombinationsmöglichkeiten machen diese bewährte Serie so erfolgreich.
- Tragende Konstruktion aus Vierkantrrohr, Füße 50 × 40 × 2 mm, Arbeitshöhe 880/890 mm
- schwere Arbeitsplatten aus Multiplexholz oder Buchenleimholz
- Schubladen-Schränke mit leichtlaufenden Schubladen



40 mm
Multiplexholz
Oberfläche geölt

Mehrpreis für lackierte Oberfläche:

Bestell-Nr. 48-220 € 50,-



50 mm
Multiplexholz
Oberfläche geölt

Mehrpreis für lackierte Oberfläche:

Bestell-Nr. 48-220 € 50,-



40 mm
Buchenleimholz



ab € 339,-

TAUROTEC®
ARBEITSPLATZSYSTEME

10
Jahre
Qualitätsgarantie

Werkbank Grundmodell

Arbeitsplatte Länge Tiefe	Multiplex 40 mm Bestell-Nr.	Multiplex 50 mm Bestell-Nr.	Buchenleimholz 40 mm Bestell-Nr.
1500 mm 700 mm	53-4700-34 339,-	53-4700-35 369,-	53-4700-64 379,-
2000 mm 700 mm	53-7700-34 409,-	53-7700-35 449,-	53-7700-64 469,-



ab € **459,-**



ab € **579,-**

Arbeitsplatte	Multiplex 40 mm	Multiplex 50 mm	Buchenleimholz 40 mm
Länge Tiefe	Bestell-Nr.	Bestell-Nr.	Bestell-Nr.
1500 mm 700 mm	53-4710-34 459,-	53-4710-35 489,-	53-4710-64 509,-
2000 mm 700 mm	53-7710-34 519,-	53-7710-35 559,-	53-7710-64 589,-

Arbeitsplatte	Multiplex 40 mm	Multiplex 50 mm	Buchenleimholz 40 mm
Länge Tiefe	Bestell-Nr.	Bestell-Nr.	Bestell-Nr.
1500 mm 700 mm	53-4711-34 579,-	53-4711-35 609,-	53-4711-64 629,-
2000 mm 700 mm	53-7711-34 649,-	53-7711-35 689,-	53-7711-64 719,-



ab € **669,-**



ab € **869,-**

Arbeitsplatte	Multiplex 40 mm	Multiplex 50 mm	Buchenleimholz 40 mm
Länge Tiefe	Bestell-Nr.	Bestell-Nr.	Bestell-Nr.
1500 mm 700 mm	53-4719-34 669,-	53-4719-35 689,-	53-4719-64 709,-
2000 mm 700 mm	53-7719-34 739,-	53-7719-35 779,-	53-7719-64 809,-

Arbeitsplatte	Multiplex 40 mm	Multiplex 50 mm	Buchenleimholz 40 mm
Länge Tiefe	Bestell-Nr.	Bestell-Nr.	Bestell-Nr.
1500 mm 700 mm	53-4745-34 869,-	53-4745-35 909,-	53-4745-64 939,-
2000 mm 700 mm	53-7745-34 929,-	53-7745-35 979,-	53-7745-64 1.019,-



ab € **739,-**




ab € **939,-**

Arbeitsplatte	Multiplex 40 mm	Multiplex 50 mm	Buchenleimholz 40 mm
Länge Tiefe	Bestell-Nr.	Bestell-Nr.	Bestell-Nr.
1500 mm 700 mm	53-4722-34 739,-	53-4722-35 769,-	53-4722-64 779,-
2000 mm 700 mm	53-7722-34 809,-	53-7722-35 849,-	53-7722-64 869,-

Arbeitsplatte	Multiplex 40 mm	Multiplex 50 mm	Buchenleimholz 40 mm
Länge Tiefe	Bestell-Nr.	Bestell-Nr.	Bestell-Nr.
1500 mm 700 mm	53-4746-34 939,-	53-4746-35 969,-	53-4746-64 989,-
2000 mm 700 mm	53-7746-34 999,-	53-7746-35 1.039,-	53-7746-64 1.069,-

Multiwandaufbauten 1500 mm breit



Multiwand-Aufbau, 650 mm hoch

2 Tragsäulen inkl. Befestigungsmaterial
2 Lochplatten H × B: 302 × 1440 mm

Ausführung RAL 7035, Lichtgrau
Bestell-Nr. 49-1080 € **279,-**

Ausführung RAL 5010, Enzianblau
Bestell-Nr. 49-1038 € **279,-**



Multiwand-Aufbau, 650 mm hoch

2 Tragsäulen inkl. Befestigungsmaterial
1 Lochplatte H × B: 302 × 1440 mm
1 Schlitzplatte H × B: 302 × 1440 mm

Ausführung RAL 7035, Lichtgrau
Bestell-Nr. 49-1081 € **289,-**

Ausführung RAL 5010, Enzianblau
Bestell-Nr. 49-1040 € **289,-**



Multiwand-Aufbau, 650 mm hoch

2 Tragsäulen inkl. Befestigungsmaterial
2 Schlitzplatten H × B: 302 × 1440 mm

Ausführung RAL 7035, Lichtgrau
Bestell-Nr. 49-1082 € **299,-**

Ausführung RAL 5010, Enzianblau
Bestell-Nr. 49-1039 € **299,-**



Multiwand-Aufbau, 950 mm hoch

2 Tragsäulen inkl. Befestigungsmaterial
2 Lochplatten H × B: 302 × 1440 mm

Ausführung RAL 7035, Lichtgrau
Bestell-Nr. 49-1083 € **289,-**

Ausführung RAL 5010, Enzianblau
Bestell-Nr. 49-1036 € **289,-**



Multiwand-Aufbau, 950 mm hoch

2 Tragsäulen inkl. Befestigungsmaterial
1 Lochplatte H × B: 302 × 1440 mm
1 Schlitzplatte H × B: 302 × 1440 mm

Ausführung RAL 7035, Lichtgrau
Bestell-Nr. 49-1084 € **299,-**

Ausführung RAL 5010, Enzianblau
Bestell-Nr. 49-1041 € **299,-**




Multiwand-Aufbau, 950 mm hoch

2 Tragsäulen inkl. Befestigungsmaterial
2 Schlitzplatten, H × B: 302 × 1440 mm

Ausführung RAL 7035, Lichtgrau
Bestell-Nr. 49-1085 € **309,-**

Ausführung RAL 5010, Enzianblau
Bestell-Nr. 49-1037 € **309,-**




Multiwand-Aufbau, 950 mm hoch

2 Tragsäulen inkl. Befestigungsmaterial
3 Lochplatten H × B: 302 × 1440 mm

Ausführung RAL 7035, Lichtgrau
Bestell-Nr. 49-1086 € **339,-**

Ausführung RAL 5010, Enzianblau
Bestell-Nr. 49-1034 € **339,-**




Multiwand-Aufbau, 950 mm hoch

2 Tragsäulen inkl. Befestigungsmaterial
2 Lochplatten H × B: 302 × 1440 mm
1 Schlitzplatte H × B: 302 × 1440 mm

Ausführung RAL 7035, Lichtgrau
Bestell-Nr. 49-1087 € **349,-**

Ausführung RAL 5010, Enzianblau
Bestell-Nr. 49-1035 € **349,-**




Multiwand-Aufbau, 950 mm hoch

2 Tragsäulen inkl. Befestigungsmaterial
3 Schlitzplatten H × B: 302 × 1440 mm

Ausführung RAL 7035, Lichtgrau
Bestell-Nr. 49-1088 € **369,-**

Ausführung RAL 5010, Enzianblau
Bestell-Nr. 49-1042 € **369,-**




Multiwand-Aufbau, 650 mm hoch

3 Tragsäulen inkl. Befestigungsmaterial
4 Lochplatten, H x B: 302 x 940 mm

Ausführung RAL 7035, Lichtgrau
Bestell-Nr. 49-1070 € **379,-**

Ausführung RAL 5010, Enzianblau
Bestell-Nr. 49-1058 € **379,-**




Multiwand-Aufbau, 650 mm hoch

3 Tragsäulen inkl. Befestigungsmaterial
2 Lochplatten, H x B: 302 x 940 mm
2 Schlitzplatten, H x B: 302 x 940 mm

Ausführung RAL 7035, Lichtgrau
Bestell-Nr. 49-1071 € **399,-**

Ausführung RAL 5010, Enzianblau
Bestell-Nr. 49-1060 € **399,-**




Multiwand-Aufbau, 650 mm hoch

3 Tragsäulen inkl. Befestigungsmaterial
4 Schlitzplatten, H x B: 302 x 940 mm

Ausführung RAL 7035, Lichtgrau
Bestell-Nr. 49-1072 € **429,-**

Ausführung RAL 5010, Enzianblau
Bestell-Nr. 49-1059 € **429,-**




Multiwand-Aufbau, 950 mm hoch

3 Tragsäulen inkl. Befestigungsmaterial
4 Lochplatten, H x B: 302 x 940 mm

Ausführung RAL 7035, Lichtgrau
Bestell-Nr. 49-1073 € **399,-**

Ausführung RAL 5010, Enzianblau
Bestell-Nr. 49-1054 € **399,-**




Multiwand-Aufbau, 950 mm hoch

3 Tragsäulen inkl. Befestigungsmaterial
2 Lochplatten, H x B: 302 x 940 mm
2 Schlitzplatten, H x B: 302 x 940 mm

Ausführung RAL 7035, Lichtgrau
Bestell-Nr. 49-1074 € **429,-**

Ausführung RAL 5010, Enzianblau
Bestell-Nr. 49-1062 € **429,-**




Multiwand-Aufbau, 950 mm hoch

3 Tragsäulen inkl. Befestigungsmaterial
4 Schlitzplatten, H x B: 302 x 940 mm

Ausführung RAL 7035, Lichtgrau
Bestell-Nr. 49-1075 € **449,-**

Ausführung RAL 5010, Enzianblau
Bestell-Nr. 49-1055 € **449,-**




Multiwand-Aufbau, 950 mm hoch

3 Tragsäulen inkl. Befestigungsmaterial
6 Lochplatten, H x B: 302 x 940 mm

Ausführung RAL 7035, Lichtgrau
Bestell-Nr. 49-1076 € **479,-**

Ausführung RAL 5010, Enzianblau
Bestell-Nr. 49-1056 € **479,-**




Multiwand-Aufbau, 950 mm hoch

3 Tragsäulen inkl. Befestigungsmaterial
3 Lochplatten, H x B: 302 x 940 mm
3 Schlitzplatten, H x B: 302 x 940 mm

Ausführung RAL 7035, Lichtgrau
Bestell-Nr. 49-1077 € **509,-**

Ausführung RAL 5010, Enzianblau
Bestell-Nr. 49-1061 € **509,-**




Multiwand-Aufbau, 950 mm hoch

3 Tragsäulen inkl. Befestigungsmaterial
6 Schlitzplatten, H x B: 302 x 940 mm

Ausführung RAL 7035, Lichtgrau
Bestell-Nr. 49-1078 € **539,-**

Ausführung RAL 5010, Enzianblau
Bestell-Nr. 49-1063 € **539,-**

System-Werkbänke



Tragkraft:
750 kg

Multiwand-Aufbau-Set

- 3 Tragsäulen, 950 mm hoch
- 3 Lochplatten, Höhe 302 mm
- 3 Schlitzplatten, Höhe 302 mm
- Komplet-Set, unbestückt
- Lieferung inkl. Montagematerial

Bestell-Nr. 49-1061

€ **509,-**

System-Werkbank

- L x T x H: 2000 x 700 x 819 mm

Bestell-Nr. 53-7200-34

€ **369,-**

Komplettangebot

(Multiwand unbestückt)

Bestell-Nr. 80-7200-34

€ **859,-**

TAUROTEC®
ARBEITSPLATZSYSTEME

Arbeitsplatte aus Multiplexholz

40 mm stark, Breite 700 mm, Länge 1500 oder 2000 mm

Fußgestelle, starr oder höhenverstellbar

- 819 mm hoch oder höhenverstellbar 819 - 1019 mm, beschichtet in RAL 7035, Lichtgrau

Kleine Schublade, Traglast 35 kg

- Fronthöhe 145 mm, Schließung Zylinderschloss mit 2 Schlüsseln
- H x B x T: 155 x 490 x 600 mm
- Front in RAL 5010, Enzianblau, Korpus in RAL 7035, Lichtgrau

Werkstatt-Rollcontainer

- verschiedene Ausführungen nach Wahl, siehe Seite 161
- mit Multiplex 18 mm oder Riffelgummi bzw. Multiplex 35 mm
- H x B x T: 675/690 x 490 x 600 mm bzw. 790 x 550 x 650 mm
- Front in RAL 5010, Enzianblau, Korpus in RAL 7035, Lichtgrau



Rollcontainer 1

1 Schublade, 1 Schrankfach

H x B x T:

675 x 490 x 600 mm

Bestell-Nr. 17-1245



Rollcontainer 2

4 Schubladen

H x B x T:

675 x 490 x 600 mm

Bestell-Nr. 17-1244



Werkbank mit fester Höhe 819 mm

Länge	Grundmodell	mit Schublade	mit Container 1	mit Container 2
1500 mm	53-4200-34 329,-	53-4240-34 449,-	53-4261-34 729,-	53-4262-34 789,-
2000 mm	53-7200-34 369,-	53-7240-34 489,-	53-7261-34 769,-	53-7262-34 829,-

Werkbank höhenverstellbar 819 - 1019 mm

Länge	Grundmodell	mit Schublade	mit Container 1	mit Container 2
1500 mm	55-4200-34 359,-	55-4240-34 479,-	55-4261-34 759,-	55-4262-34 839,-
2000 mm	55-7200-34 399,-	55-7240-34 519,-	55-7261-34 799,-	55-7262-34 879,-

Werkstatt-Rollcontainer

mit Riffelgummimatte oder 18 mm Multiplexplatte



H: 675/690 mm
B: 490 mm
T: 600 mm



Gummimatte	17-1243	289,-
Multiplexplatte	17-1240	369,-

Gummimatte	17-1245	399,-
Multiplexplatte	17-1242	489,-

Gummimatte	17-1244	469,-
Multiplexplatte	17-1241	549,-

Werkstatt-Rollcontainer

mit 35 mm starker Multiplex-Arbeitsplatte
B × T: 550 × 650 mm,
optional mit Loch- oder Schlitzplatte



H: 790/1250 mm
B: 550 mm
T: 650 mm



TAUROTEC®
ARBEITSPLATZSYSTEME



ohne Aufbau	17-1230	319,-
mit Lochplatte	17-1231	389,-
mit Schlitzplatte	17-1232	391,-

ohne Aufbau	17-1236	439,-
mit Lochplatte	17-1237	509,-
mit Schlitzplatte	17-1238	511,-

ohne Aufbau	17-1233	499,-
mit Lochplatte	17-1234	569,-
mit Schlitzplatte	17-1235	571,-

Werkstatt-Schreibpult



H: 1170 mm
B: 490 mm
T: 600 mm



Schubladen-Einteilungs-Set

2 Längsteiler und
6 Querteiler

Bestell-Nr. 48-124
€ **45,-**



Bestell-Nr. 17-1250	449,-
---------------------	--------------

Bestell-Nr. 17-1255	559,-
---------------------	--------------

Bestell-Nr. 17-1251	629,-
---------------------	--------------

Werkzeugschränke ECO-Serie

Alle Schränke sind robust verschweißt.
Keine Montage erforderlich!



Aufsatzschränke,
925 und 1200 mm breit



Beistellschränke,
800, 925 und 1200 mm breit



Werkzeugschränke,
800, 925 und 1200 mm breit

Bei Bestellung mehrerer Schränke
auf Wunsch gleichschließende Schlösser
Mehrpreis je Schloss:

Bestell-Nr. 500-1260 € 16,-

H × B × T: 1950 × 925 × 420 mm
Bestell-Nr. 500-1019

€ 239,-

Solide Stahlblechkonstruktion, lieferbar in 14 Größen, pulverbeschichtet in Lichtgrau, RAL 7035. Wahlweise auch mit Türen in Enzianblau, RAL 5010, lieferbar. Mit 4 verzinkten Fachböden, Traglast je 50 kg, verstellbar im Raster von ca. 50 mm. Verstärkte Böden mit einer Traglast von 70 kg sind für die Maße 925 × 420 mm und 1200 × 425 mm als Zubehör lieferbar.

Eine Grundausstattung mit 70 kg-Böden ist gegen den Mehrpreis der Böden möglich! Die Ausführungen in 500 mm und 600 mm Tiefe sind aus technischen Gründen bereits mit verstärkten Böden versehen!



TAUROTRADE®
BETRIEBSEINRICHTUNGEN

Verstärkte Böden, 70 kg Traglast


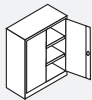
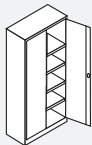
für Schrankmaß	Bestell-Nr.	Preis / St.
925 × 420	500-1189	35,-
1200 × 420	500-1190	40,-

Als Set besonders günstig:

1 großer Schrank 1950 × 925 × 420 mm
1 kleiner Schrank 1800 × 800 × 380 mm
für den kostengünstigen Transport passt
der kleine in den großen Schrank!

mit Türen in RAL 7035 500-1053 **359,-**
mit Türen in RAL 5010 500-1054 **359,-**




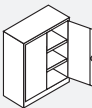
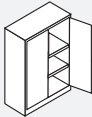
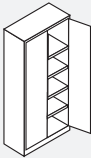
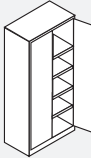
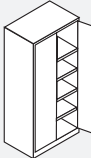
Werkzeugschränke 800 mm breit				
		Beistellschrank	Beistellschrank	Flügeltürschrank
Höhe:	mm	750	1000	1800
Tiefe:	mm	380	380	380
Anzahl Böden / Traglast	kg	1 / 50	2 / 50	4 / 50

Werkzeugschränke, Breite 800 mm

Türen in RAL 7035	Bestell-Nr.	500-1228	500-1230	500-1017
Türen in RAL 5010	Bestell-Nr.	500-1229	500-1231	500-1065
Preis		189,-	209,-	195,-

Zusatzboden, verzinkt, Traglast 50 kg

Bestell-Nr.	500-1020	500-1020	500-1020
Preis	26,-	26,-	26,-

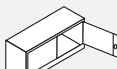
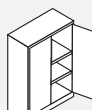
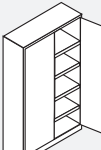
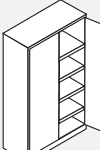
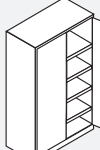
Werkzeugschränke 925 mm breit							
		Aufsatzschrank	Beistellschrank	Beistellschrank	Flügeltürschrank	Flügeltürschrank	Flügeltürschrank
Höhe:	mm	450	1000	1200	1950	1950	1950
Tiefe:	mm	420	420	420	420	500	600
Anzahl Böden / Traglast	kg	---	2 / 50	2 / 50	4 / 50	4 / 70	4 / 70

Werkzeugschränke, Breite 925 mm

Türen in RAL 7035	Bestell-Nr.	500-1174	500-1232	500-1234	500-1018	500-1062	500-1063
Türen in RAL 5010	Bestell-Nr.	500-1185	500-1233	500-1235	500-1019	500-1056	500-1057
Preis		159,-	219,-	229,-	239,-	299,-	319,-

Zusatzboden, verzinkt, Traglast 50 kg bzw. 70 kg

Bestell-Nr.	---	500-1021	500-1021	500-1021	500-1187	500-1208
Preis			28,-	28,-	37,-	39,-

Werkzeugschränke 1200 mm breit						
		Aufsatzschrank	Beistellschrank	Flügeltürschrank	Flügeltürschrank	Flügeltürschrank
Höhe:	mm	450	1200	1950	1950	1950
Tiefe:	mm	420	420	420	500	600
Anzahl Böden / Traglast	kg	---	2 / 50	4 / 50	4 / 70	4 / 70

Werkzeugschränke, Breite 1200 mm

Türen in RAL 7035	Bestell-Nr.	500-1177	500-1236	500-1141	500-1179	500-1180
Türen in RAL 5010	Bestell-Nr.	500-1159	500-1237	500-1142	500-1131	500-1133
Preis		169,-	289,-	339,-	359,-	389,-

Zusatzboden, verzinkt, Traglast 50 bzw. 70 kg

Bestell-Nr.	---	500-1196	500-1196	500-1191	500-1192
Preis			32,-	32,-	45,-



RAL 7035

RAL 5010



**Zweitürige
Ausführung:**

H × B × T:
1000 × 950 × 500 mm

ab € **335,-**

TAUROTRADE®
BETRIEBSEINRICHTUNGEN

Materialschränke

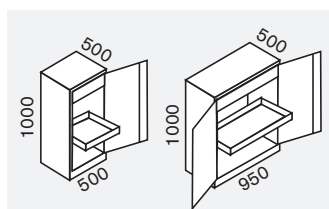
- Ausziehböden und Schubladen mit kugelgelagerten Auszügen, Traglast je 45 kg
- bequemer Zugriff auf das Lagergut
- leicht erweiterbar durch zusätzliche Böden und Schubladen, einfache Montage!
- Türen lassen sich zu 180° öffnen
- mit Drehgriff und Sicherheitsschloss
- solide, fest verschweißte Stahlkonstruktion
- Gesamttraglast 930 kg
- hochwertige Pulverbeschichtung
Korpus in RAL 7035, Lichtgrau,
Türen in RAL 5010, Enzianblau



**Eintürige
Ausführung:**

H × B × T:
1000 × 500 × 500 mm

ab € **305,-**



eintürig



eintürig



zweitürig



zweitürig


Breite:
Ausstattung:

500 mm
2 Böden

500 mm
1 Boden
1 Schublade

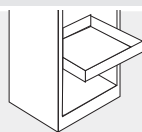
950 mm
2 Böden

950 mm
1 Boden
1 Schublade



Einteilungsset

Kunststoffkästen
für Schublade 500 mm
48-1010 **24,-**
für Schublade 950 mm
48-1011 **38,-**



Materialschränke, Höhe 1000 mm

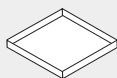
Bestell-Nr.
Preis

531-1055
305,-

531-1056
335,-

531-1057
335,-

531-1058
365,-



Zusatzboden, verzinkt, mit kugelgelagerten Auszügen

Bestell-Nr.
Preis

531-1060
49,-

531-1060
49,-

531-1061
65,-

531-1061
65,-



Zusatzschublade, beschichtet, mit kugelgelagerten Auszügen


Bestell-Nr.
Preis

531-1062
65,-

531-1062
65,-

531-1063
85,-

531-1063
85,-



Einteilungsset

Stahlblech, verzinkt
für Schublade 500 mm
531-1071 **55,-**
für Schublade 950 mm
531-1070 **85,-**



Eintürige Ausführung:
H × B × T:
1950 × 500 × 500 mm
ab € **365,-**

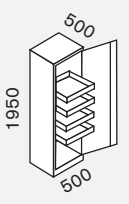
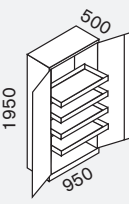


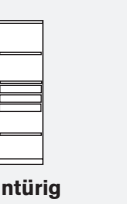

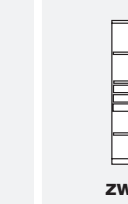


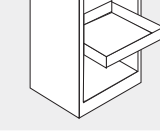
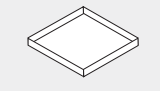
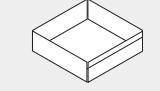
Zweitürige Ausführung:
H × B × T:
1950 × 950 × 500 mm
ab € **485,-**

Materialschränke

- Ausziehböden und Schubladen mit kugelgelagerten Auszügen, Traglast je 45 kg
- bequemer Zugriff auf das Lagergut
- leicht erweiterbar durch zusätzliche Böden und Schubladen, einfache Montage!
- Türen lassen sich zu 180° öffnen
- mit Drehgriff und Sicherheitsschloss
- solide, fest verschweißte Stahlkonstruktion
- Gesamttraglast 930 kg
- hochwertige Pulverbeschichtung
Korpus in RAL 7035, Lichtgrau, Türen in RAL 5010, Enzianblau

TAUROTARDE®
BETRIEBSEINRICHTUNGEN

						
		eintürig	eintürig	zweitürig	zweitürig	zweitürig
Breite:		500 mm	500 mm	950 mm	950 mm	950 mm
Ausstattung:		4 Böden	3 Böden 3 Schubladen	4 Böden	3 Böden 3 Schubladen	Mitteltrennwand 8 Böden

	Materialschränke, Höhe 1950 mm					
	Bestell-Nr.	531-1050	531-1051	531-1052	531-1053	531-1054
	Preis	365,-	425,-	485,-	665,-	585,-
	Zusatzboden, verzinkt, mit kugelgelagerten Auszügen					
	Bestell-Nr.	531-1060	531-1060	531-1061	531-1061	531-1060
	Preis	49,-	49,-	65,-	65,-	49,-
	Zusatzschublade, beschichtet, mit kugelgelagerten Auszügen					
	Bestell-Nr.	531-1062	531-1062	531-1063	531-1063	531-1062
	Preis	65,-	65,-	85,-	85,-	65,-

Lochplattenschränke



Komplettangebot:
Schränk mit 2 Schubladen,
Fachboden und Arbeitsplatte
Bestell-Nr. 531-1003
€ **879,-**



Komplettangebot:
Schränk mit 1 Fachboden
Bestell-Nr. 531-1004
€ **479,-**



Leergehäuse
hohe Ausführung,
1950 × 1000 × 600 mm
ab € **549,-**

Leergehäuse
niedrige Ausführung,
1000 × 1000 × 600 mm
Bestell-Nr. 531-1000
€ **459,-**

Lochplattenschränke

- solide, fest verschweißte Stahlkonstruktion
- Gesamttraglast 900 kg
- Türen lassen sich zu 180° öffnen
- mit Drehgriff und Sicherheitsschloss
- Türen mit Quadratlochung für Werkzeughalter
- hohe Ausführung optional auch mit gelochter Rückwand
- Leergehäuse zur modularen Bestückung
- hochwertige Pulverbeschichtung
Korpus in RAL 7035, Lichtgrau,
Türen in RAL 5010, Enzianblau
- Schubladen mit kugelgelagerten Auszügen,
Traglast je 45 kg, Auszug 90 %, Höhe 70 mm
- Böden beschichtet, Traglast 100 kg
- Arbeitsplatte melaminharzbeschichtet, 25 mm dick

TAUROTRADE®
BETRIEBSEINRICHTUNGEN

Lochplatten-Zubehör:

Hakensortimente auf Seite 147
Sichtlagerkästen auf Seite 108



Schubladeneinteilungen:

Kunststoffeinsatzkästen
Bestell-Nr. 48-1012 € **44,-**
Stahlblech, verzinkt
Bestell-Nr. 531-1073 € **72,-**

Ausführung:	Leergehäuse	Leergehäuse	Leergehäuse	Arbeitsplatte	Fachboden	Schublade	
	Höhe 1000 mm Rückwand glatt	Höhe 1950 mm Rückwand glatt	Höhe 1950 mm Rückwand gelocht	Melamin RAL 7035	beschichtet RAL 7035	Höhe 70 mm RAL 7035	

Bestell-Nr.	531-1000	531-1001	531-1002	531-1012	531-1010	531-1011
Preis	459,-	549,-	629,-	95,-	30,-	85,-



TAUROTRADE®
BETRIEBSEINRICHTUNGEN

Bestell-Nr. 500-1245

€ **289,-**

Computerschrank

- robust verschweißte Stahlblech-Konstruktion
- für mobilen Einsatz mit 4 Schwerlastrollen ausgestattet, davon 2 mit Feststellern
- Unterschrank für Computer und Drucker mit Flügeltüren und Einlegeboden, verstellbar im Raster von 36 mm
- voll ausziehbare Schublade für Tastatur mit seitlich ausziehbarem Mousepad
- Monitorkasten mit abschließbarer Flügeltüre, großes Sichtfenster aus Plexiglas, geeignet für Monitore bis 24 Zoll Bildschirmdiagonale
- Türen und Schublade sind mit Zylinderschlössern inkl. jeweils 2 Schlüsseln versehen
- alle Abteile sind mit Kabeldurchführungen verbunden
- Rück- und Seitenwände sind mit Lüftungsgittern für ausreichende Entlüftung ausgestattet
- hochwertige Pulverbeschichtung in RAL 7035, Lichtgrau

Monitorkasten lichte Höhe	530 mm
Monitorkasten lichte Breite	620 mm
Monitorkasten lichte Tiefe	570 mm

Unterschrank lichte Höhe	800 mm
Unterschrank lichte Breite	545 mm
Unterschrank lichte Tiefe	550 mm

Boden Traglast	50 kg
----------------	-------

Schubladenhöhe	100 mm
Schubladenbreite	560 mm
Schubladentiefe	510 mm
Arbeitshöhe ca.	1090 mm

Mousepad Breite	200 mm
Mousepad Tiefe	200 mm

Gesamthöhe	1700 mm
Gesamtbreite	680 mm
Gesamttiefe	600 mm

Eigengewicht	51 kg
--------------	-------

Werkzeugschränke mit Schiebetüren

TAUROTRADE®
BETRIEBSEINRICHTUNGEN



Zusatzboden, verzinkt
25 × 1190 × 350 mm
Bestell-Nr. 500-1199
€ 30,-

Werkzeugschrank mit Schiebetüren
mit 4 Fachböden
H × B × T: 1950 × 1200 × 450 mm
Bestell-Nr. 500-1210

€ 379,-



Aufsatzschrank mit Schiebetüren
ohne Fachboden
H × B × T: 450 × 1200 × 450 mm
Bestell-Nr. 500-1067

€ 179,-



Werkzeugschrank mit Schiebetüren
mit 1 Fachboden
H × B × T: 750 × 1200 × 450 mm
Bestell-Nr. 500-1130

€ 249,-



Werkzeugschrank mit Schiebetüren
mit 2 Fachböden
H × B × T: 1090 × 1200 × 450 mm

Bestell-Nr. 500-1132

€ 269,-



Schiebetürschränke

solide Stahlblechkonstruktionen, pulverbeschichtet in RAL 7035, Lichtgrau
Fachböden verzinkt, Traglast je 50 kg, höhenverstellbar im Raster von 50 mm



Rollladenschrank
solide Stahlblechkonstruktion,
pulverbeschichtet in RAL 7035, Lichtgrau,
mit 4 verzinkten Fachböden,
höhenverstellbar im Raster von 75 mm.
Rollladen aus Kunststoff, Schließung über
Zylinder-Hakens Schloss inkl. 2 Schlüssel
H x B x T: 1950 x 1200 x 460 mm

Bestell-Nr. 500-1136

€ **379,-**

Zusatzboden, verzinkt
H x B x T: 28 x 1045 x 390 mm

Bestell-Nr. 500-1119

€ **30,-**



Aufsatzschrank
ohne Fachboden
H x B x T: 450 x 1200 x 460 mm
RAL 7035, Lichtgrau

Bestell-Nr. 500-1137

€ **199,-**



Beistellschrank
mit 1 verzinktem Fachboden
H x B x T: 750 x 1200 x 460 mm
RAL 7035, Lichtgrau

Bestell-Nr. 500-1134

€ **309,-**



Beistellschrank
mit 2 verzinkten Fachböden
H x B x T: 1050 x 1200 x 460 mm
RAL 7035, Lichtgrau

Bestell-Nr. 500-1135

€ **329,-**

Bitte fragen Sie bei größerem Bedarf nach unseren Sonderpreisen!



Kleiderschränke

RAL 7035, Lichtgrau
mit 80 mm hohem Sockel

Seite 178

Tisch-Stuhl-Kombination

bestehend aus:

- 1 Tisch 1200 × 800 mm, Platte kunststoffbeschichtet mit Buchendekor
- 4 Stühle aus Stahlrohr, mit Sitzen aus Buchensperrholz

Alle Stahlteile lackiert in RAL 9005, Schwarz

Komplettsset

Bestell-Nr. 500-1225

€ 259,-

Tisch-Stuhl-Kombination

bestehend aus:

- 1 Tisch 1600 × 800 mm, Platte kunststoffbeschichtet mit Buchendekor
- 4 Stühle aus Stahlrohr, mit Sitzen aus Buchensperrholz

Alle Stahlteile lackiert in RAL 9005, Schwarz

Komplettsset

Bestell-Nr. 500-1224

€ 279,-



TAUROTRADE®
BETRIEBSEINRICHTUNGEN



Stahlrohrhocker

Stapelbare Hocker, Gestell aus Stahlrohr lackiert in RAL 9005, Schwarz mit Kunststoffgleitern

Sitz aus Buchenschichtholz, natur lackiert

Höhe × ø: 505 × 350 mm

1 Stück:

Bestell-Nr. 519-1010

€ 49,-

Set mit 4 Stück:

Bestell-Nr. 519-1011

€ 159,-



1 Stuhl:
€ 39,-



Lackierung	RAL 7035	RAL 9005
Bestell-Nr.	500-1027	500-1227
1 Stuhl	€ 39,-	€ 39,-
ab 2 Stühlen	€ 38,-	€ 38,-

Stapelstühle Serie ECO

- Rohre kunststoffbeschichtet in RAL 7035, Lichtgrau oder RAL 9005, Schwarz
- Sitzflächen und Lehnen aus Buchensperrholz
- Sitzbreite 420 mm, Sitzhöhe 440 mm, Sitztiefe 400 mm

Größere Stückzahlen bitte anfragen!



Allzweck-Tische Serie ECO

Für den Bodenausgleich haben die Füße Justierstopfen aus Kunststoff mit Gewinde. Lackierung der Stahlteile in RAL 7035, Lichtgrau mit hellgrauer Platte oder in RAL 9005, Schwarz und Platte mit Buchendekor.

Die Anlieferung erfolgt mit demontierten Füßen.

800 × 800 mm	1200 × 800 mm	1600 × 800 mm	2000 × 800 mm	2000 × 1000 mm
Lichtgrau, RAL 7035 Bestell-Nr. 500-1022 € 89,-	Lichtgrau, RAL 7035 Bestell-Nr. 500-1023 € 149,-	Lichtgrau, RAL 7035 Bestell-Nr. 500-1024 € 159,-	Lichtgrau, RAL 7035 Bestell-Nr. 500-1025 € 179,-	Lichtgrau, RAL 7035 Bestell-Nr. 500-1026 € 199,-
Platte Buchendekor Gestell schwarz Bestell-Nr. 500-1222 € 89,-	Platte Buchendekor Gestell schwarz Bestell-Nr. 500-1223 € 149,-	Platte Buchendekor Gestell schwarz Bestell-Nr. 500-1221 € 159,-	Platte Buchendekor Gestell schwarz Bestell-Nr. 500-1219 € 179,-	Platte Buchendekor Gestell schwarz Bestell-Nr. 500-1220 € 199,-

Runde Allzwecktische

Bestell-Nr. 500-1120

€ 189,-



Allzwecktisch, rund

- Tischplatte hellgrau kunststoffbeschichtet, ø 1000 mm
- Stahlteile beschichtet in RAL 7035, Lichtgrau
- zerlegte Anlieferung, einfache Montage



Vierer-Kombination

- 1 runder Allzwecktisch, ø 1000 mm
- 4 Stapelstühle aus Stahlrohr, Sitz und Lehne aus Sperrholz
- zerlegte Anlieferung, einfache Montage

Bestell-Nr. 500-1111

€ 309,-

Bestell-Nr. 500-1121

€ 199,-



Allzwecktisch, rund

- Tischplatte hellgrau kunststoffbeschichtet, ø 1200 mm
- Stahlteile beschichtet in RAL 7035, Lichtgrau
- zerlegte Anlieferung, einfache Montage



Sechser-Kombination

- 1 runder Allzwecktisch, ø 1200 mm
- 6 Stapelstühle aus Stahlrohr, Sitz und Lehne aus Sperrholz
- zerlegte Anlieferung, einfache Montage

Bestell-Nr. 500-1112

€ 379,-

TAUROTRADE[®]
BETRIEBSEINRICHTUNGEN

TAUOTRADE®
BETRIEBSEINRICHTUNGEN

Tisch-Stuhl-Kombination

- 1 Allzwecktisch, 800 × 800 mm
- 4 Stapelstühle ECO

Bestell-Nr. 500-1028

€ **259,-**



Tisch-Stuhl-Kombination

- 1 Allzwecktisch, 1200 × 800 mm
- 4 Stapelstühle ECO

Bestell-Nr. 500-1029

€ **269,-**

Tisch-Stuhl-Kombination

- 1 Allzwecktisch, 1200 × 800 mm
- 6 Stapelstühle ECO

Bestell-Nr. 500-1033

€ **369,-**



Tisch-Stuhl-Kombinationen ECO

Tisch-Stuhl-Kombination

- 1 Allzwecktisch, 1600 × 800 mm
- 4 Stapelstühle ECO

Bestell-Nr. 500-1110

€ **279,-**



Tisch-Stuhl-Kombination

- 1 Allzwecktisch, 1600 × 800 mm
- 6 Stapelstühle ECO

Bestell-Nr. 500-1030

€ **369,-**

TAUROTRADE®
BETRIEBSEINRICHTUNGEN



Tisch-Stuhl-Kombination

- 1 Allzwecktisch, 2000 × 800 mm
- 6 Stapelstühle ECO

Bestell-Nr. 500-1257

€ **399,-**



Tisch-Stuhl-Kombination

- 1 Allzwecktisch, 2000 × 800 mm
- 8 Stapelstühle ECO

Bestell-Nr. 500-1031

€ **459,-**



Kunststoff-Stapelstuhl

Sitzschale aus blauem Kunststoff,
Gestell aus verchromtem Stahlrohr.

Sitzhöhe: 470 mm
Sitzbreite: 500 mm
Sitztiefe: 500 mm
Gesamthöhe: 810 mm

Bestell-Nr. 519-1012

€ 45,-

Andere Farben auf Anfrage!
Set mit 4 Kunststoff-Stapelstühlen

Bestell-Nr. 519-1013

€ 175,-

Tisch-Stuhl-Kombination

bestehend aus:

- 1 runder Tisch, ø 1000 mm,
Platte kunststoffbeschichtet, hellgrau
- 4 Kunststoff-Stapelstühle

Bestell-Nr. 519-1015

€ 299,-



TAUOTRADE®
BETRIEBSEINRICHTUNGEN



Tisch-Stuhl-Kombination

bestehend aus:

- 1 rechteckiger Tisch, 1200 × 800 mm,
Platte kunststoffbeschichtet, hellgrau
- 4 Kunststoff-Stapelstühle


Bestell-Nr. 519-1014

€ 259,-

Garderobenbänke



**einseitige
Garderobenbank**
1600 mm lang
Bestell-Nr. 500-1248
€ **175,-**



**zweiseitige
Garderobenbank**
1600 mm lang
Bestell-Nr. 500-1251
€ **385,-**



TAUROTRADE®
BETRIEBSEINRICHTUNGEN

Sitz- und Garderobenbänke

- Gestell aus Vierkantrrohr, H × T: 400 × 400 mm
- beschichtet in RAL 7035, Lichtgrau
- Sitzlatten aus klar lackiertem Hartholz
- Lieferung erfolgt demontiert, schneller und müheloser Zusammenbau

	<p>Freistehende Sitzbank</p>						<p>Einseitige Garderobensitzbank</p>			<p>Doppelseitige Garderobensitzbank</p>		
	Länge mm	900	1000	1200	1500	1600	2000	1200	1600	2000	1200	1600
Anzahl Haken	-	-	-	-	-	-	4	6	8	2 × 4	2 × 6	2 × 8
Ausführung:	ohne Schuhrost						mit Schuhrost					
Bestell-Nr.	500-1084	500-1107	500-1085	500-1108	500-1093	500-1097	500-1247	500-1248	500-1249	500-1250	500-1251	500-1252
Preis	89,-	92,-	99,-	125,-	129,-	179,-	165,-	175,-	245,-	375,-	385,-	395,-



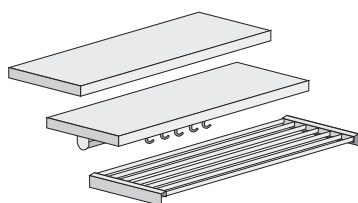
Fächerschränk mit 5 Fächern
 H × B × T: 1900 × 410 × 450 mm
 Bestell-Nr. 500-1092
€ 229,-



Garderobenablage mit 10 Fächern
 H × B × T: 1900 × 1490 × 450 mm
 Bestell-Nr. 500-1091

€ 429,-

TAUOTRADE®
 BETRIEBSEINRICHTUNGEN



Garderoben-Mittelteil, 600 mm
 Bestell-Nr. 500-1206
€ 59,-

Garderoben-Mittelteil, 1300 mm
 Bestell-Nr. 500-1096
€ 89,-

Diese besonders preisgünstige Serie wird nur in Lichtgrau, RAL 7035, geliefert. Die Schränke sind als stabile, fest verschweißte Stahlkonstruktion ausgeführt. Die verstärkten Türen sind mit Zylinderschlössern mit jeweils 2 Schlüsseln versehen. Die Garderoben-Mittelteile bestehen aus oberer Stahlblechabdeckung, Hutboden, Kleiderstange mit 5 bzw. 10 Haken und Schuhrost. Die einfache Montage erfolgt durch Schraubverbindungen.

Fächerschränke und Garderoben lassen sich bei größerem Bedarf in beliebiger Kombination aneinanderreihen.



Fächerschränk mit 10 Fächern
 1900 × 800 × 450 mm
 Bestell-Nr. 500-1014
€ 349,-



Fächerschränk mit 15 Fächern
 1900 × 1190 × 450 mm
 Bestell-Nr. 500-1051
€ 459,-

Fest verschweißte Stahlblechkonstruktion – ohne Montage sofort einsatzbereit
Fragen Sie bei größerem Bedarf bitte nach Sonderpreisen!



Bestell-Nr. 500-1037

€ **209,-**

Bestell-Nr. 500-1038

€ **279,-**



Diese Sonderserie wird nur in Lichtgrau, RAL 7035 geliefert. Lüftungslamellen oben und unten in den Türen garantieren eine gute Belüftung. Alle Abteile werden mit Hutboden und einer Kleiderstange mit 3 Schiebehaken geliefert.

Die Türen sind standardmäßig mit Drehriegel-Verschlüssen ausgestattet, gegen Aufpreis aber auch mit Zylinderschlössern lieferbar. Der Korpus hat einen 80 mm hohen Stahlblechsockel. Zusätzlich anschraubbare Füße sind als Nachrüst-Set lieferbar.



Vorhängeschloss
Bestell-Nr. 27-1005 **19,00**



Vorhänge-Zahlenschloss
für Drehriegel
Bestell-Nr. 27-1125 **17,00**



1 Satz Füße zur Selbstmontage
Mehrpreis für 4 Stück
Bestell-Nr. 500-1041 **25,00**

Zylinderschloss statt Drehriegel
Mehrpreis je Tür
Bestell-Nr. 500-1000 **4,50**

Ausführung als Schließanlage
Mehrpreis je Tür
Bestell-Nr. 500-1008 **6,00**

Hauptschlüssel für Schließanlage
Mehrpreis je Stück
Bestell-Nr. 500-1009 **22,00**



2 Abteile, 4 Fächer
Bestell-Nr. 500-1039
€ 239,-



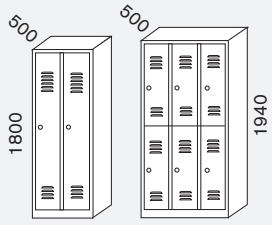
3 Abteile, 6 Fächer
Bestell-Nr. 500-1040
€ 329,-

TAUROTRADE®
BETRIEBSEINRICHTUNGEN



Die preiswerte Lösung für begrenzte Platzverhältnisse: Kleiderschränke mit 2 Fächern übereinander. Jedes Fach mit 1 Kleiderstange und 3 Haken. Türen mit Lüftungslamellen zur Belüftung

und Etikettenrahmen zur Kennzeichnung. Standardausstattung mit Drehriegel-Verschluss für Vorhängeschlösser, gegen Aufpreis mit Zylinderschlössern. Lackierung: Lichtgrau, RAL 7035

									
			2 Abteile	3 Abteile	4 Abteile	2 Abteile 4 Fächer	3 Abteile 6 Fächer	4 Abteile 8 Fächer	
Abteilleite	mm	300	400	300	400	300	300	300	300
Gesamtbreite	mm	600	800	900	1200	1170	600	900	1170


Ausführung mit 80 mm hohem Sockel, mit Drehriegel-Verschlüssen

Bestell-Nr.	500-1037	500-1094	500-1038	500-1095	500-1077	500-1039	500-1040	500-1102
Preis	209,-	239,-	279,-	339,-	349,-	239,-	329,-	389,-

Ausführung mit untergebaute Sitzbank (Höhe + 400 mm, Tiefe + 300 mm)

Bestell-Nr.	500-1037-S1	500-1094-S1	500-1038-S1	500-1095-S1	500-1077-S1	500-1039-S1	500-1040-S1	500-1102-S1
Preis	269,-	309,-	349,-	439,-	439,-	299,-	399,-	479,-

Kleiderschränke mit Doppelabteilen



NEU: jetzt mit
3-Punkt-Verriegelung

Zylinderschloss
statt Drehriegel

Bestell-Nr. 500-1000

Mehrpreis
4,50

mit 1 Doppelabteil

H × B × T: 1800 × 600 × 500 mm

Bestell-Nr. 500-1100

€ **219,-**

mit 2 Doppelabteilen

H × B × T: 1800 × 1170 × 500 mm

Bestell-Nr. 500-1101

€ **359,-**



Kleiderschränke mit Doppelabteilen

- zur hygienischen Trennung von Arbeits- und Straßenkleidung
- 2 Abteile je Mitarbeiter, mit zueinander schlagenden Türen
- 1 Drehriegelverschluss je Doppelabteil
- mit 1 und 2 Doppelabteilen lieferbar
- beschichtet in RAL 7035, Lichtgrau



TAUROTRADE®
BETRIEBSEINRICHTUNGEN

Putzmittelschrank

- mit Inneneinteilung für Reinigungsgeräte und -utensilien
- zusätzliche Kleiderstange mit 3 Haken
- Türen mit Lüftungsschlitzen und Drehriegelverschluss
- beschichtet in RAL 7035, Lichtgrau

H × B × T: 1800 × 600 × 500 mm

Bestell-Nr. 500-1099

€ **249,-**

Kleider-Wäsche-Schrank

- mit 4 Fachböden, durchgehender Mittelwand, Hutboden und Kleiderstange mit 3 Haken
- Türen mit Lüftungsschlitzen und Drehriegelverschluss
- beschichtet in RAL 7035, Lichtgrau

H × B × T: 1800 × 600 × 500 mm

Bestell-Nr. 500-1153

€ **249,-**





Z-Schrank mit 2 Abteilen
 H × B × T: 1800 × 415 × 500 mm
 Bestell-Nr. 500-1079
 € **219,-**



Z-Schrank mit 4 Abteilen
 H × B × T: 1800 × 800 × 500 mm
 Bestell-Nr. 500-1075
 € **329,-**



Z-Schrank mit 6 Abteilen
 H × B × T: 1800 × 1200 × 500 mm
 Bestell-Nr. 500-1253
 € **429,-**

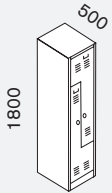



Z-Schränke

- die platzsparende Alternative zu Standard-Schränken
- starre Türen, 180° öffnend, ausgestattet mit Zylinderschlössern mit je 2 Schlüsseln
- mit 2, 4 und 6 Abteilen lieferbar
- beschichtet in RAL 7035, Lichtgrau

Auf Wunsch auch mit Drehriegeln lieferbar!

Bestell-Nr. 500-1259
Mehrpreis je Tür:
 € **4,50**

TAUROTRADE®
 BETRIEBSEINRICHTUNGEN

			
	2 Abteile	4 Abteile	6 Abteile
Abteilbreite	200/400	200/400	200/400
Gesamtbreite	400	800	1200

Ausführung mit 80 mm hohem Sockel, mit Zylinderschlössern

Bestell-Nr.	500-1079	500-1075	500-1253
Preis	219,-	329,-	429,-



ab
€ 225,-

Classico



Die preisgünstige Schrank-Serie in traditioneller Bauform mit Lüftungsschlitzen

Türen in anderen Farben lassen sich mühelos und ohne Werkzeug auch nachträglich einsetzen oder umtauschen.

Alle Ausführungen sind lieferbar als

- Kleiderschränke
- Doppelstockschränke
- Fächerschränke


Durch stets gleiche Korpusmaße lassen sich alle Ausführungen beliebig miteinander kombinieren. Sockelblenden und untergebaute Sitzbänke als Zubehör ermöglichen individuelle Anpassungen. Hochwertige Pulverbeschichtung in RAL 7035, Lichtgrau. Türen ohne Mehrpreis auch in RAL 3003, Rubinrot, RAL 5010, Enzianblau oder RAL 7016, Anthrazitgrau lieferbar. Andere Farben auf Anfrage!



Klassische Bauform mit Lüftungsschlitzen und Etikettenrahmen



Kleiderstange mit 2 Haken, 2 weitere Haken an den seitlichen Aufhängungen



Mit Sicherheitsdrehriegeln, andere Schließungen gegen Mehrpreis!



Glatte Böden ohne Kante ermöglichen leichtes Auskehren



Alle Türen standardmäßig mit Haltestange und einhängbarer Abtropfschale



Kleiderschrank
mit 2 Abteilen

Bestell-Nr. 527-1001

€ **225,-**



Zum gleichen Preis auch mit festem,
150 mm hohem Sockel lieferbar!



Für größere Objekte können auch einfache, preisgünstigere Sitzbänke und Schrankeinheiten mit verkürztem Sockel geliefert werden. Bitte fragen Sie an!

Kleiderschrank mit 3 Abteilen
auf untergebaute Sitzbank

Bestell-Nr. 527-1007

€ **439,-**

Zylinderschloss
statt Sicherheitsdrehriegel
Mehrpreis je Tür

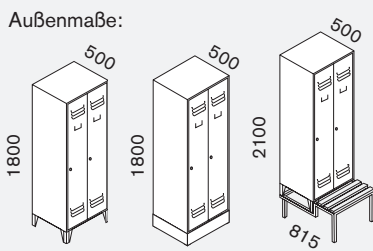

Bestell-Nr. 27-1126

€ **4,50**

Classico

Classico, die preisgünstigste Serie in traditioneller Bauform, mit den Vorteilen des umfangreichen Zubehörs und der individuellen Anpassbarkeit. Hochwertige Pulverbeschichtung in RAL 7035, Lichtgrau. Türen ohne Mehrpreis auch in RAL 3003, Rubinrot, RAL 5010, Enzianblau oder RAL 7016, Anthrazitgrau lieferbar.

Zubehör ab Seite 198



Abteillbreite
Gesamtbreite

mm
mm

1 Abteil

300
322

2 Abteile

300
615
400
810

3 Abteile

300
907
400
1200

4 Abteile

300
1200



Ausführung mit Füßen, Höhe 1800 mm, mit Sicherheitsdrehriegeln

Bestell-Nr.	527-1000	527-1001	527-1004	527-1002	527-1005	527-1003
Preis	179,-	225,-	259,-	289,-	359,-	359,-



Ausführung mit festem Sockel, Höhe 1800 mm, mit Sicherheitsdrehriegeln

Bestell-Nr.	527-1100	527-1101	527-1104	527-1102	527-1105	527-1103
Preis	179,-	225,-	259,-	285,-	359,-	359,-



Ausführung mit untergebaute Sitzbank, Höhe 2100 mm, mit Sicherheitsdrehriegeln

Bestell-Nr.	auf Anfrage	527-1006	527-1009	527-1007	527-1010	527-1008
Preis		355,-	409,-	439,-	519,-	519,-

Doppelstöckige Kleiderschränke



Kleiderschrank mit 8 Fächern

Bestell-Nr. 527-1013
€ 405,-

Kleiderschrank mit 4 Fächern

Bestell-Nr. 527-1011

€ 249,-

Kleiderschrank mit 6 Fächern

Bestell-Nr. 527-1012

€ 335,-

Zylinderschloss
statt Sicherheitsdrehtriegel
Mehrpreis je Tür

Bestell-Nr. 27-1126
€ 4,50

Die preisgünstige Serie in traditioneller Bauform
als platzsparende Ausführung mit 2 Fächern übereinander,
jedes Fach mit Kleiderstange und 2 Haken.

Zubehör ab Seite 198

Außenmaße:		4 Fächer			6 Fächer			8 Fächer		
1800	1800	300	300	300	300	300	300	300	300	300
500	500	615	907	1200	1200	1200	1200	1200	1200	1200
Abteilleite	mm									
Gesamtbreite	mm									



Ausführung mit Füßen, mit Sicherheitsdrehtriegeln				
	Bestell-Nr.	527-1011	527-1012	527-1013
	Preis	249,-	335,-	405,-
Ausführung mit festem Sockel, mit Sicherheitsdrehtriegeln				
	Bestell-Nr.	527-1111	527-1112	527-1113
	Preis	249,-	335,-	405,-
Ausführung mit untergebaute Sitzbank, mit Sicherheitsdrehtriegeln				
	Bestell-Nr.	527-1014	527-1015	527-1016
	Preis	385,-	489,-	565,-

Classico

RAL 7035	RAL 3003
RAL 5010	RAL 7016



Kleiderschrank
mit 1 Doppelabteil

Bestell-Nr. 527-1106

€ **225,-**



Kleiderschrank
mit 2 Doppelabteilen

Bestell-Nr. 527-1107

€ **365,-**

Zylinderschloss
statt Sicherheitsdrehriegel
Mehrpreis je Tür

Bestell-Nr. 27-1126

€ **4,50**

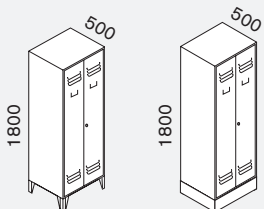
Für die Unterbringung von
Straßen- und Arbeitskleidung
in getrennten Abteilen gemäß
Arbeitsstättenverordnung.

Zubehör ab Seite 198



Ausführung
mit Sitzbank
auf Anfrage!

Außenmaße:



1 Doppelabteil

2 Doppelabteile

Abteilbreite
Gesamtbreite

mm
mm

300
615

300
1200

Ausführung mit Füßen, Höhe 1800 mm

Bestell-Nr.
Preis

527-1108
225,-

527-1109
365,-

Ausführung mit festem Sockel, Höhe 1800 mm

Bestell-Nr.
Preis

527-1106
225,-

527-1107
365,-

Classico

RAL 7035

RAL 3003

RAL 5010

RAL 7016

Sonderausführungen



mit 1 Abteil

H × B × T: 1800 × 420 × 500 mm

Bestell-Nr. 527-1025

€ **335,-**

Kleiderschränke für Rollstuhlfahrer

mit eingebautem Kleiderlift, gleitendes Heben und Senken über Griffstange, mit 1 Bodenfach, mit 2 Abteilen
H × B × T: 1800 × 810 × 500 mm

Bestell-Nr. 527-1026

€ **489,-**



Zusatzhaken

zusätzliche Aufhängemöglichkeiten für Innen und Außen, einfache Befestigung, für alle Ausführungen

Bestell-Nr. 27-1032

€ **19,-**

Classico



RAL 7035



RAL 5010



RAL 3003



RAL 7016

Auf Wunsch auch mit Drehriegeln lieferbar!

Bestell-Nr. 27-1026

Mehrpreis je Tür:

€ **3,90**

Kleiderschränke mit Doppelabteilen

zur hygienischen Trennung von Arbeits- und Straßenkleidung mit 2 Doppelabteilen
H × B × T: 1800 × 1020 × 500 mm

Bestell-Nr. 527-1028

€ **315,-**



Kombischrank

zu jedem Kleiderabteil steht für jeden Mitarbeiter ein Schließfach zur Verfügung!
H × B × T: 1800 × 907 × 500 mm

Bestell-Nr. 527-1029

€ **499,-**

mit 1 Doppelabteil

H × B × T: 1800 × 525 × 500 mm

Bestell-Nr. 527-1027

€ **225,-**



Kleider-Wäsche-Schrank

mit Hutboden, Kleiderstange sowie 3 Fachböden
H × B × T: 1800 × 615 × 500 mm

Bestell-Nr. 527-1153

€ **259,-**



Zylinderschloss statt Drehriegel

Bestell-Nr. 27-1126

Mehrpreis

E 3,90

Putzmittelschrank

mit 4 Fächern und Kleiderstange mit 3 Haken
H × B × T: 1800 × 615 × 500 mm

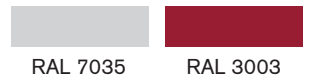
Bestell-Nr. 527-1099

€ **259,-**

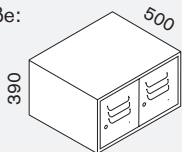
Aufsatzschränke

erweitern die Kapazität der Classico-Kleiderschränke
in der Höhe um 390 mm. Passend für alle Ausführungen
mit 2, 3 oder 4 Abteilen in der Breite 300 mm und mit 2 oder 3 Abteilen
in der Breite 400 mm. Ausgestattet mit Zylinderschlössern.

Classico



Außenmaße:



2 Abteile

3 Abteile

4 Abteile

Abteilbreite
Gesamtbreite

mm
mm

300
615

400
810

300
907

400
1200

300
1200



Ausführung mit Zylinderschlössern

Bestell-Nr.
Preis

527-1114
175,-

527-1115
199,-

527-1116
219,-

527-1117
245,-

527-1118
265,-

Portofino



Die hochwertige Kleiderschrank-Serie mit dem universellen Wechseltür-Konzept!

Türen in anderen Farben lassen sich mühelos und ohne Werkzeug auch nachträglich einsetzen oder umtauschen.

Alle Ausführungen sind lieferbar als

- Kleiderschränke
- Doppelstockschränke
- Fächerschränke

Durch stets gleiche Korpusmaße lassen sich alle Ausführungen beliebig miteinander kombinieren. Sockelblenden und untergebaute Sitzbänke als Zubehör ermöglichen individuelle Anpassungen. Hochwertige Pulverbeschichtung in RAL 7035, Lichtgrau. Türen ohne Mehrpreis auch in RAL 3003, Rubinrot, RAL 5010, Enzianblau oder RAL 7016, Anthrazitgrau lieferbar. Andere Farben auf Anfrage!



Leichte Reinigung durch glatte Türen mit Lochmuster zur Belüftung



Kleiderstange mit 2 Haken, 2 weitere Haken an den seitlichen Aufhängungen



Standardmäßig mit Zylinderschlössern mit 2 Schlüsseln ausgestattet



Glatte Böden ohne Kante ermöglichen leichtes Auskehren



Alle Kleiderschranktüren standardmäßig mit Handtuchhalter

Portofino



Kleiderschrank mit 2 Abteilen
Bestell-Nr. 527-2001

€ 259,-



Kleiderschrank mit 3 Abteilen
und untergebaute Sitzbank

Bestell-Nr. 527-2007

€ 479,-

Kleiderschrank mit 4 Abteilen

Bestell-Nr. 527-2003

€ 399,-



Die untergebaute Sitzbank kann auf Grund ihrer Z-Form als Zubehör auch jederzeit nachgerüstet werden, die Schränke werden mit den Füßen direkt verschraubt.

Zubehör auf Seite 198



Sicherheitsdrehriegel
statt Zylinderschloss
Mehrpreis je Tür

Bestell-Nr. 27-1026

€ 4,50

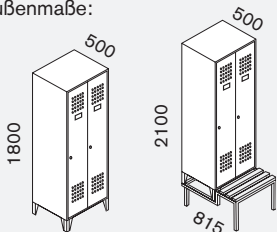
RAL 7035

RAL 3003

RAL 5010

RAL 7016

Außenmaße:



1 Abteil

2 Abteile

3 Abteile

4 Abteile

Abteibreite
Gesamtbreite

mm
mm

300
322

300
615

400
810

300
907

400
1200

300
1200

Ausführung mit Füßen, Höhe 1800 mm, mit Zylinderschlössern

Bestell-Nr.	527-2000	527-2001	527-2004	527-2002	527-2005	527-2003
Preis	185,-	259,-	305,-	335,-	399,-	399,-

Ausführung mit untergebaute Sitzbank, Höhe 2100 mm, mit Zylinderschlössern

Bestell-Nr.	auf Anfrage	527-2006	527-2009	527-2007	527-2010	527-2008
Preis		385,-	445,-	479,-	549,-	549,-

Doppelstöckige Kleiderschränke

Portofino



Kleiderschrank mit 6 Fächern

Bestell-Nr. 527-2014

€ **445,-**

Sicherheitsdrehriegel
statt Zylinderschloss
Mehrpreis je Tür

Bestell-Nr. 27-1026

€ **4,50**

Kleiderschrank mit 4 Fächern

Bestell-Nr. 527-2013

€ **329,-**



Kleiderschrank mit 8 Fächern

Bestell-Nr. 527-2015

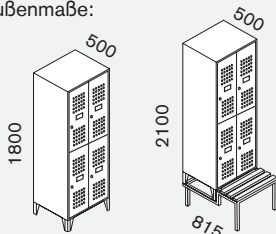
€ **525,-**

Die platzsparende Alternative mit
2 Fächern übereinander, jedes Fach mit
Kleiderstange und 2 Haken.

Zubehör ab Seite 198



Außenmaße:



4 Fächer

6 Fächer

8 Fächer

Abteilbreite
Gesamtbreite

mm
mm

300
615

400
810

300
907

400
1200

300
1200

Ausführung mit Füßen, Höhe 1800 mm, mit Zylinderschlössern

Bestell-Nr.
Preis

527-2013
329,-

527-2016
399,-

527-2014
445,-

527-2017
519,-

527-2015
525,-

Ausführung mit untergebaute Sitzbank, Höhe 2100 mm, mit Zylinderschlössern

Bestell-Nr.
Preis

527-2018
455,-

527-2021
549,-

527-2019
589,-

527-2022
669,-

527-2020
679,-



Kleiderschrank
mit 1 Doppelabteil

Bestell-Nr. 527-2011

€ **259,-**



Kleiderschrank mit 2 Doppelabteilen

Bestell-Nr. 527-2012

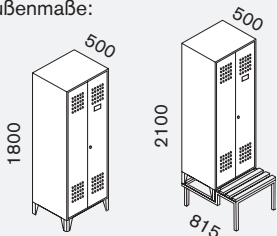
€ **405,-**

Für die Unterbringung von
Straßen- und Arbeitskleidung
in getrennten Abteilen gemäß
Arbeitsstättenverordnung.

Zubehör ab Seite 198



Außenmaße:



Abteilbreite
Gesamtbreite

mm
mm

1 Doppelabteil

300
615

2 Doppelabteile

300
1200

Ausführung mit Füßen, mit Zylinderschlössern

Bestell-Nr.
Preis

527-2011
259,-

527-2012
405,-

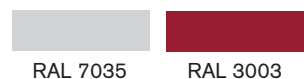
Ausführung mit untergebaute Sitzbank, mit Zylinderschlössern

Bestell-Nr.
Preis

527-3029
399,-

527-3030
559,-

Portofino



*Portofino
deluxe*



Die Kleiderschrankserie für gehobene Ansprüche an Design, Ausstattung und individuelle Anpassbarkeit


Türen mit markantem Lochbild und großzügig dimensionierten Griffmulden mit integriertem Beschriftungsfeld, mühelos auswechselbar. Alle Ausführungen sind lieferbar als

- Kleiderschränke
- Doppelstockschränke
- Fächerschränke
- auf Anfrage auch als Z-Schränke

Durch stets gleiche Korpusmaße lassen sich alle Ausführungen beliebig miteinander kombinieren. Umfangreiches Zubehör ermöglicht die Anpassung an individuelle Erfordernisse.

Das Wechseltür-Konzept:

Türvarianten in diversen Farben auf Anfrage!



Markantes Design mit großzügigem Lochbild und Beschriftungsfeldern



Hochwertige Inneneinrichtung aus Rundrohr mit 2 großen Haken



Große Griffmulde mit federnd gelagertem Beschriftungsfeld



Kleiderschrank mit 3 Abteilen

Bestell-Nr. 527-3002

€ **389,-**



Kleiderschrank mit 4 Abteilen

Bestell-Nr. 527-3003

€ **469,-**

*Portofino
deluxe*


Sicherheitsdrehriegel
statt Zylinderschloss
Mehrpreis je Tür

Bestell-Nr. 27-1026

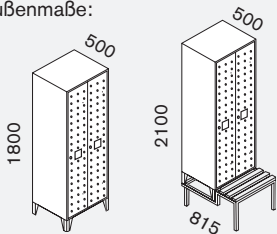
€ **4,50**

Alle Schränke können problemlos mit Sockelblenden versehen werden. Als Zubehör für 4 Schrankbreiten und in 500 mm Tiefe lieferbar. Einfache Montage durch stark haftende Klebebänder.

Zubehör ab Seite 198



Außenmaße:



1 Abteil

2 Abteile

3 Abteile

4 Abteile

Abteibreite
Gesamtbreite

mm
mm

300
322

300
615

400
810

300
907

400
1200

300
1200

Ausführung mit Füßen, Höhe 1800 mm, mit Zylinderschlössern

Bestell-Nr.	527-3000	527-3001	527-3004	527-3002	527-3005	527-3003
Preis	205,-	295,-	349,-	389,-	465,-	469,-

Ausführung mit untergebaute Sitzbank, Höhe 2100 mm, mit Zylinderschlössern

Bestell-Nr.	auf Anfrage	527-3006	527-3009	527-3007	527-3010	527-3008
Preis		419,-	489,-	529,-	615,-	615,-

Doppelstöckige Kleiderschränke



Kleiderschrank mit 4 Fächern

Bestell-Nr. 527-3011

€ **399,-**



**Kleiderschrank mit 4 Fächern,
auf untergebaute Sitzbank**

Bestell-Nr. 527-3016

€ **525,-**



Kleiderschrank mit 6 Fächern

Bestell-Nr. 527-3012

€ **549,-**

*Portofino
deluxe*

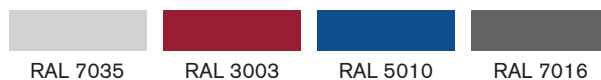
**Sicherheitsdrehriegel
statt Zylinderschloss
Mehrpreis je Tür**

Bestell-Nr. 27-1026

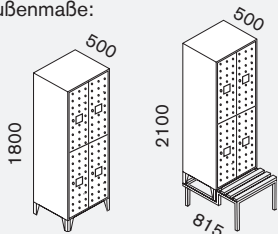
€ **4,50**

Markantes Design und frische Farben
bringen freundliche Atmosphäre
in Ihre Sozialräume!

Zubehör ab Seite 198



Außenmaße:



4 Fächer

6 Fächer

8 Fächer

Abteilbreite
Gesamtbreite

mm
mm

300
615

400
810

300
907

400
1200

300
1200

Ausführung mit Füßen, Höhe 1800 mm, mit Zylinderschlössern

Bestell-Nr.
Preis

527-3011
399,-

527-3014
405,-

527-3012
549,-

527-3015
665,-

527-3013
665,-

Ausführung mit untergebaute Sitzbank, Höhe 2100 mm, mit Zylinderschlössern

Bestell-Nr.
Preis

527-3016
525,-

527-3019
549,-

527-3017
695,-

527-3020
799,-

527-3018
819,-


Die Schrankserie Portofino de luxe, für gehobene Ansprüche an Design und Ausstattung, kann in verschiedenen Sonderausführungen geliefert werden!

Türen mit markantem Lochbild und großzügig dimensionierten Griffmulden mit integriertem Beschriftungsfeld, mühelos auswechselbar. Alle Ausführungen sind lieferbar als


- Kleiderschränke
- Doppelstockschränke
- Fächerschränke
- auf Anfrage auch als platzsparende Z-Bauweise

Durch stets gleiche Korpusmaße lassen sich alle Ausführungen beliebig miteinander kombinieren. Umfangreiches Zubehör ermöglicht die Anpassung an individuelle Erfordernisse.

*Portofino
deluxe*



Alternativ kann der Schrankkorpus auch mit hochwertigen, höhenverstellbaren Edelstahlfüßen ausgestattet werden.



Markantes Design mit großzügigem Lochbild und Beschriftungsfeldern



Hochwertige Inneneinrichtung aus Rundrohr mit 2 großen Haken



Große Griffmulde mit federnd gelagertem Beschriftungsfeld

Fächerschränke



**Schrank
mit 8 Fächern**

Bestell-Nr. 527-2024

€ **459,-**

*Portofino
deluxe*



**Schrank
mit 10 Fächern**

Bestell-Nr. 527-3026

€ **539,-**

**Schrank
mit 12 Fächern**


Bestell-Nr. 527-3023

€ **709,-**

Portofino

Auf Anfrage sind Türfronten
auch in 2 Farben lieferbar.
Die Anordnung zu grafischen
Mustern ist durch Tauschen
der Türen mühelos möglich.

Zubehör ab Seite 198




Classico

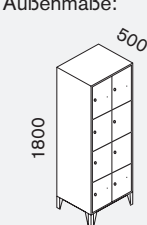




**Schrank
mit 20 Fächern**

Bestell-Nr. 527-1024

€ **735,-**



Fächerschränke mit 4 Fachebenen

Außenmaße: 		 4 Fächer		 8 Fächer		 12 Fächer		 16 Fächer	
Abteillbreite	mm	300	400	300	400	300	400	300	300
Gesamtbreite	mm	322	420	615	810	907	1200	1200	1200

Serie Portofino mit 4 Fachebenen, mit Zylinderschlössern

Portofino

Bestell-Nr.	527-2023	527-2031	527-2024	527-2032	527-2025	527-2033	527-2026
Preis	305,-	335,-	459,-	525,-	645,-	719,-	789,-

Serie Portofino de luxe mit 4 Fachebenen, mit Zylinderschlössern

Portofino deluxe

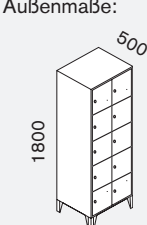



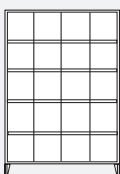
Bestell-Nr.	527-3021	527-2034	527-3022	527-2035	527-3023	527-2036	527-3024
Preis	345,-	349,-	525,-	559,-	709,-	765,-	915,-

Serie Classico mit 4 Fachebenen, mit Zylinderschlössern

Classico

Bestell-Nr.	527-1017	---	527-1018	---	527-1019	---	527-1020
Preis	289,-	---	409,-	---	535,-	---	679,-

Fächerschränke mit 5 Fachebenen

Außenmaße: 		 5 Fächer		 10 Fächer		 15 Fächer		 20 Fächer	
Abteillbreite	mm	300	300	300	300	300	300	300	300
Gesamtbreite	mm	322	615	907	1200	1200	1200	1200	1200

Serie Portofino mit 5 Fachebenen, mit Zylinderschlössern

Portofino

Bestell-Nr.	527-2027	527-2028	527-2029	527-2030
Preis	335,-	499,-	659,-	839,-

Serie Portofino de luxe mit 5 Fachebenen, mit Zylinderschlössern

Portofino deluxe

Bestell-Nr.	527-3025	527-3026	527-3027	527-3028
Preis	355,-	539,-	729,-	925,-

Serie Classico mit 5 Fachebenen, mit Zylinderschlössern

Classico

Bestell-Nr.	527-1021	527-1022	527-1023	527-1024
Preis	309,-	445,-	585,-	735,-


Zubehör und Sonderausstattungen




Sicherheitsdrehriegel
als Alternative zum
Zylinderschloss
Bestell-Nr. 27-1026
€ **4,50**

Vorhängeschloss
Bestell-Nr. 27-1005
€ **19,-**

**Vorhänge-Zahlen-
schloss für Drehriegel**
Bestell-Nr. 27-1125
€ **17,-**



Zylinderschloss
als Alternative zum Sicherheitsdrehriegel
mit 2 Schlüsseln, Mehrpreis
Bestell-Nr. 27-1126
€ **4,50**



Zylinderschloss für Schließanlage
mit 2 Schlüsseln, Mehrpreis
Bestell-Nr. 27-1000
€ **4,50**

Hauptschlüssel
Bestell-Nr. 27-1001
€ **24,-**




mechanisches Kombinationsschloss
einstellbare Zahlenkombination
Bestell-Nr. 27-1003
€ **65,-**

elektronisches Zahlenschloss
Bestell-Nr. 27-1004
€ **79,-**



Münzpfandschloss
Bestell-Nr. 27-1002
€ **79,-**

Nicht nachrüstbar,
darum bitte gleich mitbestellen!



3-Riegel-Verschluss
für Kleiderschränke mit durchgehenden Türen
Bestell-Nr. 27-1031
€ **20,-**



Türöffnungsbegrenzer
Öffnungswinkel ca. 90°
Bestell-Nr. 27-1007
€ **20,-**

Nicht nachrüstbar,
darum bitte gleich mitbestellen!



Zusatzboden für Kleiderschränke
für Schrankbreite 300 mm
Bestell-Nr. 27-1027
€ **22,-**

für Schrankbreite 400 mm
Bestell-Nr. 27-1028
€ **25,-**



Mitteltrennwand
für 400 mm breite Kleiderschränke
Bestell-Nr. 27-1016
€ **30,-**


Nicht nachrüstbar,
darum bitte gleich mitbestellen!



Schrauben zur Niveauregulierung
zum Ausgleich von Bodenunebenheiten
Set mit 4 Stück
Bestell-Nr. 27-1015
€ 19,-



Kunststoff-Schutzhüllen für Füße
schützen die Füße vor Korrosion bei intensiver,
nasser Bodenreinigung und vor aggressiven
Reinigungsmitteln, Set mit 4 Stück
Bestell-Nr. 27-1025
€ 20,-



Sockelblenden
für 4 Schrankbreiten und 500 mm Schranktiefe:

Breite	615 mm	27-1008	17,-
Breite	810 mm	27-1009	18,-
Breite	907 mm	27-1010	19,-
Breite	1200 mm	27-1011	20,-
Tiefe	2 × 500 mm	27-1012	20,-



Schrägdach-Aufsatz
verhindert das Ablegen von Gegenständen
auf den Schränken, lieferbar für 4 Schrankbreiten:

Breite	615 mm	27-1017	45,-
Breite	810 mm	27-1018	49,-
Breite	907 mm	27-1019	55,-
Breite	1200 mm	27-1020	59,-



Unterbau-Sitzbank
nachrüstbar für alle Schrankausführungen,
lieferbar für 4 Schrankbreiten:

Breite	615 mm	27-1021	205,-
Breite	810 mm	27-1022	219,-
Breite	907 mm	27-1023	229,-
Breite	1200 mm	27-1024	239,-



Edelstahlfüße
die Design-Alternative zur Standardausführung,
mit herausschraubbaren Nivellierfüßen
Preise auf Anfrage

nicht nachrüstbar,
darum bitte gleich mitbestellen!



Inneneinrichtung de luxe
Rundrohr mit 2 Haken
Bestell-Nr. 27-1013
€ 20,-



Schuhschale
aus Kunststoff
Bestell-Nr. 27-1033
€ 16,-



Kleiderbügel
aus galvanisiertem Stahldraht, Set mit 2 Stück
Bestell-Nr. 27-1029
€ 45,-

Kleiderbügel mit Utensilienbehälter
Bestell-Nr. 27-1030
€ 29,-

Bezugstoff in Blau
Bestell-Nr. 519-1004

Bezugstoff in Schwarz
Bestell-Nr. 519-1003

€ **95,-**



Bezugstoff in Schwarz
Bestell-Nr. 519-1005

Bezugstoff in Blau
Bestell-Nr. 519-1006

€ **115,-**



Bürostuhl mit hochwertiger Polsterung von Sitz und Rückenlehne. Höhenverstellung über Sicherheits-Gasdruckfeder.

Permanent-Kontakt-Mechanik mit Verstellung der Rückenlehne in Höhe, Tiefe und Neigung.

Armlehnen aus schwarzem Kunststoff. Stabiles Fußkreuz aus Kunststoff mit 5 Sicherheits-Doppelrollen. Bezug 100% Synthetikfaser

TAUROTRADE®
BETRIEBSEINRICHTUNGEN

Hochlehn-Drehstuhl

- ergonomisch geformte Rückenlehne stufenlos höhenverstellbar
- Permanent-Mechanik, arretierbar
- strapazierfähiger Bezugsstoff
- Sicherheits-Fußkreuz mit Standard-Rollen in Schwarz
- Sitzhöhe von 42-55 cm stufenlos verstellbar

Bezugstoff in Blau
Bestell-Nr. 502-1014

Bezugstoff in Schwarz
Bestell-Nr. 502-1013

€ **139,-**

Mehrpreis für verstellbare Armlehnen
Bestell-Nr. 502-1015
€ **69,-**



Hochlehn-Drehstuhl XXL

- extra große Rückenlehne, stufenlos höhenverstellbar
- großer, komfortabler Muldensitz
- Permanent-Mechanik, arretierbar
- strapazierfähiger Bezugsstoff
- Sicherheits-Fußkreuz mit Standard-Rollen in Schwarz
- Sitzhöhe von 42-55 cm stufenlos verstellbar

Bezugstoff in Blau
Bestell-Nr. 502-1017

Bezugstoff in Schwarz
Bestell-Nr. 502-1016

€ **159,-**

Mehrpreis für verstellbare Armlehnen
Bestell-Nr. 502-1015
€ **69,-**



Bürostuhl Jupiter

- Permanentkontakt-Mechanik
- höhenverstellbare Rückenlehne 500-560 mm
- Sitztiefeinstellung 400-450 mm
- Sitzbreite 460 mm
- Sitzhöhenverstellung durch Gasdruckfeder 440-570 mm
- Fußkreuz aus Kunststoff, schwarz
- Bezug 100% Polyester



Bezugstoff in Schwarz

Bestell-Nr. 503-1020

Bezugstoff in Blau

Bestell-Nr. 503-1021

€ **85,-**

Armlehnen

Bestell-Nr. 503-1022

€ **30,-**

Rollensatz für harte Böden

passend für alle Modelle

Bestell-Nr. 503-1031

€ **28,-**

Bürostuhl Neo

- mit Wippmechanik
- Rückenlehne 585 mm hoch
- Sitztiefe 440 mm
- Sitzbreite 490 mm
- Sitzhöhenverstellung durch Gasdruckfeder 410-535 mm
- Fußkreuz aus Kunststoff, schwarz
- Bezug 100% Polyester
- inkl. Armlehnen



Bezugstoff in Schwarz

Bestell-Nr. 503-1023

Bezugstoff in Blau

Bestell-Nr. 503-1024

€ **149,-**



TAUROTRADE[®]
BETRIEBSEINRICHTUNGEN

Bürostuhl Bizzi

- mit Synchronmechanik
- Sitz und Rücken ergonomisch gepolstert
- Rücken 580 mm hoch, in 5 Rasten höhenverstellbar
- Sitztiefe 450 mm
- Sitzbreite 475 mm
- stufenlose Gewichts- und Höhenverstellung durch Gasdruckfeder 440-555 mm
- Fußkreuz aus Kunststoff, schwarz
- Bezug 100% Polyester



Bezugstoff in Schwarz

Bestell-Nr. 503-1025

Bezugstoff in Blau

Bestell-Nr. 503-1026

€ **169,-**



Armlehnen, starr

für Bizzi und Bizzi deluxe

Bestell-Nr. 503-1029

€ **35,-**

Bürostuhl Bizzi deluxe

wie Modell Bizzi, jedoch mit zusätzlicher Sitztiefeinstellung



Bezugstoff in Schwarz

Bestell-Nr. 503-1027

Bezugstoff in Blau

Bestell-Nr. 503-1028

€ **249,-**



Armlehnen, höhenverstellbar

für Bizzi und Bizzi deluxe

Bestell-Nr. 503-1030

€ **75,-**

Chefdrehstuhl Lynx

- inkl. Armlehnen
- mit Komfort-Wippmechanik
- Fußkreuz aus poliertem Aluminiumdruckguss
- Rollen standardmäßig für Teppichboden,
- Bezug wahlweise aus Kunstleder oder durchgefärbtem Echtleder, Rücken in Lederoptik



Lynx Kunstleder, schwarz

Bestell-Nr. 503-1043

€ **359,-**

Lynx Echtleder, schwarz

Bestell-Nr. 503-1044

€ **399,-**

Freischwinger Lynx LB

- passend zum Chefdrehstuhl
- Gestell aus verchromtem Stahlrohr
- inkl. Armlehnen
- Bezug wahlweise aus Kunstleder oder durchgefärbtem Softleder, Rücken in Lederoptik



Lynx LB Kunstleder

Bestell-Nr. 503-1045

€ **279,-**

Lynx LB Echtleder

Bestell-Nr. 503-1046

€ **319,-**

Hartbodenrollen für Lynx und Sonata

Bestell-Nr. 503-1047
€ **35,-**

Chefdrehstuhl Sonata XXL

- Multiblock-Mechanik mit Arretierung in 5 Stufen
- Ringarmlehnen aus poliertem Aluminium mit Armauflagen in Bezugsmaterial
- Fußkreuz aus poliertem Aluminium
- Sitzhöhenverstellung 460-555 mm
- Sitzbreite 540 mm, Sitztiefe 510 mm
- Bezug aus durchgefärbtem Echtleder, Rücken in Lederoptik
- mit fester oder verstellbarer Kopfstütze
- **geeignet für schwergewichtige Menschen bis 150 kg**



Sonata XXL, schwarz mit fester Kopfstütze

Bestell-Nr. 503-1040

€ **559,-**



Sonata XXL, schwarz mit verstellbarer Kopfstütze

Bestell-Nr. 503-1041

€ **609,-**

Freischwinger Sonata Lux

- Ringarmlehnen mit Armauflagen
- Sitzbreite 540 mm, Sitztiefe 530 mm
- Bezug aus durchgefärbtem Echtleder, Rücken in Lederoptik



Sonata Lux, schwarz

Bestell-Nr. 503-1042

€ **409,-**

Besucherstuhl Ariosa

- stapelbar, mit Vollpolster
- Rückenlehne mit umlaufendem Metallrahmen und Griffaussparung
- H x B x T: 865 x 505 x 505 mm
- Sitzhöhe 470 mm
- Gestell pulverbeschichtet in Schwarz oder Alusilber
- Bezug 100% Polyester in Blau oder Schwarz

Gestell in Alusilber, Bezugstoff in Schwarz

Bestell-Nr. 503-1051

Gestell in Alusilber, Bezugstoff in Blau

Bestell-Nr. 503-1050

€ 79,-

TAUROTRADE[®]
BETRIEBSEINRICHTUNGEN



Gestell in Schwarz, Bezugstoff in Schwarz

Bestell-Nr. 503-1049

Gestell in Schwarz, Bezugstoff in Blau

Bestell-Nr. 503-1048

€ 75,-

Besucherstuhl Styl

- stapelbar bis 6 Stück
- Sitz und Rücken gepolstert
- Rückenabdeckung aus schwarzem Kunststoff
- H x B x T: 830 x 500 x 440 mm
- Sitzhöhe 480 mm
- wahlweise mit oder ohne Armlehnen lieferbar
- Gestell verchromt oder pulverbeschichtet in Schwarz
- Bezug 100% Polyester in Blau oder Schwarz

Gestell in Schwarz, Polster in Schwarz

Bestell-Nr. 503-1053

Gestell in Schwarz, Polster in Blau

Bestell-Nr. 503-1052

€ 62,-

Gestell verchromt, Polster in Schwarz

Bestell-Nr. 503-1055

Gestell verchromt, Polster in Blau

Bestell-Nr. 503-1054

€ 67,-



ohne Armlehnen



mit Armlehnen

Gestell in Schwarz, Polster in Schwarz

Bestell-Nr. 503-1057

Gestell in Schwarz, Polster in Blau

Bestell-Nr. 503-1056

€ 65,-

Gestell verchromt, Polster in Schwarz

Bestell-Nr. 503-1059

Gestell verchromt, Polster in Blau

Bestell-Nr. 503-1058

€ 69,-

Tisch-Stuhl-Kombinationen

Tisch-Stuhl-Kombination

- 1 Allzwecktisch, 1200 × 800 mm
- 4 Besucherstühle Styl

**Gestelle verchromt,
Bezugstoff in Schwarz**

Bestell-Nr. 503-1106

€ **319,-**

Gestelle in Schwarz, Bezugstoff in Blau

Bestell-Nr. 503-1107

€ **319,-**



Tisch-Stuhl-Kombinationen mit Besucherstuhl „Styl“



Tisch-Stuhl-Kombination

- 1 Klapptisch, 1200 × 800 mm, Gestell verchromt
- 4 Besucherstühle Styl

Gestelle verchromt, Bezugstoff in Schwarz

Bestell-Nr. 503-1108

€ **369,-**



Tisch-Stuhl-Kombination

- 1 Allzwecktisch, rund, ø 1000 mm
- 4 Besucherstühle Styl

**Gestelle verchromt,
Bezugstoff in Schwarz (o. Abb.)**

Bestell-Nr. 503-1109

€ **359,-**

Gestelle in Schwarz, Bezugstoff in Blau

Bestell-Nr. 503-1110

€ **359,-**



Tisch-Stuhl-Kombination Bezugstoff in Blau

- 1 Allzwecktisch, 1600 × 800 mm
- 6 Besucherstühle Styl

Gestelle verchromt,

Bestell-Nr. 503-1111

€ **419,-**

**Gestelle in Schwarz,
Bezugstoff in Blau**

Bestell-Nr. 503-1112

€ **419,-**



Tisch-Stuhl-Kombinationen mit Besucherstuhl „Ariosa“



Tisch-Stuhl-Kombination

- 1 Allzwecktisch, rund, ø 1000 mm
- 4 Besucherstühle Ariosa

Gestelle in Schwarz, Bezugstoff in Schwarz

Bestell-Nr. 503-1100

€ **389,-**

Gestelle in Alusilber, Bezugstoff in Blau

Bestell-Nr. 503-1101

€ **389,-**



Tisch-Stuhl-Kombination

- 1 Allzwecktisch, 1200 × 800 mm
- 4 Besucherstühle Ariosa

Gestelle in Schwarz, Bezugstoff in Schwarz

Bestell-Nr. 503-1102

€ **349,-**

Gestelle in Alusilber, Bezugstoff in Blau

Bestell-Nr. 503-1103

€ **349,-**



TAUROTRADE®
BETRIEBSEINRICHTUNGEN



Tisch-Stuhl-Kombination

- 1 Allzwecktisch, 1600 × 800 mm
- 6 Besucherstühle Ariosa

Gestelle in Schwarz, Bezugstoff in Schwarz (o. Abb.)

Bestell-Nr. 503-1104

€ **459,-**

Gestelle in Alusilber, Bezugstoff in Blau

Bestell-Nr. 503-1105

€ **459,-**

Konferenztische und -stühle

Besonders günstig als 4er-Set!



Gestell schwarz beschichtet

Bestell-Nr. 503-1008

€ 45,-

Set mit 4 Stück

Bestell-Nr. 503-1010

€ 169,-



Gestell verchromt

Bestell-Nr. 503-1007

€ 49,-

Set mit 4 Stück

Bestell-Nr. 503-1009

€ 189,-



Konferenzstühle, stapelbar

- Komfort-Polsterung, Bezugstoff schwarz
- Gestell schwarz beschichtet oder verchromt
- Sitzbreite: 475 mm
- Sitztiefe: 415 mm
- Rückenhöhe: 350 mm
- Gesamthöhe: 820 mm

TAUROTRADE®
BETRIEBSEINRICHTUNGEN



Allzwecktisch, rund

- Tischplatte hellgrau kunststoffbeschichtet, ø 1000 mm
- Stahlteile beschichtet in RAL 7035, Lichtgrau
- zerlegte Anlieferung, einfache Montage

Bestell-Nr. 500-1120

€ 189,-



Allzwecktisch, rund

- Tischplatte hellgrau kunststoffbeschichtet, ø 1200 mm
- Stahlteile beschichtet in RAL 7035, Lichtgrau
- zerlegte Anlieferung, einfache Montage

Bestell-Nr. 500-1121

€ 199,-



Tisch-Stuhl-Kombination

- 1 Allzwecktisch, rund, ø 1000 mm
- 4 Konferenzstühle, stapelbar

mit schwarzen Stuhlgestellen

Bestell-Nr. 500-1127

€ 299,-

mit verchromten Stuhlgestellen

Bestell-Nr. 500-1128

€ 339,-

Tisch-Stuhl-Kombination

- 1 Allzwecktisch, rund, ø 1200 mm
- 6 Konferenzstühle, stapelbar

mit schwarzen Stuhlgestellen

Bestell-Nr. 500-1138

€ 369,-

mit verchromten Stuhlgestellen

Bestell-Nr. 500-1139

€ 399,-



Tisch-Stuhl-Kombination

- 1 Allzwecktisch, 1200 × 800 mm
- 4 Konferenzstühle, stapelbar

mit schwarzen Stuhlgestellen

Bestell-Nr. 500-1145

€ 259,-

mit verchromten Stuhlgestellen

Bestell-Nr. 500-1146

€ 279,-

Tisch-Stuhl-Kombination

- 1 Allzwecktisch, 1600 × 800 mm
- 6 Konferenzstühle, stapelbar

mit schwarzen Stuhlgestellen

Bestell-Nr. 500-1143

€ 329,-

mit verchromten Stuhlgestellen

Bestell-Nr. 500-1144

€ 369,-



Klapptische und Trapez-tische

Klapptische

- Tischplatten kunststoffbeschichtet, Dekor Lichtgrau oder Buche
- Einklappbare FüÙe in T-Form aus verchromtem Vierkantrrohr
- Einfacher Aufbau, platzsparende Unterbringung
- in Länge 1200 und 1600 mm lieferbar
B x H: 800 x 750 mm



Ausführung in Lichtgrau

Länge 1200 mm

Bestell-Nr. 500-1167

€ 189,-

Ausführung in Buchedekor

Länge 1200 mm

Bestell-Nr. 500-1168

€ 189,-

Ausführung in Lichtgrau

Länge 1600 mm

Bestell-Nr. 500-1150

€ 209,-

Ausführung in Buchedekor

Länge 1600 mm

Bestell-Nr. 500-1149

€ 209,-



Trapez-Tische

- beliebig kombinierbar, in 3 Größen lieferbar
- FüÙe und Rahmen aus Vierkant-Stahlrohr, 30 x 30 mm
- Lackierung in RAL 7035, Lichtgrau
- Tischplatte 25 mm dick, hellgrau kunststoffbeschichtet mit stoÙfesten Umleimern, 3 mm stark
- Lieferung erfolgt zerlegt, einfache Montage

TAUROTRADE®
BETRIEBSEINRICHTUNGEN



Ausführung 1200 x 600 mm

Bestell-Nr. 500-1086

€ 149,-

Ausführung 1400 x 700 mm

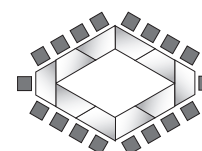
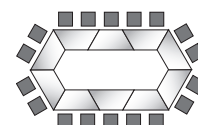
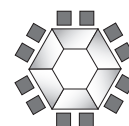
Bestell-Nr. 500-1087

€ 159,-

Ausführung 1600 x 800 mm

Bestell-Nr. 500-1088

€ 179,-



Die perfekte Erstausrüstung!

Für Selbstständige, Start-up-Unternehmen oder zur einheitlichen Einrichtung von Büro-Arbeitsplätzen

Komplett-Angebot

Bestell-Nr. 500-1043

€ 919,-

TAUROTRADE®
BETRIEBSEINRICHTUNGEN



Flügelütschrank

Solide Stahlblechkonstruktion in Lichtgrau, RAL 7035. Mit 4 beschichteten Fachböden, Tragfähigkeit 50 kg (gleichmäßig verteilt). Türen mit zweiriegeligem Zylinderschloss, in Drehbolzen gelagert.

Schreibtisch-Winkelkombination

Stabile Unterkonstruktion aus Stahl, pulverbeschichtet in Lichtgrau, RAL 7035. Füße mit Justierstopfen zur einfachen Selbstmontage. Solide Tischplatten, 25 mm dick, mit stoßfesten Umleimern aus Kunststoff. Eckplatte für Computer-Arbeitsplätze mit zusätzlichem Stützfuß für hohe Belastungen. Arbeitshöhe 750 mm.

bestehend aus:

- 1 Arbeitstisch 800 × 800 mm
- 1 Arbeitstisch 1200 × 800 mm
- 1 PC-Eckplatte 1250 × 1250 mm
- 1 Zusatzfuß für Eckplatte

Komfort-Bürostuhl

Mit hochwertiger Polsterung im Sitz- und Rückenbereich, 100% Synthetik, schwarz/grau. Höhenverstellung über Sicherheits-Gasdruckfeder. Mit CPT-System, d.h. Verstellung der Rückenlehne in Höhe, Tiefe und Neigung. Armlehnen aus schwarzem Kunststoff. Fußkreuz mit 5 Sicherheits-Doppelrollen.

- Sitzbreite ca. 460 mm
- Sitztiefe ca. 435-450 mm
- Sitzhöhe ca. 455-585 mm

2 Rollcontainer

Pulverbeschichtete Stahlblech-Konstruktionen, kugelgelagerte Schubladen mit Teleskopauszug (100%) und Zentralverschluß, auf 4 Lenkrollen aus Kunststoff mit Feststellern.

Ausführung 1:

mit 3 Schubladen, Schubladenhöhe 153 mm

Ausführung 2:

mit 2 Schubladen, davon eine als Hängeregistratur

Schreibtisch-Kombinationen

Winkel-Kombination 1

1200 / 800 mm

Bestell-Nr. 500-1044

Sonderpreis € **629,-**



Kombination 1:

- 1 Arbeitstisch 800 × 800 mm
- 1 Arbeitstisch 1200 × 800 mm
- 1 PC-Eckplatte 1250 × 1250 mm
- 1 Zusatzfuß für Eckplatte
- 1 Rollcontainer Ausführung 1
- 1 Rollcontainer Ausführung 2

Bürostuhl

Bestell-Nr. 519-1005

€ **115,-**

Schreibtisch-Kombinationen

Aus den Einzelkomponenten lassen sich für jede Raumsituation optimale Schreibtisch-Kombinationen zusammenstellen. Arbeitstische in 3 Abmessungen lassen sich beliebig untereinander oder in Kombination mit einer PC-Eckplatte verbinden. Einfache Selbstmontage!

Stabile Unterkonstruktion aus Stahl mit hochwertiger Pulverbeschichtung in Lichtgrau, RAL 7035. Füße mit Justierstopfen zum Ausgleich von Bodenunebenheiten. Solide Tischplatten, 25 mm dick, mit hellgrauer Kunststoffbeschichtung und stoßfesten Umleimern aus 3 mm starkem Kunststoff.

Eckplatte für Computer-Arbeitsplätze mit zusätzlichem Stützfuß für hohe Belastungen. Die Arbeitshöhe beträgt 750 mm.



Arbeitstische



800 × 800 mm

Bestell-Nr. 500-1022

€ **89,-**

1200 × 800 mm

Bestell-Nr. 500-1023

€ **149,-**

1600 × 800 mm

Bestell-Nr. 500-1024

€ **159,-**



PC-Eckplatte

mit zusätzlichem Stützfuß für hohe Lasten

1250 × 1250 mm

Bestell-Nr. 500-1045

€ **249,-**

TAUOTRADE®
BETRIEBSEINRICHTUNGEN

Winkel-Kombination 2
1600 / 1200 mm

Bestell-Nr. 500-1046

Sonderpreis € **649,-**

Kombination 2:

- 1 Arbeitstisch 1600 × 800 mm
- 1 Arbeitstisch 1200 × 800 mm
- 1 PC-Eckplatte 1250 × 1250 mm
- 1 Zusatzfuß
- 1 Rollcontainer Ausführung 1
- 1 Rollcontainer Ausführung 2



Bürostuhl

Bestell-Nr. 519-1005

€ **115,-**

Ausführung 1:
mit 3 Schubladen

Bestell-Nr. 500-1047
€ **215,-**



Ausführung 2:
mit 2 Schubladen,
eine als Hängeregistratur

Bestell-Nr. 500-1048
€ **209,-**



Ausführung 3:
mit 3 Schubladen

Bestell-Nr. 500-1151
€ **215,-**



Ausführung 4:
mit 2 Schubladen,
eine als Hängeregistratur

Bestell-Nr. 500-1152
€ **209,-**



H × B × T: 610 × 460 × 790 mm

H × B × T: 610 × 400 × 600 mm

Rollcontainer

Stahlblech-Konstruktion,
kugelgelagerte Schubladen
mit Teleskopauszug
und Zentralverschluß,
auf 4 Lenkrollen
mit Feststellern.
Pulverbeschichtung
in Lichtgrau

Vertikalschränke

- kugelgelagerte Teleskopschienen, voll ausziehbar
- Doppelauszugssperre und Zentralschließung
- Schubladenseiten und -böden geschlossen
- Kein Durchrutschen loser Mappen
- Traglast je Schublade: einbahnig 40 kg, zweibahnig 60 kg
- Lackierung in Lichtgrau, RAL 7035



Unser Top-Angebot:

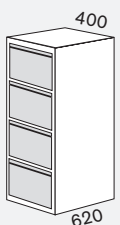
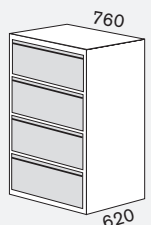


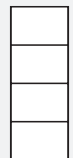
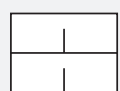
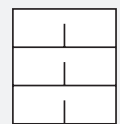
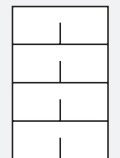
je 1 einbahniger Schrank und
1 zweibahniger Schrank

als Set nur

Bestell-Nr. 500-1070 € **629,-**

TAUROTRADE®
BETRIEBSEINRICHTUNGEN



		einbahnig			zweibahnig		
							
	Schubladen Höhe mm	2 712	3 1015	4 1325	2 712	3 1015	4 1325

Vertikalschränke

für Hängehefter DIN A4	Bestell-Nr. Preis	500-1071 219,-	500-1072 259,-	500-1049 279,-	500-1073 309,-	500-1074 369,-	500-1050 439,-
---------------------------	----------------------	-------------------	-------------------	-------------------	-------------------	-------------------	-------------------

TAUOTRADE®
BETRIEBSRICHTUNGEN



Zusatzboden, beschichtet
25 × 1190 × 350 mm
Bestell-Nr. 500-1201
€ 30,-

Schiebetürschrank
mit 4 Fachböden
H × B × T: 1950 × 1200 × 450 mm
Bestell-Nr. 500-1200

€ 379,-



Aufsatzschrank mit Schiebetüren
ohne Fachboden
H × B × T: 450 × 1200 × 450 mm
Bestell-Nr. 500-1067
€ 179,-



Beistellschrank mit Schiebetüren
mit 1 Fachboden
H × B × T: 750 × 1200 × 450 mm
Bestell-Nr. 500-1010
€ 249,-



Beistellschrank mit Schiebetüren
mit 2 Fachböden
H × B × T: 1090 × 1200 × 450 mm
Bestell-Nr. 500-1012
€ 269,-



Schiebetürschränke

solide Stahlblechkonstruktionen, pulverbeschichtet in RAL 7035, Lichtgrau
Fachböden beschichtet, Traglast je 50 kg, höhenverstellbar im Raster von 50 mm

Flügeltürschränke ECO-Serie



H × B × T: 1950 × 925 × 420 mm
Bestell-Nr. 500-1061

€ **239,-**

Bei Bestellung mehrerer Schränke
auf Wunsch gleichschließende Schlösser
Mehrpreis je Schloss:
Bestell-Nr. 500-1260 € 16,-



TAUROTRADE®
BETRIEBSEINRICHTUNGEN

Solide Stahlblechkonstruktion, lieferbar in 12 Ausführungen, pulverbeschichtet in Lichtgrau, RAL 7035. Wahlweise auch mit Türen in Enzianblau, RAL 5010, lieferbar. Mit 4 beschichteten Fachböden, Traglast je 50 kg, verstellbar im Raster von ca. 50 mm.



Aufsatzschränke,
925 und 1200 mm breit



Beistellschränke,
800, 925 und 1200 mm breit



Flügeltürschränke,
800, 925 und 1200 mm breit



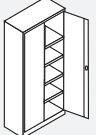
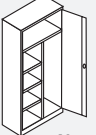


Akten-Kleider-Schränke,
800 und 925 mm breit


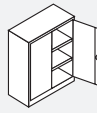
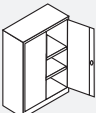
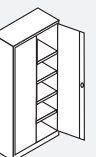
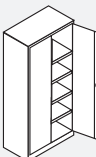
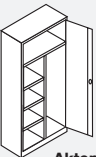
Als Set besonders günstig:

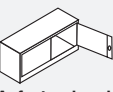
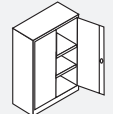

1 großer Schrank 1950 × 920 × 420 mm
 1 kleiner Schrank 1800 × 800 × 380 mm
 für den kostengünstigen Transport passt
 der kleine in den großen Schrank!

mit Türen in RAL 7035 500-1052 **359,-**
 mit Türen in RAL 5010 500-1055 **359,-**

Flügeltürschränke 800 mm breit					
		Beistellschrank	Beistellschrank	Flügeltürschrank	Akten-Kleider-Schrank
Höhe:	mm	750	1000	1800	1800
Tiefe:	mm	380	380	380	380
Anzahl Böden / Traglast	kg	1 / 50	2 / 50	4 / 50	3 + 1 / 50
Flügeltürschränke, Breite 800 mm					
Türen in RAL 7035	Bestell-Nr.	500-1172	500-1173	500-1058	500-1165
Türen in RAL 5010	Bestell-Nr.	500-1181	500-1183	500-1064	500-1164
Preis		189,-	209,-	195,-	269,-
Zusatzboden, beschichtet, Traglast 50 kg					
Bestell-Nr.		500-1068	500-1068	500-1068	---
Preis		26,-	26,-	26,-	



Flügeltürschränke 925 mm breit							
		Aufsatzschrank	Beistellschrank	Beistellschrank	Flügeltürschrank	Flügeltürschrank	Akten-Kleider-Schrank
Höhe:	mm	450	1000	1200	1950	1950	1950
Tiefe:	mm	420	420	420	420	500	420
Anzahl Böden / Traglast	kg	---	2 / 50	2 / 50	4 / 50	4 / 50	3 + 1 / 50
Flügeltürschränke, Breite 925 mm							
Türen in RAL 7035	Bestell-Nr.	500-1174	500-1175	500-1176	500-1061	500-1162	500-1060
Türen in RAL 5010	Bestell-Nr.	500-1185	500-1182	500-1184	500-1066	500-1160	500-1059
Preis		159,-	219,-	229,-	239,-	299,-	319,-
Zusatzboden, beschichtet, Traglast 50 kg							
Bestell-Nr.		---	500-1069	500-1069	500-1069	500-1193	---
Preis			28,-	28,-	28,-	30,-	

Flügeltürschränke 1200 mm breit				
		Aufsatzschrank	Beistellschrank	Flügeltürschrank
Höhe:	mm	450	1200	1950
Tiefe:	mm	420	420	420
Anzahl Böden / Traglast	kg	---	2 / 50	4 / 50
Flügeltürschränke, Breite 1200 mm				
Türen in RAL 7035	Bestell-Nr.	500-1177	500-1178	500-1007
Türen in RAL 5010	Bestell-Nr.	500-1159	500-1186	500-1140
Preis		169,-	289,-	339,-
Zusatzboden, beschichtet, Traglast 50 kg				
Bestell-Nr.		---	500-1195	500-1195
Preis			32,-	32,-



TAUROTRADE®
 BETRIEBSEINRICHTUNGEN

RAL 7035

RAL 5010



TAUROTRADE®
BETRIEBSEINRICHTUNGEN

Rollladenschränk

solide Stahlblechkonstruktion,
pulverbeschichtet in RAL 7035, Lichtgrau,
mit 4 beschichteten Fachböden,
höhenverstellbar im Raster von 75 mm.
Rollladen aus Kunststoff, Schließung über
Zylinder-Hakens Schloss inkl. 2 Schlüssel
H x B x T: 1950 x 1200 x 460 mm

Bestell-Nr. 500-1004

€ **379,-**

Zusatzboden

H x B x T: 28 x 1045 x 390 mm

Bestell-Nr. 500-1005

€ **30,-**



Aufsatzschrank

ohne Fachboden

H x B x T: 450 x 1200 x 460 mm

RAL 7035, Lichtgrau

Bestell-Nr. 500-1137

€ **199,-**



Beistellschränk

mit 1 Fachboden

H x B x T: 750 x 1200 x 460 mm

RAL 7035, Lichtgrau

Bestell-Nr. 500-1003

€ **309,-**



Beistellschränk

mit 2 Fachböden

H x B x T: 1050 x 1200 x 460 mm

RAL 7035, Lichtgrau

Bestell-Nr. 500-1006

€ **329,-**



- Korpus aus kratz- und stoßfestem, durchgefärbtem Polystyrol
- Innenstruktur aus Metall
- Rollläden aus 15 mm Polypropylen-Lamellen, für optimale Einsicht komplett in die Seitenteile einzuschieben
- Schwarze Metallfachböden mit Vorrichtung für Hängeregistratormappen, verstellbar im 8 cm-Raster
- Traglast je Fachboden bis 75 kg
- Ausführung mit 2 Fachböden H × B × T: 1040 × 1100 × 415 mm
Ausführung mit 4 Fachböden H × B × T: 2040 × 1100 × 415 mm
- Zerlegte Anlieferung, einfacher Aufbau in weniger als 5 Minuten



Grifföffnung mit beweglicher Abdeckschiene, Schloss mit nummeriertem Schlüsselsatz



Abgerundete Kanten und bei Höhe 1040 mm polierte Top-Auflage

PAPERFLOW

					
schwarz / schwarz	lichtgrau / lichtgrau	anthrazit / lichtgrau	lichtgrau / anthrazit	weiß / schwarz	weiß / grün
Bestell-Nr. Preis	Bestell-Nr. Preis	Bestell-Nr. Preis	Bestell-Nr. Preis	Bestell-Nr. Preis	Bestell-Nr. Preis

Rollladenschrank mit 2 Fachböden, Höhe 1040 mm

516-1100	309,-	516-1101	319,-	516-1102	319,-	516-1103	319,-	516-1104	319,-	516-1105	319,-
----------	--------------	----------	--------------	----------	--------------	----------	--------------	----------	--------------	----------	--------------

Rollladenschrank mit 4 Fachböden, Höhe 2040 mm

516-1106	479,-	516-1107	499,-	516-1108	499,-	516-1109	499,-	516-1110	499,-	516-1111	499,-
----------	--------------	----------	--------------	----------	--------------	----------	--------------	----------	--------------	----------	--------------

Ordnungssysteme für horizontale Ablage

Korpus aus Polystyrol für Formate bis 24 × 32 cm, Gesamtbreite 857 mm
Fachhöhe 56 mm / Schubladenhöhe 62 mm, Lieferung mit Etiketten und Etikettenhaltern

Formularbox, stapelbar

mit 15 Fächern,
H × T: 310 × 327 mm

schwarz	516-1140	115,-
grau	516-1141	115,-



Schubladenelement

mit 12 Schubladen,
H × T: 342 × 350 mm

schwarz	516-1142	145,-
grau	516-1143	145,-



Sortierstationen



Sortierstationen

- für die einfache und schnelle Sortierung großer Papiermengen
- gefertigt aus hochwertigem und hoch belastbarem Polystyrol
- mit 24 und 36 Fächern für Format DIN A4 lieferbar
- leicht und sicher übereinander zu stapeln
- Nutzmaß je Fach H × B × T: 58 × 220 × 297 mm
- Lieferung einschließlich Etikettenhaltern und Etiketten
- Ausführung in Lichtgrau, Anthrazit oder Schwarz

PAPERFLOW



€ 149,-

mit 24 Fächern

3 × 8 Fächer
außen H × B × T : 548 × 674 × 308 mm

in Lichtgrau Bestell-Nr. 516-1030
in Anthrazit Bestell-Nr. 516-1037
in Schwarz Bestell-Nr. 516-1036



€ 209,-

mit 36 Fächern

3 × 12 Fächer,
außen H × B × T : 791 × 674 × 308 mm

in Lichtgrau Bestell-Nr. 516-1031
in Anthrazit Bestell-Nr. 516-1039
in Schwarz Bestell-Nr. 516-1038



6 × A4,
vertikal
Bestell-Nr.
516-1150



20 × A4,
vertikal
Bestell-Nr.
516-1154



6 × A4,
horizontal
Bestell-Nr.
516-1153



50 × A4,
vertikal
Bestell-Nr.
516-1159



25 × A4,
vertikal
Bestell-Nr.
516-1156

PAPERFLOW

Wand-Sortiertafeln

- zeitloses Design, passend für jede Umgebung
- sofort einsatzbereit, Befestigungslöcher vorhanden
- Schrauben im Lieferumfang enthalten
- aus hochwertigem Polystyrol, in Schwarz oder Grau
- Ausführungen für vertikale und horizontale Präsentation der Dokumente

Ausführung	Sicht mm	Fachmaß mm	H × B × T: mm	Gewicht	schwarz	grau	Preis
horizontale Fächer, 6 A4	49	200 × 305 × 15	502 × 311 × 79	1,8	516-1150	516-1151	59,-
vertikale Fächer, 6 A4	70	290 × 228 × 15	712 × 236 × 83	2,0	516-1152	516-1153	62,-
vertikale Fächer, 2 × 10 A4	50	295 × 234 × 10	865 × 544 × 106	7,0	516-1154	516-1155	189,-
vertikale Fächer, 25 A4	30	295 × 234 × 6	1120 × 273 × 129	7,2	516-1156	516-1157	199,-
vertikale Fächer, 2 × 25 A4	30	295 × 234 × 6	1120 × 544 × 129	14,7	516-1158	516-1159	269,-

Trennwände und Beschriftungssysteme

Mobile Trennwände

Für die Organisation oder Abgrenzung von individuellen Arbeitsplätzen, Messeständen o.ä.



- mobil und stationär einsetzbar
- transparent oder alufarben
- formbeständiger, leichter Alurahmen
- je 1 fester Fuß und 1 Fuß mit Rollen
- Verbindung untereinander über Kunststoff-Clips
- Maße H x B x T: 1700 x 760 x 20 mm
- Lieferung als VE mit 2 Stück
- Gewicht: 9,5 kg / VE 19 kg

Mobile Trennwand mit Acrylglas

- mobil und stationär einsetzbar
- Trennwand aus Acrylglas (PMMA), Stärke 4 mm
- formbeständiger, leichter Alurahmen
- je 1 fester Fuß und 1 Fuß mit Rollen
- Verbindung untereinander über Kunststoff-Clips
- Maße H x B x T: 1700 x 760 x 44 mm
- Lieferung als VE mit 2 Stück

Bestell-Nr. 516-1199

€ 449,-



PAPERFLOW

transparent

Bestell-Nr. 516-1000
€ 369,-

alufarben

Bestell-Nr. 516-1001
€ 369,-

Beschriftungssysteme

- zeitloses Design, passend für jede Umgebung
- zum Aufstellen oder zur Montage mittels Schrauben oder doppelseitigem Klebeband, plan oder abstehend an Tür oder Wand
- Rahmen aus Polystyrol, alufarben
- Fenster aus Kristallpolystyrol
- lieferbar in 4 Größen

Namensschild

H x B x T: 65 x 115 x 20 mm
VE mit 10 Stück

Bestell-Nr. 516-1002
€ 65,-

Schild DIN A5

H x B x T: 160 x 230 x 25 mm
VE mit 5 Stück

Bestell-Nr. 516-1004
€ 67,-

Schild DIN A6

H x B x T: 115 x 170 x 25 mm
VE mit 5 Stück


Bestell-Nr. 516-1003
€ 46,-

Schild DIN A4

H x B x T: 310 x 230 x 25 mm
VE mit 5 Stück

Bestell-Nr. 516-1005
€ 109,-





Info-Display

- zeitloses Design, passend für jede Umgebung
- große Griffmulde für leichten Austausch der Dokumente
- einfache Wandmontage mit Schrauben oder doppelseitigem Klebeband
- Rahmen aus Polystyrol, alufarben
- Fenster aus Kristall-Polystyrol
- für DIN A4 : H × B × T: 322 × 237 × 23 mm
Lieferung als VE mit 4 Stück
- für DIN A3 : H × B × T: 322 × 448 × 23 mm
Lieferung einzeln

VE mit 4 Stück DIN A4:

Bestell-Nr. 516-1021
€ 57,-

1 Stück DIN A3:

Bestell-Nr. 516-1022
€ 38,-

PAPERFLOW

Wandhalter für Prospekte

- lieferbar für die Formate DIN A5, A4, 1/3 A4 und 240 × 320 mm
- einzeln oder kombiniert einsetzbar
- einfache Wandmontage mit Schrauben
- Korpus aus Polystyrol, alufarben oder anthrazit
- Sichtfenster aus Kristall-Polystyrol

Format:	H × B × T: mm	alufarben	anthrazit	Preis
240 × 320 quer	650 × 395 × 95	516-1007	516-1008	52,-
DIN A4 hoch	650 × 290 × 95	516-1023	516-1024	45,-
DIN A5	650 × 227 × 95	516-1025	516-1026	40,-
1/3 DIN A4	650 × 180 × 95	516-1027	516-1028	35,-



240 × 320 quer



DIN A4



DIN A5



1/3 DIN A4



kombinierbar zu
kompletten Wandregalen

dreiseitiger Prospektständer

- 3 × 8 durchsichtige Fächer DIN A4
- aus hochwertigem Polystyrol
- Innenstruktur aus Aluminium
- 3 leichtlaufende Rollen
- zerlegte Lieferung, einfache Montage

B × H × T: 302 × 1670 × 382 mm



Bodenprospektständer

- Gestell aus Metall, alufarben
- 7 Fächer aus hochwertigem Polystyrol
- einfache Montage

Ausführung 7 × DIN A4, Fächer transparent
▪ inkl. Transporttasche für den mobilen Einsatz
▪ Außenmaße H × B × T: 1150 × 250 × 360 mm



inkl. Transporttasche



Ausführung		
7 × DIN A4	516-1019	179,-

Sortierwagen aus Kunststoff

Alles sortieren und blitzschnell wiederfinden!

Sortierwagen, basic

- mit 8 oder 16 Schubladen
- Korpus und Schubladen aus grauem oder schwarzem Polystyrol
- Schublade innen H 62 × B 240 × T 320 mm
- mit 4 leichtlaufenden Kugelrollen
- inkl. Etiketten und Etikettenhaltern
- die Lieferung erfolgt halbmontiert



Sortierwagen, basic mit 8 Schubladen
H × B × T: 715 × 316 × 343 mm

grau	516-1087	115,-
------	----------	-------



Sortierwagen, basic mit 16 Schubladen
H × B × T: 715 × 580 × 343 mm

grau	516-1088	175,-
------	----------	-------



Sortierwagen, top

- mit 19 mm melaminbeschichteten Platte, Buche
- mit 8 oder 16 Schubladen
- Korpus und Schubladen aus grauem oder schwarzem Polystyrol
- Schublade innen H 62 × B 240 × T 320 mm
- mit 4 leichtlaufenden Kugelrollen
- inkl. Etiketten und Etikettenhaltern
- die Lieferung erfolgt halbmontiert



Sortierwagen, top mit 8 Schubladen
H × B × T: 715 × 316 × 343 mm

grau	516-1165	119,-
schwarz	516-1166	119,-



Sortierwagen, top mit 16 Schubladen
H × B × T: 715 × 580 × 343 mm

grau	516-1167	199,-
schwarz	516-1168	199,-

Sortierwagen mit Fächern

- mit 19 mm melaminbeschichteten Platte, Buche
- Korpus aus grauem oder schwarzem Polystyrol
- Maße H 720 × B 514 × T 330 mm
- mit 4 leichtlaufenden Kugelrollen, mit 2 Feststellern
- zerlegte Ausführung, leichter Aufbau

**Perfekte Ergonomie.
Robust und ästhetisch.
Schnelle Sortierung.**



Sortierwagen mit 2 Fächern

Fach oben H 214 × B 504 × T 321 mm
Fach unten H 360 × B 504 × T 321 mm

grau	516-1169	139,-
schwarz	516-1170	139,-



Sortierwagen mit 9 Fächern

7 Fächer H 85 × B 250 × T 321 mm
Staufach oben H 295 × B 250 × T 321 mm
Staufach unten H 361 × B 250 × T 321 mm

grau	516-1171	145,-
schwarz	516-1172	145,-



Sortierwagen mit 14 Fächern

alle Fächer H 85 × B 250 × T 321 mm

grau	516-1173	149,-
schwarz	516-1174	149,-

Stauraum in Reichweite!

Rollwagen aus Polysterol

- Korpus aus grauem oder schwarzem Polystyrol
- mit 4 leichtlaufenden Kugelrollen, mit 2 Feststellern
- zerlegte Ausführung, leichter Aufbau
- Tragkraft pro Boden 10 kg



Rollwagen mit 2 Fächern, H 611 mm
 Maße H 611 × B 651 × T 330 mm
 Fach oben H 140 × B 600 × T 300 mm
 Fach unten H 360 × B 600 × T 300 mm

grau	516-1095	119,-
schwarz	516-1175	119,-



Rollwagen mit 2 Fächern, H 864 mm
 Maße H 864 × B 651 × T 330 mm
 alle Fächer H 360 × B 600 × T 300 mm

grau	516-1176	129,-
schwarz	516-1094	129,-



Rollwagen mit 3 Fächern, H 1246 mm
 Maße H 1246 × B 651 × T 330 mm
 alle Fächer H 140 × B 600 × T 300 mm

grau	516-1065	159,-
schwarz	516-1177	159,-

Sideboard aus Polysterol

- Korpus aus Polystyrol
- Farbe grau / anthrazit
- zerlegte Ausführung, leichter Aufbau



Sideboard mit 4 Fächern

Maße H 778 × B 790 × T 330 mm
 4 Fächer H 340 × B 360 × T 300 mm

Bestell-Nr. 516-1178

€ **109,-**



Sideboard mit 6 Fächern

Maße H 1148 × B 790 × T 330 mm
 6 Fächer H 340 × B 360 × T 300 mm

Bestell-Nr. 516-1066

€ **159,-**

Garderobenständer

Garderobenständer

Der Garderobenständer „easyCloth“ ist aus 100% Stahl gefertigt.
Der stabile Standfuß mit \varnothing 350 mm garantiert eine einwandfreie Stabilität.
Die Tropfmulde ist einfach zu reinigen. Hohe Kratzfestigkeit durch Epoxylackierung.

- Farbe anthrazit, weiß
- alle Modelle mit Schirmständer für 6 Regenschirme.
- Maße: H 1750 x B 350 x T 350 mm
- einfacher und schneller Aufbau.



Modell A
mit 6 Kleiderhaken

Bestell-Nr. 516-1160

€ 86,-



Modell B
mit 8 Kleiderhaken

Bestell-Nr. 516-1161

€ 89,-



Modell C
mit 10 Kleiderhaken

Bestell-Nr. 516-1162

€ 93,-



Modell D
mit 12 Kleiderhaken

Bestell-Nr. 516-1163

€ 95,-

PAPERFLOW



Stabiler Standfuß \varnothing 350 mm



Schirmhalter für 6 Regenschirme

Schirmständer aus Stahl
Ausführung für 6 Regenschirme
H 582 x B 350 x T 350 mm

Bestell-Nr. 516-1164

€ 62,-




Schmutzfangmatten für den Eingangsbereich

Schmutzfangmatte „Entré“

Hohe Strapazierfähigkeit mit Bürsteneffekt und hoher Aufnahmefähigkeit (5 l/m²). Einfache Reinigung mit Bürste und warmen Wasser (30°C).

- Gesamthöhe 10 mm
- Farbe grau

Maße B 900 × L1500 mm	516-2000	75,-
-----------------------	----------	------




Schmutzfangmatten für den Innenbereich

Schmutzfangmatte „Basic“

Aus hochwertigem Polypropylen mit Velours-Optik. Sehr gute Bodenhaftung dank rutschfestem Vinylrücken.

- Gesamthöhe 8 mm
- Farbe grau, andere Farben auf Anfrage

Maße B 600 × L 900 mm	516-2001	27,-
Maße B 900 × L1500 mm	516-2002	45,-




Schmutzfangmatte „Premium“

Aus hochwertigem Polyamid mit Velours-Optik. Sehr gute Abriebfestigkeit und UV-Beständigkeit. Für stark frequentierte Bereiche geeignet. Rand und Rücken aus rutschfestem Vinyl.

- Gesamthöhe 10 mm
- Farbe grau, andere Farben auf Anfrage

Maße B 600 × L 900 mm	516-2003	33,-
Maße B 900 × L1500 mm	516-2004	69,-




Schmutzfangmatte „Absorbant“

Aus hochwertigem Polypropylen-Mikrofaser mit Velours-Optik. Sehr hohe Aufnahmefähigkeit (2,4 l/m²). Rand und Rücken aus rutschfestem Vinyl.

- Gesamthöhe 9 mm
- Farbe Lichtgrau, andere Farben auf Anfrage

Maße B 600 × L 800 mm	516-2005	29,-
-----------------------	----------	------




Schmutzfangmatten für den Außenbereich

Schmutzfangmatte „Universal“

Geeignet für den Innen-/ und Außenbereich mit Bürsteneffekt aus hochwertigem Brush-Polypropylen mit Velours-Optik. Sehr gute Strapazierfähigkeit. Rand und Rücken aus rutschfestem Vinyl.

- Gesamthöhe 10 mm
- Farbe schwarz, andere Farben auf Anfrage

Maße B 600 × L 900 mm	516-2007	29,-
Maße B 900 × L1500 mm	516-2008	59,-




Gummi-Fußmatte, 100% Kautschuk

mit großer Bürstenkraft für die Schuhsohlen durch die biegsamen Noppen. Abgeschrägte Kanten und sehr temperaturbeständig.

- Farbe schwarz, andere Farben auf Anfrage

Maße B 600 × L 800 mm	516-2009	28,-
Maße B 900 × L1000 mm	516-2010	34,-



Prospektschränke



mit 5 Prospektböden

Bestell-Nr. 500-1169

€ 309,-



mit 3 Prospektböden
und Flügeltür-Schrankfach
mit 2 Ordnerhöhen

Bestell-Nr. 500-1170

€ 339,-



mit 3 Prospektböden
und Rollladen-Schrankfach
mit 2 Ordnerhöhen

Bestell-Nr. 500-1171

€ 349,-

TAUROTRADE[®]
BETRIEBSEINRICHTUNGEN

Prospektschränke

- solide Stahlschweißkonstruktion
- mit einklappbaren Prospektböden
- inkl. elastischer Spannbänder zum Halten der Prospekte
- H x B x T: 1950 x 1000 x 420 mm
- hochwertige Beschichtung in RAL 7035, Lichtgrau



mit 10 Fächern, stationär

Fachmaß 198 × 225 mm
H × B × T: 1620 × 300 × 385 mm

schwarz/Acryl klar	516-1082	147,-
alufarben/Acryl klar	516-1085	157,-

mit 16 Fächern, fahrbar

Fachmaß 198 × 225 mm
H × B × T: 1675 × 300 × 385 mm

schwarz/Acryl klar	516-1081	168,-
alufarben/Acryl klar	516-1086	178,-

mit 4 verstellbaren Auflagen

Auflagenmaß 275 × 327 mm
H × B × T: 1675 × 330 × 385 mm

schwarz/schwarz	516-1080	147,-
schwarz/grau	516-1083	147,-
alufarben/alufarben	516-1084	168,-

mit 5 verstellbaren Auflagen

Auflagenmaß 275 × 327 mm
H × B × T: 1675 × 330 × 385 mm

schwarz/schwarz	516-1010	147,-
schwarz/grau	516-1011	147,-
alufarben/alufarben	516-1012	174,-

Mobile Prospektständer

- Auflagen aus hochwertigem Polystyrol in 3 Farben nach Wahl
- Seitenteile aus Polystyrol mit Metall-Innenstruktur
- Leichtlaufende Kugelrollen
- Zerlegte Lieferung, einfache Montage

- Für 1 oder 3 × DIN A4+ (240 × 320 mm)
- Jeweils bis zu 350 Blatt (80 g/ m²)
- Auflagen mit 40 mm Anschlagkante
- Höhenverstellung im Raster von 20 mm
- Winkelverstellung 0° - 45° - 75°



mit 4 verstellbaren Auflagen

Auflagenmaß 780 × 327 mm
H × B × T: 1675 × 830 × 385 mm

schwarz/schwarz	516-1070	189,-
schwarz/grau	516-1073	189,-
alufarben/alufarben	516-1076	210,-

mit 5 verstellbaren Auflagen

Auflagenmaß 780 × 327 mm
H × B × T: 1675 × 830 × 385 mm

schwarz/schwarz	516-1013	185,-
schwarz/grau	516-1014	185,-
alufarben/alufarben	516-1015	210,-

mit Plakaträumen für DIN A1

Plakaträume 745 × 910 mm
H × B × T: 1675 × 830 × 385 mm

schwarz/schwarz	516-1072	210,-
schwarz/grau	516-1075	210,-
alufarben/alufarben	516-1078	231,-

mit Schrankfach

in Lichtgrau / Anthrazit
Schrankfach 395 × 780 × 390 mm
H × B × T: 1675 × 830 × 385 mm

schwarz/schwarz	516-1071	284,-
schwarz/grau	516-1074	284,-
alufarben/alufarben	516-1077	305,-

Rollen



Diese TPE-Räder bestehen aus hochwertigem, thermoplastischem Gummi-Elastomer mit einem Härtegrad von 65 - 70 shore A, spurfrei in Grau, auf einer Kunststoff-Felge aus Polypropylen. Ihr Einsatzbereich reicht von - 20 bis + 60 °C. Durch den geringen Rollwiderstand bieten diese Räder einen hohen Fahrkomfort und geräuscharmen Lauf. Der serienmäßige Fadenschutz hält Schmutz und Feuchtigkeit von den hochwertigen Kugellagern fern.

ROTAURO®
TRANSPORTGERÄTE

Gehäuse aus Stahlblech, verzinkt,
Schwenklager mit zweifachem Kugelkranz,
Schwenklagerschutz, Radachse verschraubt

- Lauffläche: TPE
- Radkörper: Kunststoff
- Radnabe: Kugellager



Rad-ø	mm	100	125	160	200
Traglast	kg	135	165	205	250
Bauhöhe	h mm	125	155	195	235
Plattengröße	L x B mm	105 x 80	105 x 80	135 x 110	135 x 110
Schraubloch-ø	D mm	9	9	11	11
Schraubloch-Abstand	s x t mm	80 / 77 x 60	80 / 77 x 60	105 x 84 / 76	105 x 84 / 76
Lagerung Radnabe		Kugellager	Kugellager	Kugellager	Kugellager
Lenkrolle	Bestell-Nr. Preis	48-330 16,00	48-333 17,00	48-336 23,00	48-339 25,00
Lenkrolle mit Feststeller	Bestell-Nr. Preis	48-331 17,00	48-334 19,00	48-337 26,00	48-340 29,00
Bockrolle	Bestell-Nr. Preis	48-332 15,00	48-335 16,00	48-338 21,00	48-341 23,00
Rollen-Set: 2 Bockrollen und 2 Lenkrollen m. Feststeller	Bestell-Nr. Preis	48-345 33,00	48-346 38,00	48-347 61,00	48-348 71,00

Die Prestar-Räder besitzen eine Lauffläche aus spurfreiem Naturgummi, die Gehäuse und Felgen sind aus Polyamid gefertigt. Hier finden Sie Ersatz für die Transportgeräte auf den Seiten 72 - 73

Rad-ø	mm	100	130
Traglast	kg	80	150
Bauhöhe	h mm	125	180
Plattengröße Lenkrolle	L x B mm	67 x 102	109 x 127
Plattengröße Bockrolle	L x B mm	67 x 102	90 x 131
Schraubloch-ø	D mm	8	10
Schraubloch-Abstand Lenkrolle	s x t mm	40 x 82	66 x 87
Schraubloch-Abstand Bockrolle	s x t mm	40 x 82	55 x 100
Lagerung Radnabe		Kugellager	Kugellager
Lenkrolle	Bestell-Nr. Preis	512-1150 31,00	512-1153 52,00
Bockrolle	Bestell-Nr. Preis	512-1151 27,00	512-1154 41,00
Rollen-Set: 2 Bockrollen und 2 Lenkrollen	Bestell-Nr. Preis	512-1152 73,00	512-1155 136,00



Ersatzräder und -rollen für Gabelhubwagen

Lenkrad

Polyurethan auf Nylon-Felge
Rad-ø × Breite:
200 × 50 mm

Bestell-Nr. 501-1040
€ 44,-



Auflaufrolle

Vollgummi auf Nylon-Felge
Rad-ø × Breite:
50 × 50 mm
Set mit 4 Stück

Bestell-Nr. 501-1042
€ 21,-



Gabelrolle

Polyurethan auf Nylon-Radkörper
Rad-ø × Breite: 80 × 70 mm

Bestell-Nr. 501-1052
€ 38,-



Lenkrad

Polyurethan auf Nylon-Felge
Rad-ø × Breite:
200 × 50 mm

Bestell-Nr. 501-1050
€ 49,-



Lenkrad

Vollgummi auf Alu-Felge
Rad-ø × Breite:
200 × 50 mm

Bestell-Nr. 501-1051
€ 49,-



Gabelrolle

Polyurethan auf Nylon-Radkörper
Rad-ø × Breite: 80 × 70 mm

Bestell-Nr. 501-1052
€ 38,-



Lenkrad für Geländehubwagen

Luftrad
Rad-ø 250 mm

Bestell-Nr. 538-1050
€ 115,-



Frontrad für Geländehubwagen

Luftrad
Rad-ø × Breite:
568 × 145 mm

Bestell-Nr. 538-1051
€ 126,-



Lenkrad für CLAX Klappmobil

Vollgummi auf Kunststofffelge
Rad-ø 90 mm
Set mit 2 Stück

Bestell-Nr. 530-1012
€ 44,-



Hinterrad für CLAX Klappmobil

Vollgummi auf Kunststofffelge
Rad-ø × Breite:
175 × 30 mm
Set mit 2 Stück

Bestell-Nr. 530-1014
€ 44,-



Ersatzräder für Hubtischwagen

Polyurethanbereifung auf Nylon-Felge,
Set mit 4 Stück



für Ausführung:

501-1009
501-1011
501-1010
Rad-ø 127 mm
Bestell-Nr. 525-1003
€ 105,-

für Ausführung:

525-1020
Rad-ø 100 mm
Bestell-Nr. 525-1002
€ 94,-

Ersatzräder für Hubtischwagen

Polyurethan auf Eisen-Radkörper
Set mit 4 Stück



für Ausführung:

501-1012
Rad-ø 150 mm
Bestell-Nr. 525-1004
€ 126,-

Ersatzgriffe aus Kunststoff



Druckrollen-Sicherheitskurbel

Ersatz für Handhubgeräte bis 150 kg Traglast

Bestell-Nr. 48-141
€ 176,-

Sicherheitskurbel mit Sperrklinke

Ersatz für Handhubgeräte bis 250 kg Traglast

Bestell-Nr. 48-142
€ 150,-



Griff Matador,
Kunststoff schwarz
L x B: 38 x 20 mm

Bestell-Nr. 512-1216
€ 26,-



Griff Matador mit Knöchelschutz
Kunststoff schwarz
L x B: 38 x 20 mm

Bestell-Nr. 512-1217
€ 31,-



Griff ROTAURO 3/4 Zoll mit Knöchelschutz
Kunststoff rot

Bestell-Nr. 48-143
€ 16,-



Griff ROTAURO 1 Zoll mit Knöchelschutz
Kunststoff rot

Bestell-Nr. 48-144
€ 20,-

Ersatzräder für Schubkarren, Matador

pannensicher,
aus grauem Polyurethan,
Rad-ø 400 mm / B 100 mm
Traglast 150 kg

Achs-L	Bestell-Nr.	Preis
100 mm	512-1209	94,-
130 mm	512-1210	95,-
150 mm	512-1206	98,-
200 mm	512-1211	96,-
250 mm	512-1212	100,-



MATADOR

Ersatzräder für Schubkarren, Matador extrabreit

pannensicher,
aus grauem Polyurethan,
Rad-ø 400 mm / B 130 mm
Traglast 200 kg

Achs-L	Bestell-Nr.	Preis
150 mm	512-1213	121,-
200 mm	512-1214	126,-
250 mm	512-1215	132,-



Ersatzräder für Sack- und Stapelkarren, ROTAURO

pannensicher,
aus grauem Polyurethan,
Rad-ø 260 mm / B 85 mm
Traglast 100 kg

Achs-ø 20 mm

Bestell-Nr. 48-342
€ 42,-

Achs-ø 25 mm

Bestell-Nr. 48-343
€ 52,-



ROTAURO
TRANSPORTGERÄTE

Ersatzräder für Sack- und Stapelkarren, Matador

Pannensichere Räder,
aus grauem Polyurethan,
Rad-ø 260 mm / B 90 mm
Traglast 200 kg,

Achs-ø 20 mm

Bestell-Nr. 512-1157
€ 52,-



MATADOR

Zertifikat

Prüfungsnorm **ISO 9001:2015**

Zertifikat-Registrier-Nr. **01 100 071762**

Unternehmen:

PROTAURUS®
PRODUKTION + LOGISTIK

**Protaurus
Produktion + Logistik GmbH**
Dellenfeld 26 • D - 42653 Solingen

mit dem Standort

**PROTAURUS
Produktion + Logistik GmbH**
Heidelbergweg 9 • D - 07580 Ronneburg

Geltungsbereich:

Entwicklung und Herstellung von sowie Handel mit
Transportgeräten, Lager- und Betriebsausstattung

Durch ein Audit wurde der Nachweis erbracht,
dass die Forderungen der ISO 9001:2015 erfüllt sind.

Gültigkeit:

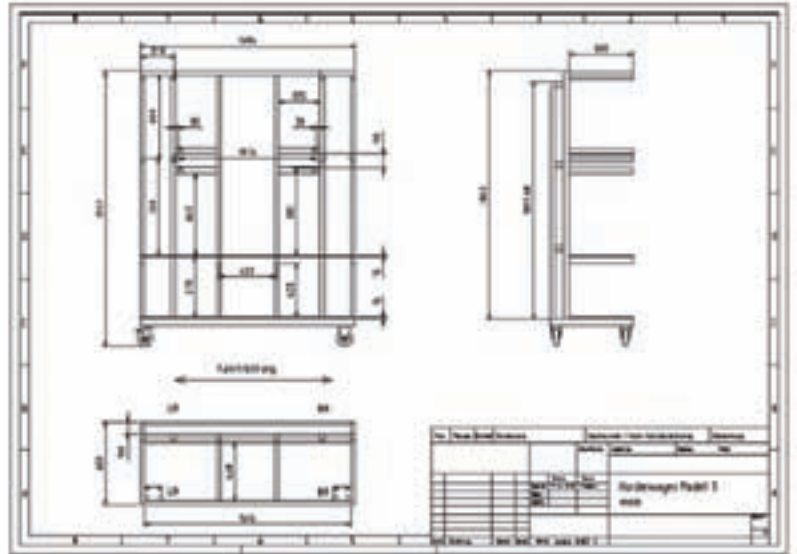
Dieses Zertifikat ist gültig vom 01.07.2018 bis 24.10.2019.
Erstzertifizierung 2007

27.07.2018


TUV Rheinland Cert GmbH
Am Grauen Stein • 51105 Köln

Wir lösen Ihr Problem!

Fast täglich werden von unseren Kunden Sonderwünsche für Transportgeräte und Betriebseinrichtungen vorgetragen. Oft genügen geringe Änderungen an Seriengeräten, vielfach sind Neukonstruktionen erforderlich. 40 Jahre Erfahrung helfen, mit Ihnen zusammen eine optimale Lösung zu finden.





Kommissionierwagen

- Kommissionierwagen ausgelegt für Normkästen
- fester Grundboden aus gelochtem Blech oder Gitterrost
- Etagen in stabiler Blechkonstruktion zum Einhängen
- alle Etagen können für bessere Erreichbarkeit schräg gestellt werden
- Sicherung des Ladeguts durch Netze möglich
- bei Nichtgebrauch kann der Wagen platzsparend zusammengeklappt werden
- zusammengeklappte Wagen sind 4-fach stapelbar
- Einfahrtaschen für sichere Staplerbedienung
- Radausstattung in verschiedenen Ausführungen möglich
- Lenkrollen mit Zentral- und/oder Richtungsfeststeller
- Kupplung-Deichsel-System (auch nachrüstbar)



Kupplung und Deichsel ermöglichen die Zusammenstellung zu ganzen Zügen



Sicheres Stapeln durch integrierte Staplertaschen und Stapelecken unten an den Ecksäulen





- Kommissionierwagen für die Teileversorgung der Produktion
- Außenabmessung entspricht EURO-Palettenmaß
- Schiebegriffe und Schließung sind bündig im Wagen integriert
- verstellbare Böden mit Polsterung und integrierter Ladungssicherung zum Schutz der Teile.
- Stapertaschen für den sicheren Transport mit Gabelstaplern



hochwertige Radausstattung für leichtes Handling



Einfahrtaschen für sicheren Staplertransport



Schaumstoffmatten und Gummiseile sichern empfindliches Ladegut



Erfolgreiche Projekte




Projekt: Daimler AG, Werk Ludwigsfelde **Produkt: Kommissionierwagen**


Kommissionierwagen zur Bereitstellung von Teilen in der Cockpit-Montage für den Mercedes Sprinter.


Der Wagen wird manuell im „Supermarkt“ bestückt und dann an einer EHB angedockt. Er durchläuft dann ohne Bodenkontakt an der EHB die Montagelinie und wird am Ende wieder von der EHB gelöst.


Die Ladeflächen sind speziell an die zu transportierenden Teile angepasst. Oben ist ein verschließbares Fach für die Aufbewahrung von hochwertigen Bauteilen wie z.B. Navigationsgeräten angebracht.











Bestell-Nr. 538-1032

€ **369,-**
(ohne Zubehör)



Mobiler Profi - Werkstattwagen

- stabile Stahlkonstruktion mit Stoßschutz an allen vier Ecken und ergonomischem Schiebegriff aus Kunststoff
- hochwertige Pulverbeschichtung
- Seiten mit Quadratlochung voll kompatibel mit dem RasterPlan Werkzeughalter-System
- mit 6 Schubladen und Zentralverriegelung
- Weiteres umfangreiches Zubehör, siehe Seite 147
- Radausstattung: 2 Lenkrollen und 2 Bockrollen mit Feststellbremse

Gesamtmaße H x B x T: 812 x 765 x 465 mm
Schubladen oben H x B x T: 65 x 528 x 390 mm
Schubladen unten H x B x T: 145 x 528 x 390 mm



Ausführung:
L 1005 x B 505 mm
Bestell-Nr. 538-1030
€ **159,-**



Ausführung:
L 1205 x B 505 mm
Bestell-Nr. 538-1031
€ **219,-**

Profi - Klappwerkbank

- klappbare Klappwerkbank erhältlich in zwei Größen
- Arbeitshöhe 845 mm
- Arbeitsplatte aus Sperrholz mit Stahlrahmen, Stärke 40 mm
- extrem flach zusammenklappbar
- Stabile Stahlrohrkonstruktion, rot
- Belastbar bis 150 kg

Kleine Ausführung

Maße zusammengeklappt: 1005 x 505 x 200 mm
Maße aufgeklappt L x B x H: 1005 x 505 x 845 mm
Gewicht: 22 kg

Große Ausführung

Maße zusammengeklappt: 1205 x 505 x 200 mm
Maße aufgeklappt L x B x H: 1205 x 505 x 845 mm
Gewicht: 24 kg



